



Cocción modular

Olis Modular cooking

Olis Connect 4.0 Industry Diamante 90 Touch / Página 113

Diamante 90 / Página 175

Diamante 70 / Página 295

Drop-In 70 / Página 409

Serie 1100 / Página 429

Serie 650 / Página 475



Almison, marca especializada en equipamiento para la hostelería, es ahora partner estratégico oficial de OLIS, empresa perteneciente a ALI GROUP, para España.

Este acuerdo de colaboración con el prestigioso fabricante de cocinas profesionales italiano, refuerza nuestro compromiso de ofrecer soluciones de alta calidad y vanguardia para el sector del hospitality. Juntos, proporcionaremos a nuestros clientes un servicio y equipamiento excepcional que cumple con los más altos estándares de eficiencia y durabilidad, contribuyendo a mejorar la experiencia culinaria en todo el territorio nacional.

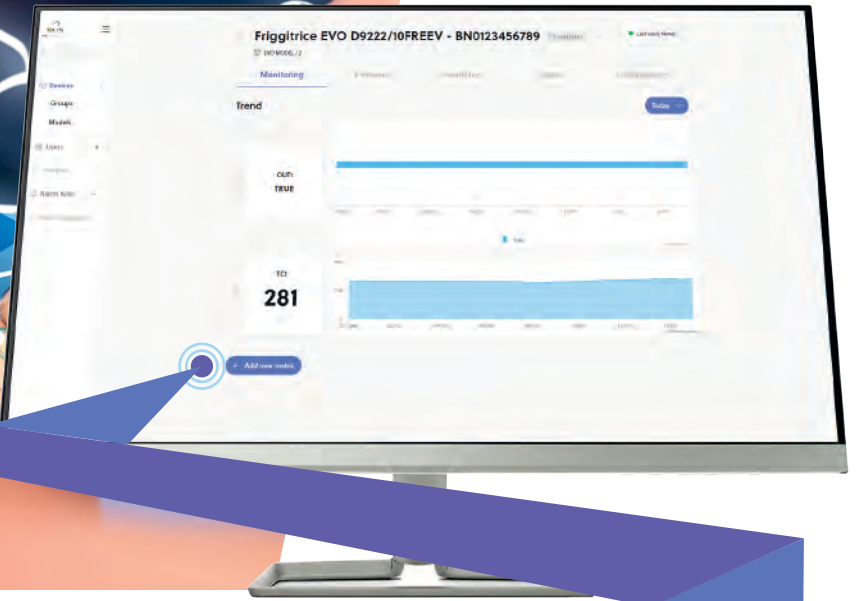
Olis Connect 4.0 Industry

Diamante 90 Touch

Indice

119	Diamante 90Touch
121	Todo Está Bajo Control
123	Cocinas Coup-De-Feu Eléctrica
127	Cocinas Eléctricas Vitroceramica
131	Cocinas Eléctricas A Inducción
135	Baño Maria Eléctrico
139	Fry top Eléctricos
149	Sartenes Basculantes
153	Cuece-Pastas Eléctricos Freidoras Eléctricas
157	Freidoras EVO
163	Marmitas
169	Sarten Multiplo





Olis cloud

Un sistema integrado para el manejo de las cocinas

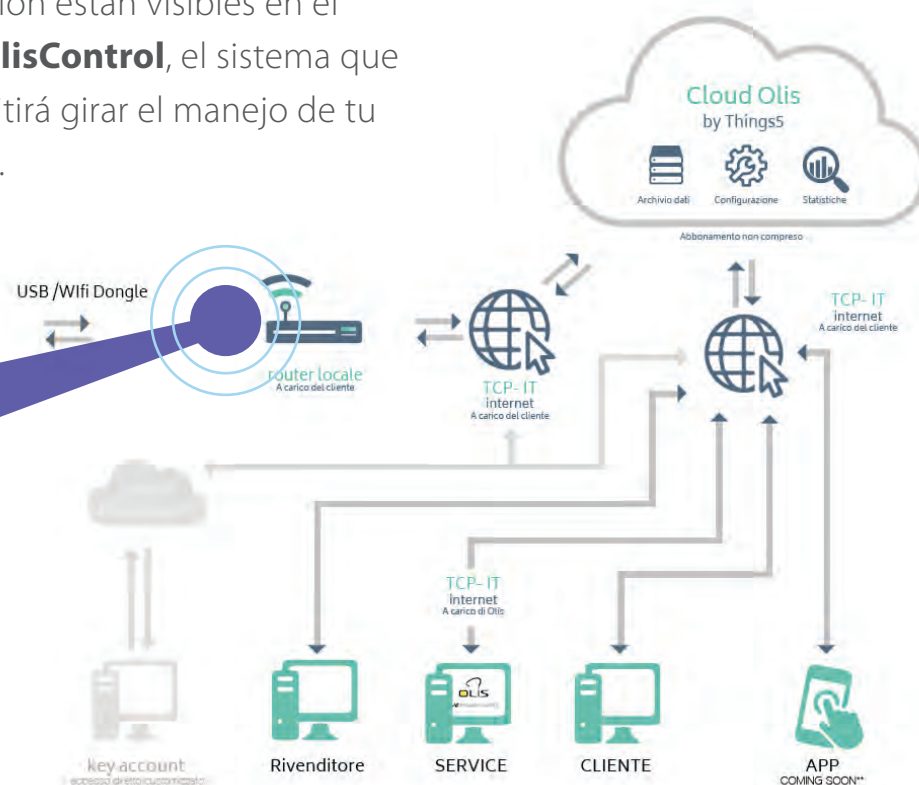
Plataforma OlisCloud

El sistema de conexión de los equipos a la plataforma OlisCloud permite un control continuo

En todo momento del día del funcionamiento de los equipos, con monitoreo de todos los parámetros cómodamente a distancia desde un PC, tablet o smartphone.

Monitoreando el funcionamiento y el uso de los equipos, será posible evaluar la eficiencia de la organización en la cocina. Y como resultado será más fácil corregir las ineficiencias y optimizar las ganancias.

Todos los datos recogidos por OlisCloud son puestos a disposición están visibles en el portal **OlisControl**, el sistema que te permitirá girar el manejo de tu negocio.





**Gestione
dispositivi**



**Real-time status
monitoring**



**Notifiche e report
automatici**



Assistenza remota



**Dashboard di
analisi interattive**

Manejo a distancia

El cliente puede monitorear a distancia el estado de sus productos / dispositivos y manejar los parámetros de funcionamiento. Desde el portal en línea también será fácil ingresar nuevas recetas y modificar las existentes.

Real time

Verificar en tiempo real el estado de funcionamiento de la máquina, y de los parámetros técnicos de funcionamiento del "punto de datos", para que sea posible visualizar gráficamente el período de actividad y trabajo.

Notificaciones automáticas

En caso de eventos particulares o anomalías, el cliente puede ser actualizado automáticamente y recibir informes de uso.

Teleasistencia

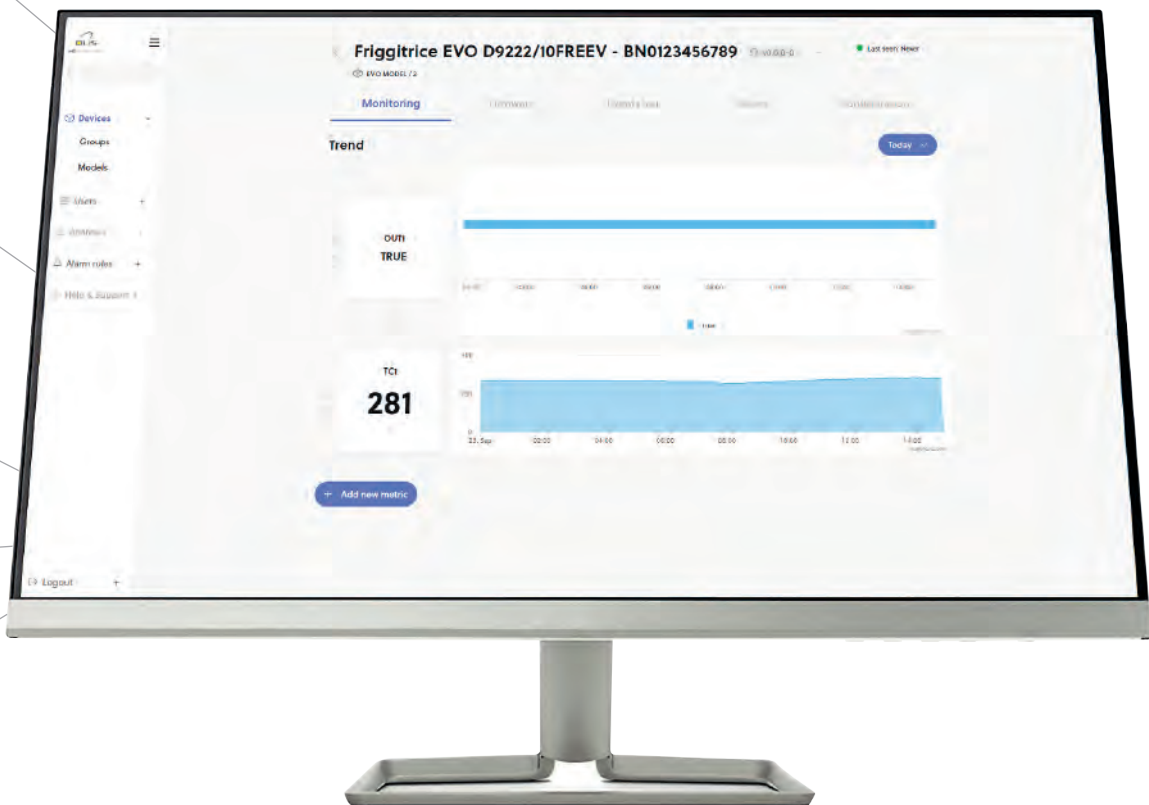
Si es necesario, el usuario final puede activar sesiones de asistencia a distancia con el servicio de atención al cliente.

Dashboard Big-Data

El archivo de todos los datos operativos facilita el desarrollo de análisis constructivos para el ahorro de energía y la calidad de los alimentos, y también es posible autocertificar el proceso de transformación de alimentos, por ejemplo. adjuntando HACCP.

OlisCloud

Maneja tu cocina
y no pienses más.




Attestato

Todos los equipos de control táctil están certificados por el POLO DE TECNOLOGÍA ALTA ADRIÁTICA ANDREA GALVANI SCPA como 4.0 Ready





Conecta tu cocina a la Nube OLIS y tendrás todos los beneficios de la industria 4.0

Todos los equipos identificados con el logo  están certificados por ANDREA GALVANI SCPA HIGH ADRIATIC TECHNOLOGY POLO como 4.0 Ready, y permite aprovechar todas las ventajas de conectar el equipo a un sistema Cloud.

Recolección de datos, monitoreo de operación, control remoto son algunas de las posibilidades que la conectividad pone a tu disposición.



Diamante 90 Touch

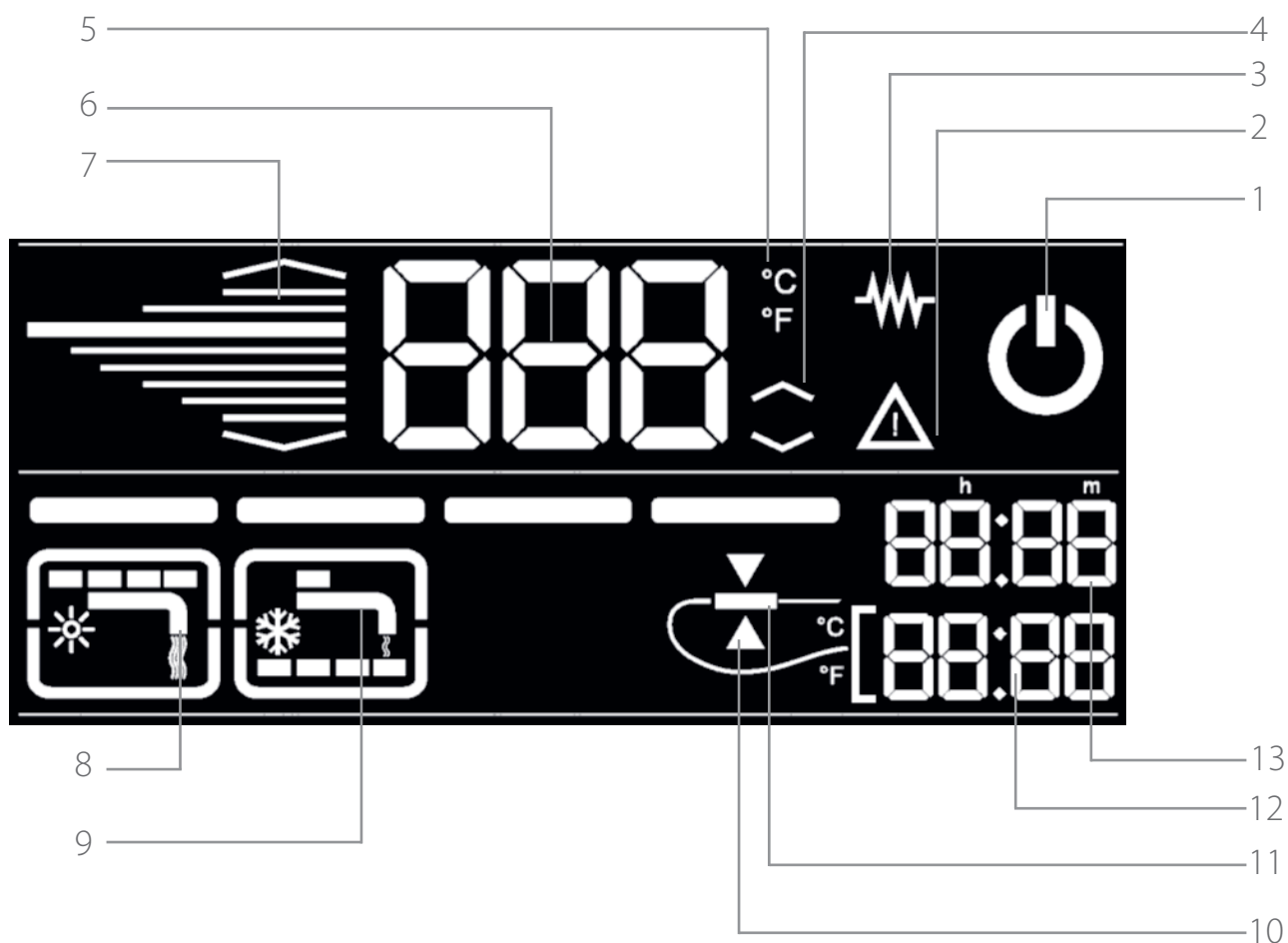
Diamante 90Touch

Tradición e innovación,
todo en tu superficie de
trabajo



Partiendo de las bases de la tradición Olis nace la nueva cocina Diamante, más práctica, con más Accesorios y con más tecnología. Una evolución en el terreno de las cocinas profesionales. Diamante ha sido perfectamente estudiada en todos sus detalles para agilizar y facilitar cada una de las operaciones de preparación, cocción, colocación y limpieza en la cocina, apoyándote todos los días como una auténtica aliada en tu trabajo.

Todo Está Bajo Control De Manera Fácil, Con El Panel Táctil



- 1 - ON / OFF
- 2 - Señalización genérica
- 3 - Calentamiento
- 4 - Indicación de la zona de cocción
- 5 - Unidad de medida (°C / °F)
- 6 - Temperatura/Temperatura Nivel
- 7 - Temperature/Temperatura alcanzado

- 8 - Carga de agua (caliente/rapida)
- 9 - Carga de agua (fria/lenta)
- 10 - Set point alternativo
- 11 - Sonda al corazon
- 12 - Timer/Temperatura Sonda al corazon
- 13 - Timer


Diamante 90 Touch

Todo Está Bajo Control

Selección rápida y precisa de los parámetros
Gestión fácil y clara de la temperatura
Funciones especiales siempre en vista y
accesible desde la pantalla.



Nuevo diseño antideslizante escuadrado y redondeado para un agarre más ergonómico e indicador en relieve que facilita la selección del dato a configurar. Y con la exclusiva Funcionalidad Codificador solo hay que tocar el parámetro que se desea, girar el selector para regular el nivel y presionarlo para dar la puesta en marcha del dato configurado. Con corona que garantiza la estanqueidad frente al agua y la suciedad.





Disponible versión preparada para conectividad industria 4.0 (modelo -T4W)



Posibilidad de regulación de 2 temporizadores para el control de la cocción. Una señal acústica avisa cuando ha terminado el tiempo programado.



Control de temperatura de la plancha por medio de pantalla Touch y regulación con botón ergonómico.



Plancha estriada con canaleta perimetral recoge-grasas con orificio de descarga.



4 zonas de cocción independientes.

Diamante 90 Touch

Cocinas Coup-De-Feu Eléctrica

Revestimientos externos y pies en acero INOXIDABLE.






Altura de la superficie de trabajo regulable de 840 a 900 mm.

Plan con espesor 2 mm.






El calentamiento de cada zona de cocción se obtiene mediante elemento de irrigación controlado con termostato de seguridad.

Regulación temperatura de 50 a 400°C mediante termostato.

Cocinas Coup-De-Feu Eléctrica Versión Top

Modelo	Dimensiones	Potencia Eléctrica		Precio
Cogido	LxPxH cm	kW		euro
 DT94/10 TCTE CR1138899	80x90x25	16 Ac400V		 8.426,00
DT94/10 TCTE-T4W ■ CR1138899T4W				  8.611,00

Cocinas Coup-De-Feu Eléctrica Sobre Soporte Abierto


Modelo	Dimensiones	Potencia Eléctrica		Precio
Cogido	LxPxH cm	kW		euro
 DT94/10 CTE CR1138909	80x90x87	16 Ac400V		 9.338,00
DT94/10 CTE-T4W ■ CR1138909T4W				  9.523,00

■ =equipo completo con kit de conexión WiFi - 4.0 Ready


Accesorios PARA LA CONECTIVIDAD

modelo		note	precio
código			euro

Kit de actualización de accesorios para conectividad WIFI

OC-T4W CR1357559	Para ser instalado en las versiones -Touch Base para la conexión a una red WIFI		172,00
----------------------------	--	---	---------------

Cuota de suscripción anual para los servicios de Cloud OLIS

4.0 IOT PRO CR1357499	Tarifa de suscripción anual de la versión PRO Para combinar con cualquier equipo a conectar		74,00
4.0 IOT ENTRY CR1357479	Tarifa de suscripción anual Versión de ENTRY Para combinar con cualquier equipo a conectar		23,00

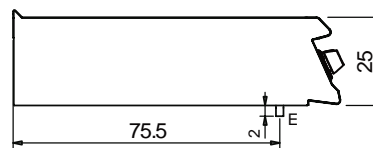
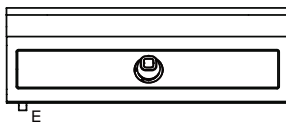
Diamante 90 Touch

Cocinas Coup-De-Feu Eléctrica

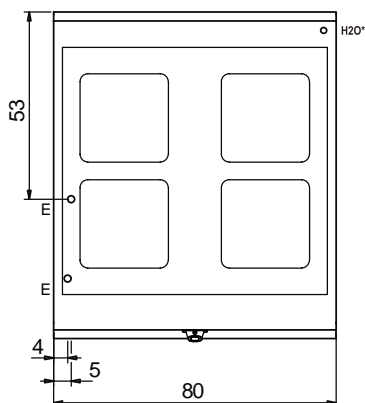
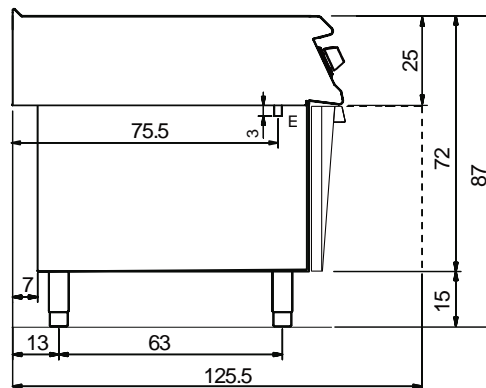
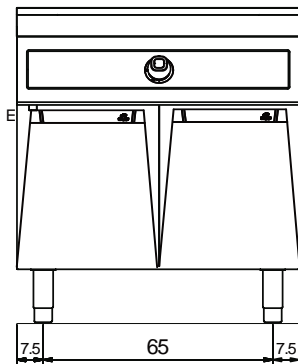


Esquema De Instalación

DT94/10 TCTE



DT94/10 CTE



LÉGENDE

E Pisacable

G Union de gas

H2O* Unión de agua **EN ISO 228-1 G 3/4**

S Desaguadero



Diamante 90 Touch

Cocinas Eléctricas Vitroceramica



Disponible versión preparada para conectividad industria 4.0 (modelo -T4W)

Revestimientos externos y pies en acero INOXIDABLE.

Altura de la superficie de trabajo regulable de 840 a 900 mm.

Plan con espesor 2 mm

Frontal con comandos inclinados contra el operador.

Superficie de vitrocerámica irrompible.

Zona de cocción (270x270mm) marcada con serigrafía cuadrada, indicando la medida del recipiente ideal a utilizar.

Potencia por cada zona de 4 Kw.

Temperatura regulable mediante termostato de 70 a 450°C.



Posibilidad de regulación de 2 temporizadores para el control de la cocción. Un señal acústico avisa cuando ha terminado el tiempo programado.











Control de temperatura de la plancha por medio de pantalla Touch y regulación con botón ergonómico.











El cristal infrangible empotrado en la encimera facilita la maniobrabilidad de las cacerolas.e.

Cocinas Eléctricas Vitroceramica Versión Top

Modelo	Dimensiones	Potencia Eléctrica		Precio
Cogido	LxPxH cm	kW		euro
 DT92/10 TVTC CR1138749	40x90x25	8 Ac400V		2  27 x 27
DT92/10TVTC-T4W ■ CR1138749T4W				 4.005,00
 DT94/10 TVTC CR1138759	80x90x25	16 Ac400V		4  27 x 27
DT94/10TVTC-T4W ■ CR1138759T4W				 6.446,00

Cocinas Eléctricas Vitroceramica Sobre Soporte Abierto


Modelo	Dimensiones	Potencia Eléctrica		Precio
Cogido	LxPxH cm	kW		euro
 DT92/10 VTC CR1138769	40x90x87	8 Ac400V		2  27 x 27
DT92/10 VTC-T4W ■ CR1138769T4W				 4.689,00
 DT94/10 VTC CR1138779	80x90x87	16 Ac400V		4  27 x 27
DT94/10 VTC-T4W ■ CR1138779T4W				 7.322,00

■ =equipo completo con kit de conexión WiFi - 4.0 Ready


Accesorios PARA LA CONECTIVIDAD

modelo		note	precio
código			euro

Kit de actualización de accesorios para conectividad WIFI

OC-T4W CR1357559	Para ser instalado en las versiones -Touch Base para la conexión a una red WIFI		172,00
----------------------------	--	---	---------------

Cuota de suscripción anual para los servicios de Cloud OLIS

4.0 IOT PRO CR1357499	Tarifa de suscripción anual de la versión PRO Para combinar con cualquier equipo a conectar		74,00
4.0 IOT ENTRY CR1357479	Tarifa de suscripción anual Versión de ENTRY Para combinar con cualquier equipo a conectar		23,00



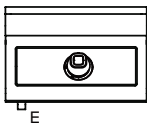
Diamante 90 Touch

Cocinas Eléctricas

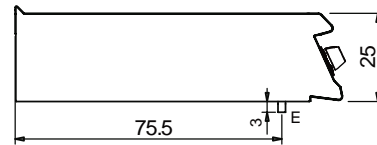
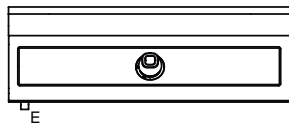
Vitroceramica

Esquema De Instalación

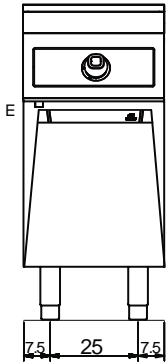
DT92/10 TVTC



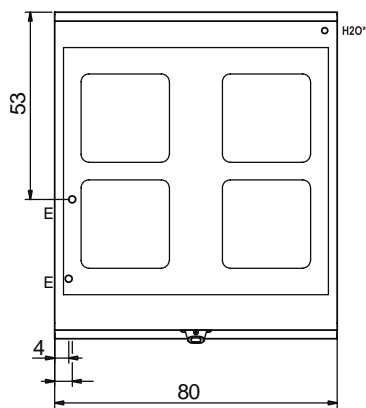
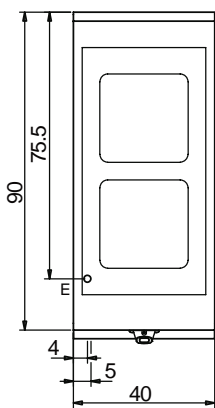
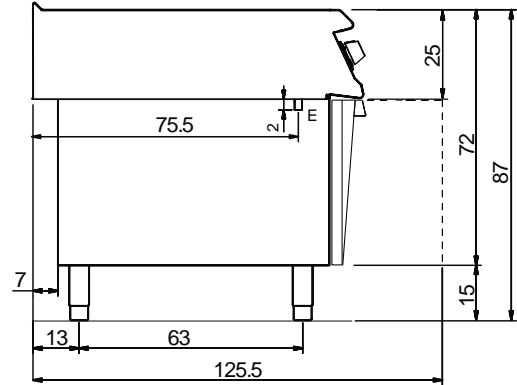
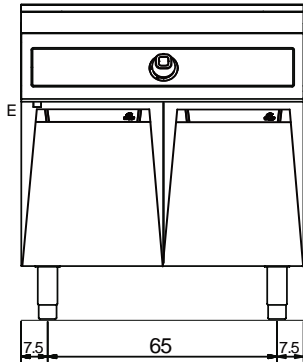
DT94/10 TVTC



DT92/10 VTC



DT94/10 VTC



LÉGENDE

E Pisacable

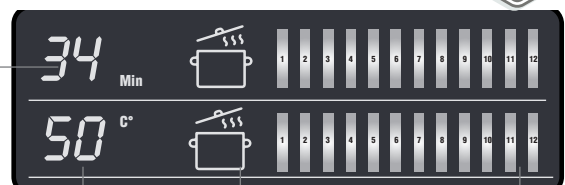
G Union de gas

H2O* Unión de agua **EN ISO 228-1 G 3/4**

S Desaguadero



NUEVA PANTALLA DE CONTROL



Ajuste del temporizador


Regulación de la temperatura de trabajo con función HOLD

Indicación de la presencia de la olla en la placa

Conjunto de nivel de potencia

Diamante 90 Touch

Cocinas Eléctricas A Inducción




PROTECTION

Overheating



Garantiza el posicionamiento correcto y la adecuación de la olla.



Potencia ajustable en 12 niveles.



LONG LIFE

Professional use



Componentes profesionales probados para soportar uso intensivo a lo largo del tiempo.



Nueva versión full range con control automático de frecuencia y ajuste en función de la cantidad de producto en el bote



Zonas de cocina con energía de 5kW.



CLOUD
Connection



Inducción de control "mecánica" predispuesta a la conexión IOT a la nube Olis



Serigrafías a la identificación de zonas de cocina.

Revestimientos externos y pies en acero INOXIDABLE.

Altura de la superficie de trabajo regulable de 840 a 900 mm.

Plan con espesor 2 mm

Pantalla con comandos inclinados hacia el operador.









Superficie vitrocerámica irrompible.

Cada zona de cocción está marcada con una serigrafía circular.





Calentamiento obtenido con una inductancia dotada de dispositivo que notala presencia del recipiente de cocina en la zona de cocción y activa/desactiva automáticamente el calentamiento, y dispositivo contra el sobrecalentamiento.

Potencia de 5 Kw. en cada zona.

Cocinas Eléctricas A Inducción Versión Top







Modelo	Dimensiones	Potencia Eléctrica		Precio	
Codigo	LxPxH cm	kW		euro	
  DT92/10 TCII CR1358279	40x90x25	10 Ac400V		2  *	11.060,00
DT92/10 TCII -T4W CR1358279T4W					11.245,00
  DT94/10 TCII CR1358289	80x90x25	20 Ac400V		4  *	16.534,00
DT94/10 TCII -T4W CR1358289T4W					16.719,00

Cocinas Eléctricas A Inducción Sobre Soporte Abierto







Modelo	Dimensiones	Potencia Eléctrica		Precio	
Codigo	LxPxH cm	kW		euro	
  DT92/10 GCII CR1358299	40x90x87	10 Ac400V		2  *	11.444,00
DT92/10 GCII -T4W CR1358299T4W					11.629,00
  DT94/10 GCII CR1358309	80x90x87	20 Ac400V		4  *	17.016,00
DT94/10 GCII -T4W CR1358309T4W					17.201,00

* DIAMETRO PENTOLE




Cocinas Eléctricas A Inducción "Topo Campo" Versión Top

Modelo	Dimensiones	Potencia Eléctrica		Precio	
Codigo	LxPxH cm	kW		euro	
  DT92/10 TCIITC CR1358559	40x90x25	10 Ac400V		308x624	14.775,00
DT92/10 TCIITC -T4W CR1358559T4W					14.960,00
  DT94/10 TCIITC CR1358569	80x90x25	20 Ac400V		308x624	28.124,00
DT94/10 TCIITC -T4W CR1358569T4W					28.309,00




Cocinas Eléctricas A Inducción "Topo Campo" Sobre Soporte Abierto

Modelo	Dimensiones	Potencia Eléctrica		Precio	
Codigo	LxPxH cm	kW		euro	
  DT92/10 GCIITC CR1358579	40x90x87	10 Ac400V		308x624	15.158,00
DT92/10 GCIITC -T4W CR1358579T4W					15.343,00
  DT94/10 GCIITC CR1358589	80x90x87	20 Ac400V		308x624	28.636,00
DT94/10 GCIITC -T4W CR1358589T4W					28.821,00

WOK Versión Top

Modelo	Dimensiones	Potencia Eléctrica		Precio	
Codigo	LxPxH cm	kW		euro	
 DT92/10 TCIIW CR1359239T	40x90x25	5 Ac400V		1  Ø 30	7.403,00

WOK Sobre Soporte Abierto

Modelo	Dimensiones	Potencia Eléctrica		Precio	
Codigo	LxPxH cm	kW		euro	
 DT92/10 GCIIW CR1359249T	40x90x87	5 Ac400V		1  Ø 30	7.588,00



Diamante 90 Touch Cocinas Eléctricas A Inducción



Accesorios PARA LA CONECTIVIDAD

modelo		note	precio
código			euro

Kit de actualización de accesorios para conectividad WIFI

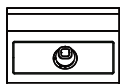
OC-T4W CR1357559	Para ser instalado en las versiones -Touch Base para la conexión a una red WIFI		172,00
----------------------------	---	---	---------------

Cuota de suscripción anual para los servicios de Cloud OLIS

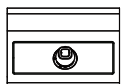
4.0 IOT PRO CR1357499	Tarifa de suscripción anual de la versión PRO Para combinar con cualquier equipo a conectar		74,00
4.0 IOT ENTRY CR1357479	Tarifa de suscripción anual Versión de ENTRY Para combinar con cualquier equipo a conectar		23,00

Esquema De Instalación

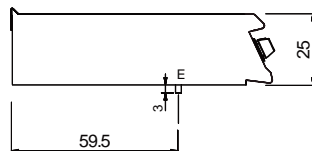
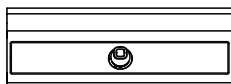
DT92/10 TCIW




DT92/10 TCI




DT94/10 TCI



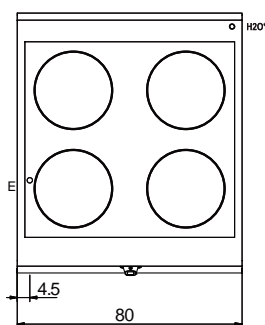
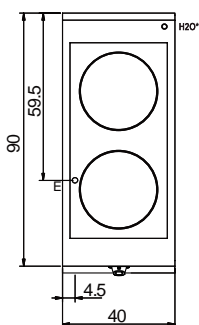
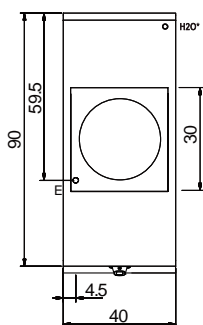
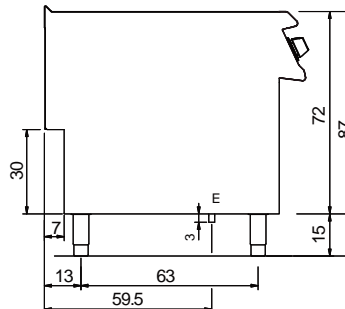
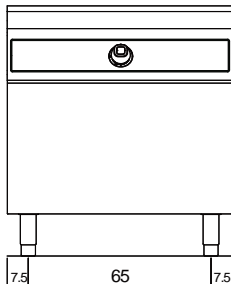
DT92/10 GCIW



DT92/10 CI



DT94/10 CI



LÉGENDE

E Pisicable

G Unión de gas

H2O* Unión de agua **EN ISO 228-1 G 3/4**

S Desaguadero



Diamante 90 Touch

Baño María Eléctrico

Revestimientos externos y pies en acero INOXIDABLE.

Altura de la superficie de trabajo regulable de 840 a 900 mm.

Plan con espesor 2 mm

Dimensiones cubas Gastro Norm.

Fondo falso perforado para apoyo recipientes.

Temperaturas regulables de 30° a 90°C.

Cuba dotada de nivel de llenado.


Resistencias revestidas ubicadas al externo de la cuba, carga agua por medio de electro válvula.



Disponible versión preparada para conectividad industria 4.0 (modelo -T4W)



Posibilidad de regulación de 2 temporizadores para el control de la cocción. Un señal acústico avisa cuando ha terminado el tiempo programado.



Temperatura regulable en cuba con rebosadero y falso fondo forado para el apoyo de recipientes. Cuba de tamaño GN.



Control de temperatura de la plancha por medio de pantalla Touch y regulación con botón ergonómico.

Baño María Eléctrico Versión Top

modelo	dimensioni	potenza elettrica		prezzo
codice	LxPxH cm	kW		euro
 DT92/10 TCBE CR1139399	40x90x25	1,8 Ac400V		1 x Gn 1/3
DT92/10 TCBE-T4W ■ CR1139399T4W				+ 1 x Gn 1/1
				 2.961,00
 DT94/10 TCBE CR1139409	80x90x25	5,4 Ac400V		2 x Gn 1/3
DT94/10 TCBE-T4W ■ CR1139409T4W				+ 2 x Gn 1/1
				 3.552,00
				 3.737,00



Baño María Eléctrico Sobre Suporte Abierto

modelo	dimensioni	potenza elettrica		prezzo
codice	LxPxH cm	kW		euro
 DT92/10 CBE CR1139419	40x90x87	1,8 Ac400V		1 x Gn 1/3
DT92/10 CBE-T4W ■ CR1139419T4W				+ 1 x Gn 1/1
				 3.556,00
 DT94/10 CBE CR1139429	80x90x87	5,4 Ac400V		2 x Gn 1/3
DT94/10 CBE-T4W ■ CR1139429T4W				+ 2 x Gn 1/1
				 4.379,00
				 4.564,00

■ =equipo completo con kit de conexión WiFi - 4.0 Ready

NOTAS: LAVABOS NO SUMINISTRADOS

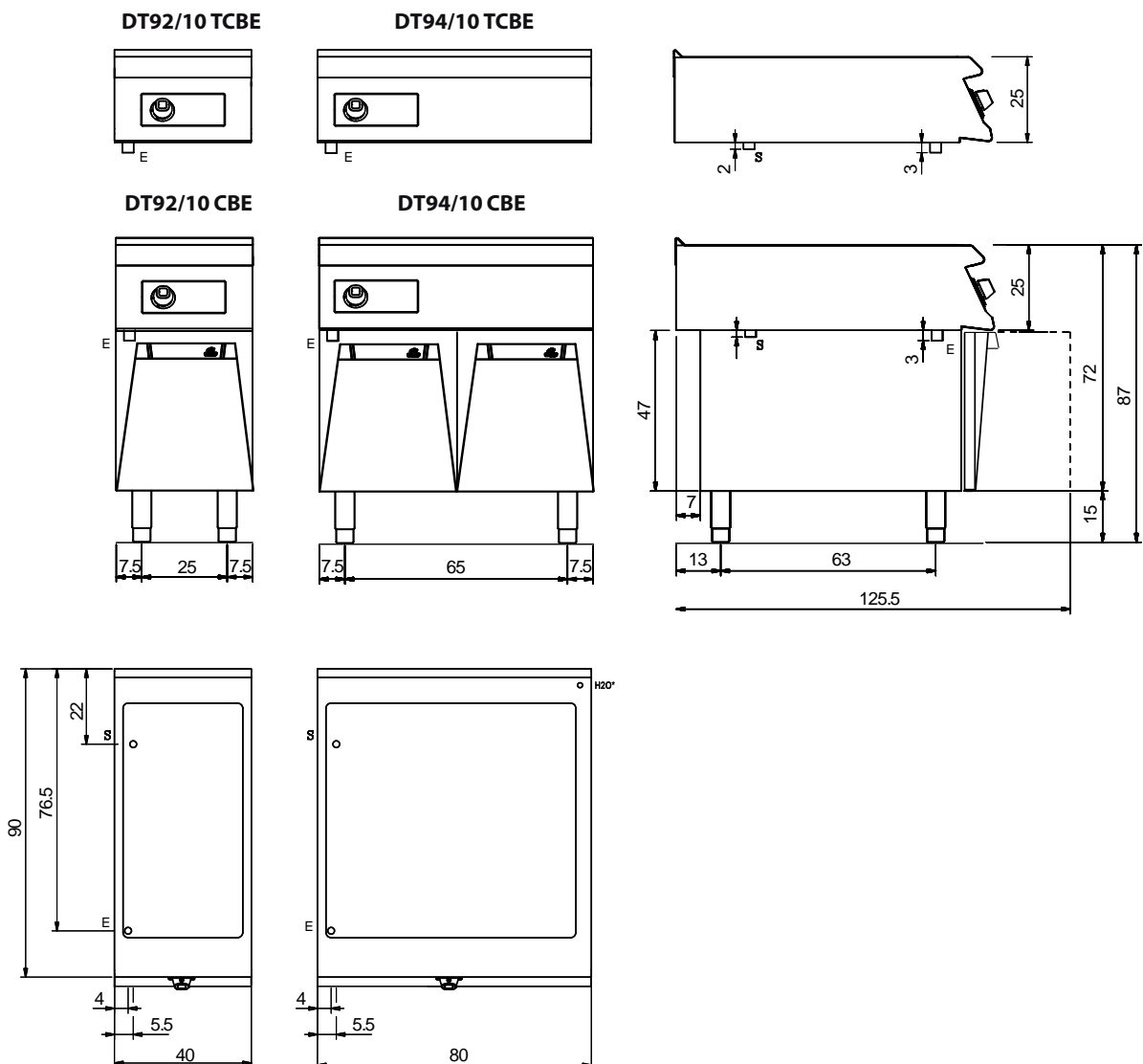
Accesorios PARA LA CONECTIVIDAD

modelo	note	precio
código		euro
OC-T4W CR1357559	Para ser instalado en las versiones -Touch Base para la conexión a una red WIFI	 172,00
Cuota de suscripción anual para los servicios de Cloud OLIS		
4.0 IOT PRO CR1357499	Tarifa de suscripción anual de la versión PRO Para combinar con cualquier equipo a conectar	 74,00
4.0 IOT ENTRY CR1357479	Tarifa de suscripción anual Versión de ENTRY Para combinar con cualquier equipo a conectar	23,00



Diamante 90 Touch Baño María Eléctrico

Esquema De Instalación



LÉGENDE

E Pisacable


G Union de gas

H2O* Unión de agua EN ISO 228-1 G 3/4

S Desaguadero



Disponible versión preparada para conectividad industria 4.0 (modelo -T4W)




Disponible como accesorio el kit dispensador de agua.




Control de temperatura a través de pantalla táctil y ajuste con perilla ergonómica




El diseño de la placa de rayas garantiza la limpieza hasta la placa final.




Corte térmico que facilita el usuario y la maquinaria adyacente.



Grasa de grasa de cajón grande con capacidad de todo el volumen del canal perimetral



Tapón de almacenamiento demasiado en acero inoxidable suministrado para la gestión del canalino.



Temperatura de cocción uniforme sobre toda la placa. Optimización del calor en el área de Cotta y aumentando la comodidad de los operadores en la cocina.



Disponibile como acero, la tubería de drenaje contuosa le permite disponer de residuos en un contenedor externo



Placa desequilibrada para acelerar las intervenciones de mantenimiento y cualquier reemplazo en el usuario



Placa no soldada al piso de la máquina con optimización de puntos estructurales sometidos a estrés térmico.

Diamante 90 Touch

Fry top Eléctricos

Revestimientos externos y pies en acero INOXIDABLE. Altura de la superficie de trabajo regulable de 840 a 900 mm. Plan con espesor 2 mm. Placa de cocción de 15 mm de espesor totalmente independiente de la encimera.

Amplio canal inundable en todo el perímetro de la placa para la recogida de los restos de cocción, inclinado hacia delante para la salida de los líquidos al cajón grande.

Placas de cocción realizadas con superficie satinada y superficie recubierta de hierro dulce, acero AISI430 o cromo duro pulido, todas disponibles en versión lisa, mixta o nervada.

Gran cajón recoge grasas.

Dimensiones del módulo: 40,60,80

En los módulos de 120 de ancho la placa de cocción está rebajada con respecto a la superficie 40 mm e inclinada 10 mm hacia el frente de la máquina.

Versión eléctrica: calefacción mediante resistencias blindadas de incoloy. Temperatura de cocción controlada termostáticamente y regulable de 110 a 280 °C. Termostato de seguridad.





Cálido canalín para la recolección de residuos de cocción en todo el perímetro de la placa de limpieza facilitada, y un mejor mantenimiento de la humedad de los alimentos en la cocina.



Posibilidad de regular 2 temporizadores para controlar la cocción. Una señal acústica avisa al operador al final del tiempo establecido.

Fry Top Eléctricos M40 - Versión Top

Modelo	Material	Controllo	Plancha	potencia eléctrica	precio
codigo	Plancha	potencia	LxPxH cm	kW	euro
DT92/10TSFTEA CR1652409T	AISI 430	THERM.	 Liscio cm 30,5 x 66 x 1,45 h	 5Kw Ac400V	3.714,00
DT92/10TSFTEA-T4W CR1652409T4W	AISI 430	THERM.			3.899,00
DT92/10TSFTEC CR1652249T	CHROME	THERM.			3.650,00
DT92/10TSFTEC-T4W CR1652249T4W	CHROME	THERM.			3.835,00
DT92/10TSFTE CR1652089T	FE	THERM.			3.189,00
DT92/10TSFTE-T4W CR1652089T4W	FE	THERM.			3.374,00
DT92/10TSFTEAR CR1652419T	AISI 430	THERM.			3.652,00
DT92/10TSFTEAR-T4W CR1652419T4W	AISI 430	THERM.			3.837,00
DT92/10TSFTECR CR1652259T	CHROME	THERM.			3.699,00
DT92/10TSFTECR-T4W CR1652259T4W	CHROME	THERM.			3.884,00
DT92/10TSFTER CR1652099T	FE	THERM.	3.286,00		
DT92/10TSFTER-T4W CR1652099T4W	FE	THERM.	3.471,00		




M 40
Modulo
cm
40x90x25


Accesorios PARA LA CONECTIVIDAD

modelo	note	precio
código		euro




























Kit de actualización de accesorios para conectividad WIFI

OC-T4W CR1357559	Para ser instalado en las versiones -Touch Base para la conexión a una red WIFI		172,00
----------------------------	---	---	---------------

Cuota de suscripción anual para los servicios de Cloud OLIS

4.0 IOT PRO CR1357499	Tarifa de suscripción anual de la versión PRO Para combinar con cualquier equipo a conectar		74,00
4.0 IOT ENTRY CR1357479	Tarifa de suscripción anual Versión de ENTRY Para combinar con cualquier equipo a conectar		23,00






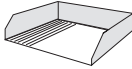



Fry Top Eléctricos M40 - Versión Sobre Soporte Abierto

Modelo	Material	Controllo	Plancha	potencia eléctrica	precio	
codigo	Plancha	potencia	LxPxH cm	kW	euro	
DT92/10SFTEA CR1652489T			 Liscio cm 33,5 x 70x 1,45 h		4.269,00	
DT92/10SFTEA-T4W CR1652489T4W					4.454,00	
DT92/10SFTEC CR1652329T					4.206,00	
DT92/10SFTEC-T4W CR1652329T4W					4.391,00	
DT92/10SFTE CR1652169T					3.746,00	
DT92/10SFTE-T4W CR1652169T4W					3.931,00	
DT92/10SFTEAR CR1652499T					4.208,00	
DT92/10SFTEAR-T4W CR1652499T4W					4.393,00	
DT92/10SFTECR CR1652339T					 Rigato cm 30,5 x 66 x 1,45 h	4.255,00
DT92/10SFTECR-T4W CR1652339T4W						4.440,00
DT92/10SFTER CR1652179T			3.843,00			
DT92/10SFTER-T4W CR1652179T4W			4.028,00			



Modulo
cm
40x90x87

Accesorios fry top

Modelo	note	precio
codigo		euro
 PRPC CR1354989	Raspador plancha lisa/cromada	140,00
 PKLR CR1354999	Kit 10 pala para raspador	67,00
 RPR CR1356399	Raspador para plancha estriada	54,00
 97CPFT4 CR1658619	Cajón de limpieza para fry top	177,00
 97TFT CR1658609	Tapa para limpiar la plancha	112,00
 9AFT4 CR1658669	Paraspruzzi M40	175,00
 D94EKSCFT CR1658779	kit per scarico continuo fry top M40 SERIE 90	350,00
 D794CAFT CR1658699	Kit Erogatore acqua per canalina fry top M40	425,00
 D94ECSCFT CR1658809	Kit Erogatore acqua + scarico continuo M40 SERIE 90	775,00

Fry Top Eléctricos M60 - Versión Top

Modelo	Material	Controllo	Plancha	potencia eléctrica	precio
codigo	Plancha	potencia	LxPxH cm	kW	euro
DT93/10TSFTEA CR1652429T	AISI 430	THERM.	Liscio cm 50,5 x 66 x 1,45 h		4.226,00
DT93/10TSFTEA-T4W CR1652429T4W	AISI 430	THERM.			4.411,00
DT93/10TSFTEC CR1652269T	CHROME	THERM.			4.138,00
DT93/10TSFTEC-T4W CR1652269T4W	CHROME	THERM.			4.323,00
DT93/10TSFTE CR1652109T	FE	THERM.	Rigato cm 50,5 x 66 x 1,45 h	7,5 Ac400V	3.614,00
DT93/10TSFTE-T4W CR1652109T4W	FE	THERM.			3.799,00
DT93/10TSFTEAR CR1652439T	AISI 430	THERM.			4.464,00
DT93/10TSFTEAR-T4W CR1652439T4W	AISI 430	THERM.			4.649,00
DT93/10TSFTECR CR1652279T	CHROME	THERM.	1/3Rigato cm 50,5 x 66 x 1,45 h		4.287,00
DT93/10TSFTECR-T4W CR1652279T4W	CHROME	THERM.			4.472,00
DT93/10TSFTER CR1652119T	FE	THERM.			3.543,00
DT93/10TSFTER-T4W CR1652119T4W	FE	THERM.			3.728,00
DT93/10TSFTEA1/3R CR1652449T	AISI 430	THERM.	1/3Rigato cm 50,5 x 66 x 1,45 h		4.593,00
DT93/10TSFTEA1/3R-T4W CR1652449T4W	AISI 430	THERM.			4.778,00
DT93/10TSFTEC1/3R CR1652289T	CHROME	THERM.			3.967,00
DT93/10TSFTEC1/3R-T4W CR1652289T4W	CHROME	THERM.			4.152,00
DT93/10TSFTE1/3R CR1652129T	FE	THERM.	1/3Rigato cm 50,5 x 66 x 1,45 h		3.483,00
DT93/10TSFTE1/3R-T4W CR1652129T4W	FE	THERM.			3.668,00



Modulo
cm
60x90x25


Accesorios PARA LA CONECTIVIDAD

modelo	note	precio
código		euro





























Kit de actualización de accesorios para conectividad WIFI

OC-T4W CR1357559	Para ser instalado en las versiones -Touch Base para la conexión a una red WIFI		172,00
----------------------------	---	---	--------

Cuota de suscripción anual para los servicios de Cloud OLIS

4.0 IOT PRO CR1357499	Tarifa de suscripción anual de la versión PRO Para combinar con cualquier equipo a conectar		74,00
4.0 IOT ENTRY CR1357479	Tarifa de suscripción anual Versión de ENTRY Para combinar con cualquier equipo a conectar		23,00

Fry Top Eléctricos M60 - Versión Sobre Soporte Abierto

Modelo	Material	Controllo	Plancha	potencia eléctrica	precio
codigo	Plancha	potencia	LxPxH cm	kW	euro
					
DT93/10SFTEA CR1652509T	AISI 430				4.888,00
DT93/10SFTEA-T4W CR1652509T4W	AISI 430				 5.073,00
DT93/10SFTEC CR1652349T	CHROME				4.832,00
DT93/10SFTEC-T4W CR1652349T4W	CHROME				 5.017,00
DT93/10SFTE CR1652189T	FE				4.308,00
DT93/10SFTE-T4W CR1652189T4W	FE				 4.493,00
DT93/10SFTEAR CR1652519T	AISI 430				5.110,00
DT93/10SFTEAR-T4W CR1652519T4W	AISI 430				 5.295,00
DT93/10SFTECR CR1652359T	CHROME				4.980,00
DT93/10SFTECR-T4W CR1652359T4W	CHROME				 5.165,00
DT93/10SFTER CR1652199T	FE				4.236,00
DT93/10SFTER-T4W CR1652199T4W	FE				 4.421,00
DT93/10SFTEA1/3R CR1652529T	AISI 430				5.286,00
DT93/10SFTEA1/3R-T4W CR1652529T4W	AISI 430				 5.471,00
DT93/10SFTEC1/3R CR1652369T	CHROME				4.634,00
DT93/10SFTEC1/3R-T4W CR1652369T4W	CHROME				 4.819,00
DT93/10SFTE1/3R CR1652209T	FE				4.176,00
DT93/10SFTE1/3R-T4W CR1652209T4W	FE				 4.361,00



Modulo
cm
60x90x87

Liscio
cm
50,5 x 66 x 1,4 h

Rigato
cm
50,5 x 66 x 1,45h

1/3Rigato
cm
50,5 x 66 x 1,45h

 7,5
Ac400V

Accesorios fry top

Modelo	note	precio
codigo		euro
 PRPC CR1354989	Raspador plancha lisa/cromada	140,00
 PKLR CR1354999	Kit 10 pala para raspador	67,00
 RPR CR1356399	Raspador para plancha estriada	54,00
 97CPFT68 CR1658629	Cajón de limpieza para fry top	186,00
 97TFT CR1658609	Tapa para limpiar la plancha	112,00
 90XFTP6 CR0985259	Paraspruzzi M60	236,00
 D96EKSCFT CR1658789	kit accessorio per scarico continuo fry top M60 SERIE 90	350,00
 D7968CAFT CR1658709	Kit Erogatore acqua per canalina fry top M60	475,00
 D96ECSCFT CR1658819	Kit Erogatore acqua + scarico continuo M60 SERIE 90	775,00

Fry Top Eléctricos M80 - Versión Top

Modelo	Material	Controllo	Plancha	potencia eléctrica	precio
codigo	Plancha	potencia	LxPxH cm	kW	euro
DT94/10TSFTEA CR1652459T	AISI 430			Liscio cm 70,5 x 66 x 1,45 h	5.694,00
DT94/10TSFTEA-T4W CR1652459T4W					
DT94/10TSFTEC CR1652299T	CHROME			Liscio cm 70,5 x 66 x 1,45 h	5.280,00
DT94/10TSFTEC-T4W CR1652299T4W					
DT94/10TSFTE CR1652139T	FE			Liscio cm 70,5 x 66 x 1,45 h	4.520,00
DT94/10TSFTE-T4W CR1652139T4W					
DT94/10TSFTEAR CR1652469T	AISI 430			Liscio cm 70,5 x 66 x 1,45 h	5.874,00
DT94/10TSFTEAR-T4W CR1652469T4W					
DT94/10TSFTECR CR1652309T	CHROME			Rigato cm 70,5 x 66 x 1,45 h	5.568,00
DT94/10TSFTECR-T4W CR1652309T4W					
DT94/10TSFTECR CR1652149T	FE			Rigato cm 70,5 x 66 x 1,45 h	4.825,00
DT94/10TSFTECR-T4W CR1652149T4W					
DT94/10TSFTEA1/3R CR1652479T	AISI 430			Rigato cm 70,5 x 66 x 1,45 h	5.689,00
DT94/10TSFTEA1/3R-T4W CR1652479T4W					
DT94/10TSFTEC1/3R CR1652319T	CHROME			Rigato cm 70,5 x 66 x 1,45 h	5.326,00
DT94/10TSFTEC1/3R-T4W CR1652319T4W					
DT94/10TSFTE1/3R CR1652159T	FE			Rigato cm 70,5 x 66 x 1,45 h	4.604,00
DT94/10TSFTE1/3R-T4W CR1652159T4W					



Modulo
cm
80x90x25

15Kw
Ac400V

Accesorios PARA LA CONECTIVIDAD

modelo	note	precio
código		euro

Kit de actualización de accesorios para conectividad WIFI

OC-T4W CR1357559	Para ser instalado en las versiones -Touch Base para la conexión a una red WIFI		172,00
----------------------------	---	--	--------

Cuota de suscripción anual para los servicios de Cloud OLIS

4.0 IOT PRO CR1357499	Tarifa de suscripción anual de la versión PRO Para combinar con cualquier equipo a conectar		74,00
4.0 IOT ENTRY CR1357479	Tarifa de suscripción anual Versión de ENTRY Para combinar con cualquier equipo a conectar		23,00






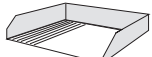



Fry Top Eléctricos M80 - Versión Sobre Soporte Abierto

Modelo	Material	Controllo	Plancha	potencia eléctrica	precio
codigo	Plancha	potencia	LxPxH cm	kW	euro
DT94/10SFTEA CR1652539T	AISI 430	THERM.	Liscio cm 70,5 x 66 x 1,45 h	15Kw Ac400V	6.466,00
DT94/10SFTEA-T4W CR1652539T4W					40 Recicl
DT94/10SFTEC CR1652379T	CHROME	THERM.	Rigato cm 70,5 x 66 x 1,45 h	15Kw Ac400V	6.054,00
DT94/10SFTEC-T4W CR1652379T4W					40 Recicl
DT94/10SFTE CR1652219T	FE	THERM.	Rigato cm 70,5 x 66 x 1,45 h	15Kw Ac400V	5.294,00
DT94/10SFTE-T4W CR1652219T4W					40 Recicl
DT94/10SFTEAR CR1652549T	AISI 430	THERM.	Rigato cm 70,5 x 66 x 1,45 h	15Kw Ac400V	6.466,00
DT94/10SFTEAR-T4W CR1652549T4W					40 Recicl
DT94/10SFTECR CR1652389T	CHROME	THERM.	Rigato cm 70,5 x 66 x 1,45 h	15Kw Ac400V	6.340,00
DT94/10SFTECR-T4W CR1652389T4W					40 Recicl
DT94/10SFTER CR1652229T	FE	THERM.	Rigato cm 70,5 x 66 x 1,45 h	15Kw Ac400V	5.598,00
DT94/10SFTER-T4W CR1652229T4W					40 Recicl
DT94/10SFTEA1/3R CR1652559T	AISI 430	THERM.	1/3Rigato cm 70,5 x 66 x 1,45 h	15Kw Ac400V	6.372,00
DT94/10SFTEA1/3R-T4W CR1652559T4W					40 Recicl
DT94/10SFTEC1/3R CR1652399T	CHROME	THERM.	1/3Rigato cm 70,5 x 66 x 1,45 h	15Kw Ac400V	6.100,00
DT94/10SFTEC1/3R-T4W CR1652399T4W					40 Recicl
DT94/10SFTE1/3R CR1652239T	FE	THERM.	1/3Rigato cm 70,5 x 66 x 1,45 h	15Kw Ac400V	5.377,00
DT94/10SFTE1/3R-T4W CR1652239T4W					40 Recicl



Modulo
cm
80x90x87

Accesorios fry top





Modelo	note	precio
codigo		euro
 PRPC CR1354989	Raschietto pulizia piastra liscia - cromata	140,00
 PKLR CR1354999	Lame di ricambio (10PCS)	67,00
 RPR CR1356399	Raschietto piastra cromata	54,00
 97CPFT68 CR1658629	Cassetto pulizia per fry top M60-M80	186,00
 97TFT CR1658609	Tappo per pulizia piastra	112,00
 9AFT8 CR1658689	Paraspruzzi M80	184,00
 D98EKSCFT CR1658799	kit accessorio per scarico continuo fry top M80 SERIE 90	375,00
 D7968CAFT CR1658709	Kit Erogatore acqua per canalina fry top M80	475,00
 D98ECSCFT CR1658829	Kit Erogatore acqua + scarico continuo M80 SERIE 90	800,00

Fry Top Eléctricos M80 - Versión Top - PLACA BAJADA

Modelo	Material	Controllo	Plancha	potencia eléctrica	precio	
codigo	Plancha	potencia	LxPxH cm	kW	euro	
 <p>M 120</p> <p>Modulo cm 120x90x25</p>	DT96/10 TFTEA	AISI 430	THERM.	 <p>Liscio cm 33,5 x 70x 1,45 h</p>	7.292,00	
	DT96/10 TFTEA-T4W				4.0 Resect	7.477,00
	DT96/10 TFTEC CR1139149	CHROME	THERM.			7.891,00
	DT96/10 TFTEC-T4W CR1139149T4W				4.0 Resect	8.076,00
	DT96/10 TFTE CR1139129	FE	THERM.			6.391,00
	DT96/10 TFTE-T4W CR1139129T4W				4.0 Resect	6.576,00
 <p>M 120</p> <p>Modulo cm 120x90x25</p>	DT96/10 TFTEA1/3R	AISI 430	THERM.	 <p>1/3Rigato cm 33,5 x 70x 1,45 h</p>	8.404,00	
	DT96/10 TFTEA1/3R-T4W				4.0 Resect	8.589,00
	DT96/10 TFTEC1/3R CR1139159	CHROME	THERM.			7.976,00
	DT96/10 TFTEC1/3R-T4W CR1139159T4W				4.0 Resect	8.161,00
	DT96/10 TFTE1/3R CR1139139	FE	THERM.			6.070,00
	DT96/10 TFTE1/3R-T4W CR1139139T4W				4.0 Resect	6.255,00

⚡ 22,5Kw
Ac400V

Fry Top Eléctricos M80 - Versión Sobre Soporte Abierto - PLACA BAJADA

Modelo	Material	Controllo	Plancha	potencia eléctrica	precio	
codigo	Plancha	potencia	LxPxH cm	kW	euro	
 <p>M 120</p> <p>Modulo cm 120x90x25</p>	DT96/10 FTEA	AISI 430	THERM.	 <p>Liscio cm 33,5 x 70x 1,45 h</p>	7.923,00	
	DT96/10 FTEA-T4W				4.0 Resect	8.108,00
	DT96/10 FTEC CR1139349	CHROME	THERM.			8.736,00
	DT96/10 FTEC-T4W CR1139349T4W				4.0 Resect	8.921,00
	DT96/10 FTE CR1139329	FE	THERM.			7.483,00
	DT96/10 FTE-T4W CR1139329T4W				4.0 Resect	7.668,00
 <p>M 120</p> <p>Modulo cm 120x90x25</p>	DT96/10 FTEA1/3R	AISI 430	THERM.	 <p>1/3Rigato cm 33,5 x 70x 1,45 h</p>	9.231,00	
	DT96/10 FTEA1/3R-T4W				4.0 Resect	9.416,00
	DT96/10 FTEC1/3R CR1139359	CHROME	THERM.			8.826,00
	DT96/10 FTEC1/3R-T4W CR1139359T4W				4.0 Resect	9.011,00
	DT96/10 FTE1/3R CR1139339	FE	THERM.			7.148,00
	DT96/10 FTE1/3R-T4W CR1139339T4W				4.0 Resect	7.333,00

⚡ 22,5Kw
Ac400V

FE Ferro / Iron / Eisen / Fer / Hierro
EXTRA-UE

AISI 430 Piastra Inox AISI430 / Inox AISI430 plate /
Inox AISI430 platte / Plaque Inox AISI430 /
Plancha Inox AISI430

CHROME Piastra cromata / Chromium plate /
Chromplatte / chrome / Plancha cromada

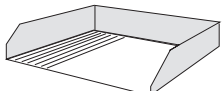





THERM. Termostato / / Thermostatsteuerung / Contrôle du
thermostat / Control de termostato

Diamante 90 Touch

Fry-Top Eléctricos PLACA BAJADA



Accesorios fry top

modelo codice	note	prezzo euro
Antisalpicaduras desmontable		
	90XFTP12 CR0957610	M120 299,00
Cajón de limpieza para fry top		
	NXFTC4 CR0592079	M40 - M120 171,00
	NXFTC6/8 CR0592089	M60 - M80 - M120 186,00
Tapa para limpiar la plancha		
	NXFTT CR0592060	112,00
Raspador plancha lisa/cromada		
	PRPC CR1354989	140,00
Kit 10 pala para raspador		
	PKLR CR1354999	67,00
Raspador para plancha estriada		
	RPR CR1356399	54,00

Accesorios PARA LA CONECTIVIDAD

modelo código	note	precio euro
Kit de actualización de accesorios para conectividad WIFI		
OC-T4W CR1357559	Para ser instalado en las versiones -Touch Base para la conexión a una red WIFI	 172,00
Cuota de suscripción anual para los servicios de Cloud OLIS		
4.0 IOT PRO CR1357499	Tarifa de suscripción anual de la versión PRO Para combinar con cualquier equipo a conectar	 74,00
4.0 IOT ENTRY CR1357479	Tarifa de suscripción anual Versión de ENTRY Para combinar con cualquier equipo a conectar	23,00



Disponible versión preparada para conectividad industria 4.0 (modelo -T4W)

Diamante 90 Touch

Sartenes Basculantes



Posibilidad de regulación de 2 temporizadores para el control de la cocción. Un señal acústico avisa cuando ha terminado el tiempo programado.




Predisposición para Core probe, para un control de cocción más preciso. Cuando llega a la temperatura programada suena una alarma.



Control de temperatura de la plancha por medio de pantalla Touch y regulación con botón ergonómico.



Tapaderas auto-equilibradas.



Cuba basculante de amplio alcance.

Revestimientos externos y pies en acero INOXIDABLE.

Altura de la superficie de trabajo regulable de 840 a 900 mm.

Plan con espesor 2 mm

Disponibles con cubas de hierro fundido y acero INOXIDABLE.

Tapas robustas auto balanceadas de pared doble, en acero inoxidable para reducir la dispersión térmica.



Carga agua mediante electro válvula.

Temperatura de cocción controlada por termostato con regulación de 100 a 280°C.



Levantamiento Manual o motorizado.

Calentamiento mediante resistencias revestidas en incoloy.



Sartenes Basculantes Manual Cuba Inox Con Tapa Basculante Con Bisagras

Modelo	Dimensiones	Potencia Eléctrica	capacidad	Precio *
Cogido	LxPxH cm	kW	Lt	euro
 DT94/10 KBEI CR1139509	80x90x87	9 Ac400V	80	9.741,00
 DT94/10 KBEI-T4W ■ CR1139509T4W				9.926,00



Sartenes Basculantes Manual Cuba Hierro Con Tapa Basculante Con Bisagras

MERCATO EXTRA UE	Modelo	Dimensiones	Potencia Eléctrica	capacidad	Precio *
	Cogido	LxPxH cm	kW	Lt	euro
 DT94/10 KBE CR1139499	80x90x87	9 Ac400V	80	8.950,00	
 DT94/10 KBE-T4W ■ CR1139499T4W				9.135,00	



Sartenes Basculantes MOTORIZADO Cuba Inox con tapa basculante con bisagras

Modelo	Dimensiones	Potencia Eléctrica	capacidad	Precio *
Cogido	LxPxH cm	kW	Lt	euro
 DT94/10 KBEIM CR1139529	80x90x87	9 Ac400V	80	10.264,00
 DT94/10 KBEIM-T4W ■ CR1139529T4W				10.449,00



Sartenes Basculantes MOTORIZADO Cuba Hierro Con Tapa Basculante Con Bisagras

MERCATO EXTRA UE	Modelo	Dimensiones	Potencia Eléctrica	capacidad	Precio *
	Cogido	LxPxH cm	kW	Lt	euro
 DT94/10 KBEM CR1139519	80x90x87	9 Ac400V	80	10.083,00	
 DT94/10 KBEM-T4W ■ CR1139519T4W				10.268,00	

Sartenes Basculantes MOTORIZADO Cuba Inox Con Tapa Basculante Con Bisagras

Modelo	Dimensiones	Potencia Eléctrica	capacidad	Precio *
Cogido	LxPxH cm	kW	Lt	euro
 DT96/10 KBEIM CR1139549	120x90x87	13,5 Ac400V	120	12.282,00
 DT96/10 KBEIM-T4W ■ CR1139549T4W				12.467,00

Sartenes Basculantes MOTORIZADO Cuba Hierro Con Tapa Basculante Con Bisagras

MERCATO EXTRA UE	Modelo	Dimensiones	Potencia Eléctrica	capacidad	Precio *
	Cogido	LxPxH cm	kW	Lt	euro
 DT96/10 KBEM CR1139539	120x90x87	13,5 Ac400V	120	11.312,00	
 DT96/10 KBEM-T4W ■ CR1139539T4W				11.497,00	

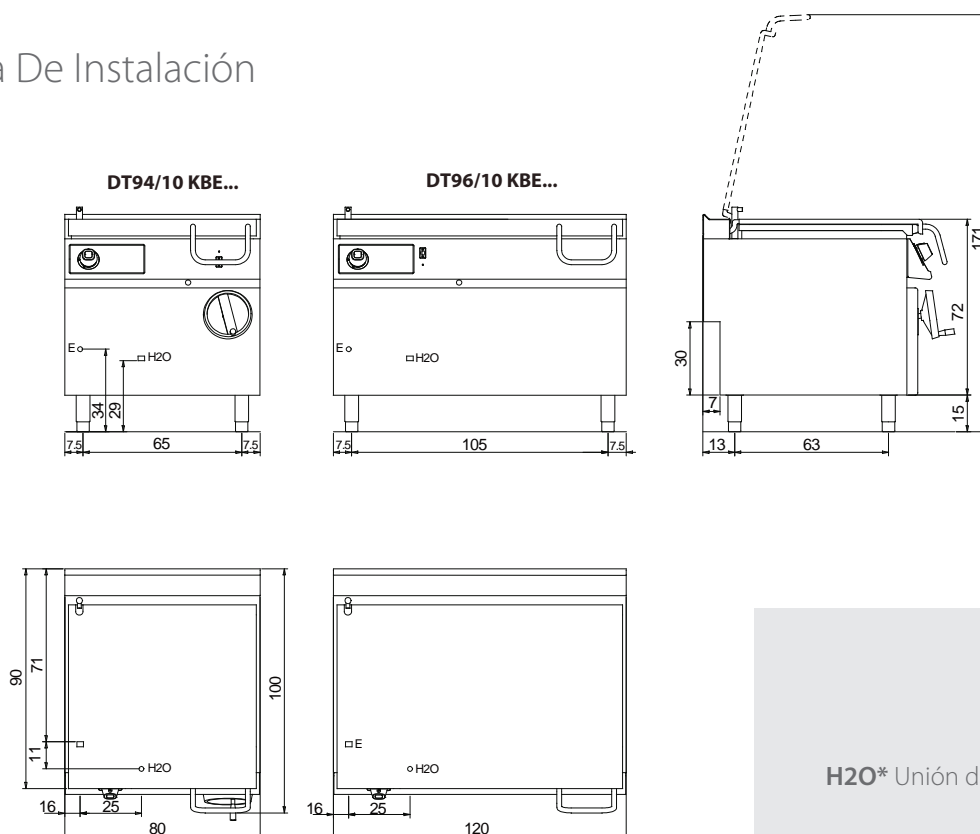
■ =equipo completo con kit de conexión WiFi - 4.0 Ready



Diamante 90 Touch

Sartenes Basculantes

Esquema De Instalación



LÉGENDE

E Pisacable

G Unión de gas

H2O* Unión de agua **EN ISO 228-1 G 3/4**

S Desagadero

Accesorios PARA LA CONECTIVIDAD

modelo		note	precio
código			euro
Kit de actualización de accesorios para conectividad WIFI			
OC-T4W CR1357559	Para ser instalado en las versiones -Touch Base para la conexión a una red WIFI		172,00
Cuota de suscripción anual para los servicios de Cloud OLIS			
4.0 IOT PRO CR1357499	Tarifa de suscripción anual de la versión PRO Para combinar con cualquier equipo a conectar		74,00
4.0 IOT ENTRY CR1357479	Tarifa de suscripción anual Versión de ENTRY Para combinar con cualquier equipo a conectar		23,00

Accesorios

modelo		note	precio
código			euro
Sonda de corazón			
KS-T CR1166970			323,00



Diamante 90 Touch

Cuece-Pastas Eléctricos



Disponible versión preparada para conectividad industria 4.0 (modelo -T4W)



Posibilidad de regulación de 2 temporizadores para el control de la cocción. Un señal acústico avisa cuando ha terminado el tiempo programado.

Revestimientos externos y pies en acero INOXIDABLE.

Altura de la superficie de trabajo regulable de 840 a 900 mm.

Plan con espesor 2 mm

Cubas con esquinas redondeadas, en acero inoxidable AISI 316 para garantizar la máxima resistencia anticorrosión.

Carga agua por medio de electro válvula con posibilidad de carga rápida o lenta.

Dispensador de agua en acero inoxidable y descarga de suelo.

Presostato de seguridad para impedir la activación del calentamiento sin agua en la cuba.

Calentamiento mediante resistencia revestida en acero AISI304 situada en la cuba y giratoria a 90° para favorecer la limpieza.



Carga de agua mediante electroválvula.



Presóstato de seguridad para impedir que se active el calentamiento cuando no hay agua en la cuba.











Control de temperatura de la plancha por medio de pantalla Touch y regulación con botón ergonómico.

Cuece-Pastas Eléctricos






Modelo	Dimensiones	Potencia Eléctrica	capacidad cuba	Precio
Cogido	LxPxH cm	kW	Lt	euro
 DT92/10 CPE CR1139369	40x90x87	8,5 Ac400V	1 x 40 Lt	 5.106,00
 DT92/10 CPE-T4W ■ CR1139369T4W				
 DT93/10 CPE CR1139379	60x90x87	9 Ac400V	1 x 40 Lt	 5.220,00
 DT93/10 CPE-T4W ■ CR1139379T4W				
 DT94/10 CPE CR1139389	80x90x87	17 Ac400V	2 x 40 Lt	 8.252,00
 DT94/10 CPE-T4W ■ CR1139389T4W				

■ =equipo completo con kit de conexión WiFi - 4.0 Ready

Accesorios cuece-pastas

Modelo	Dimensiones	capacidad	Precio
Cogido	LxPxH cm	Lt	euro
 CCP12 CR0999079		GN1/2	199,00
 CCP13L CR0999089	(16x28x18)	GN1/3	155,00
 CCP13F CR0999099	(16x28x18)	GN1/3	156,00
 CCP16D CR0999109	(14,5x14,5x18)	GN1/6	105,00
 CCP16S CR0999119	(14,5x14,5x18)	GN1/6	105,00
 CCP19 CR0999129		GN1/9	102,00
 GFPC40 CR0999149	per vasca 40lt		86,00
 CVCP40 CR0999169	Coperchio Vasca 40lt		71,00

Combinaciones Posibles Por Cada Cuba



kit	9KIT-A	9KIT-B	9KIT-C	9KIT-D	9KIT-E
codice	CR0999179	CR0999189	CR0999199	CR0999209	CR0999219
					
euro	494,00	506,00	574,00	425,00	424,00



Diamante 90 Touch

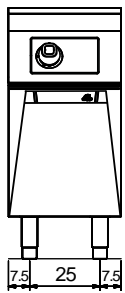
Cuece-pastas Electricos

Accesorios PARA LA CONECTIVIDAD


modelo		note	precio
código			euro
Kit de actualización de accesorios para conectividad WIFI			
OC-T4W CR1357559	Para ser instalado en las versiones -Touch Base para la conexión a una red WIFI		172,00
Cuota de suscripción anual para los servicios de Cloud OLIS			
4.0 IOT PRO CR1357499	Tarifa de suscripción anual de la versión PRO Para combinar con cualquier equipo a conectar		74,00
4.0 IOT ENTRY CR1357479	Tarifa de suscripción anual Versión de ENTRY Para combinar con cualquier equipo a conectar		23,00

Esquema De Instalación

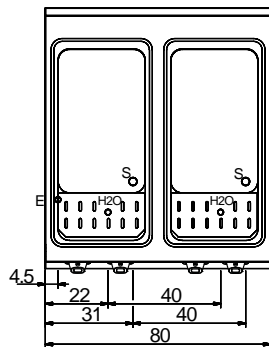
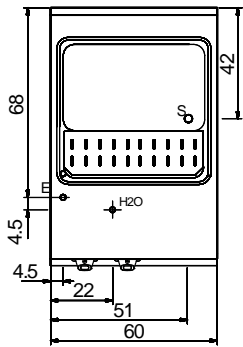
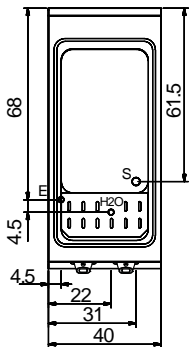
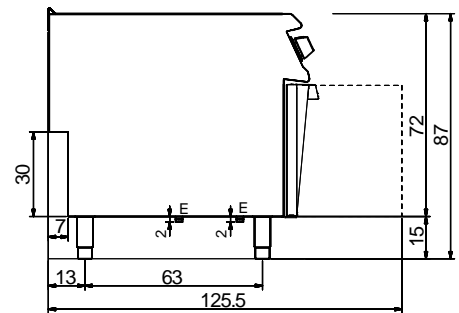
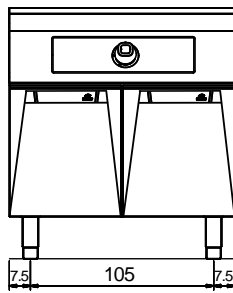
DT92/10 CPE



DT93/10 CPE



DT94/10 CPE



LÉGENDE

E Pisacable

G Union de gas

H2O* Unión de agua **EN ISO 228-1 G 3/4**

S Desaguadero



Disponible versión preparada para conectividad industria 4.0 (modelo -T4W)



Tanque de embutición con cubeta de superficie y amplia zona fría, lo que garantiza una fácil limpieza



Posibilidad de regulación de 2 temporizadores para el control de la cocción. Un señal acústico avisa cuando ha terminado el tiempo programado.



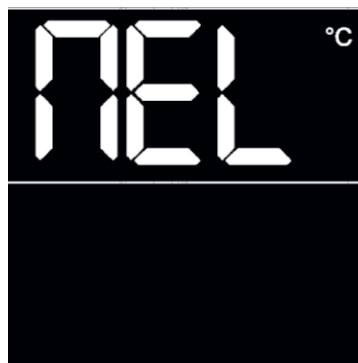
En la versión eléctrica la resistencia puede girar más de 90°.



Control de temperatura de la plancha por medio de pantalla Touch y regulación con botón ergonómico.



Cuba interna prensada para facilitar las operaciones de limpieza.



Función MELTING integrada en el mando touch para el uso de grasa sólida o semisólida.

Diamante 90 Touch

Freidoras Eléctricas

Rivestimenti esterni e piedini in acciaio INOX.

Altezza del piano di lavoro regolabile da 840 a 900 mm.


Piani con spessore 2 mm

Vasche in acciaio inox AISI 18/10 con zona fredda e zona espansione schiume.

Rubinetti di scarico olio. Bacinelle raccogli olio a richiesta.



Termostato di sicurezza (230°C) contro sovratemperature eccessive dell'olio

Riscaldamento tramite resistenza corazzata in acciaio inox AISI 304 interna alla vasca e ruotabile di oltre 90°.



Resistenza completamente extraíble del tanque para permitir una limpieza más rápida y completa.

Freidoras Eléctricas






Modelo	Dimensiones	Potencia Eléctrica	capacidad cuba	Precio
Cogido	LxPxH cm	kW	Lt	euro
 DT9222/10 FRE CR1138939	40x90x87	18 Ac400V	1 x 22 Lt 2 cestelli da 1/2 in dotazione (16x36x12 cm)	4.454,00
DT9222/10 FRE-T4W ■ CR1138939T4W				
 DT9422/10 FRE CR1138949	80x90x87	36 Ac400V	2 x 22 Lt 4 cestelli da 1/2 in dotazione (16x36x12 cm)	8.031,00
DT9422/10 FRE-T4W ■ CR1138949T4W				

Freidoras Eléctricas RESISTENCIAS EXTRAÍBLES

Modelo	Dimensiones	Potencia Eléctrica	capacidad cuba	Precio
Cogido	LxPxH cm	kW	Lt	euro
 DT9215/10 FRERE CR1353759	40x90x87	13 Ac400V	1 x 15 Lt 1 cestello in dotazione (22,5x36x12 cm)	4.526,00
DT9215/10 FRERE-T4W ■ CR1353759T4W				
 DT9415/10 FRERE CR1353769	80x90x87	26 Ac400V	2 x 15 Lt 2 cestelli in dotazione (22,5x36x12 cm)	7.520,00
DT9415/10 FRERE-T4W ■ CR1353769T4W				

■ =equipo completo con kit de conexión WiFi - 4.0 Ready

Accessoires Electric Deep Fat Fryer



Modelo	Dimensiones	capacidad	Precio
Cogido	LxPxH cm	Lt	euro
Canasto 15 - 17 lt			
	DCF15/17 CR1353879	1 pcs 24x33,7x12	15-17 lt 109,00
Canasto 15-17 lt			
	DCF15/17P CR1353889	1 pcs 12x33,7x12	15-17 lt 94,00
Canasto 22 - 23 lt			
	CR0592130	31,5x36x12	22/23 lt 138,00
Canasto 22 - 23 lt			
	CR0989909	16x36x12	22/23 lt 99,00
Barreño Recoge Aceite			
	D9BRO CR1353929		10 - 12 - 15 - 17 - 22 - 23 lt 239,00



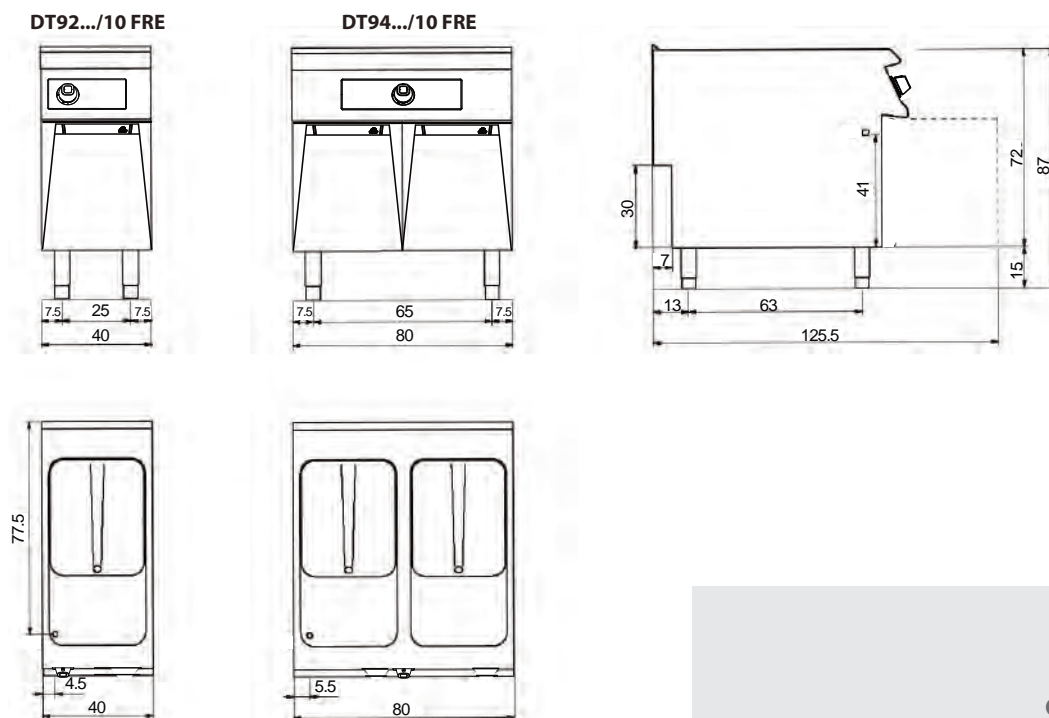
Diamante 90 Touch

Freidoras Eléctricas

Accesorios PARA LA CONECTIVIDAD

modelo		note	precio
código			euro
Kit de actualización de accesorios para conectividad WIFI			
OC-T4W CR1357559	Para ser instalado en las versiones -Touch Base para la conexión a una red WIFI		172,00
Cuota de suscripción anual para los servicios de Cloud OLIS			
4.0 IOT PRO CR1357499	Tarifa de suscripción anual de la versión PRO Para combinar con cualquier equipo a conectar		74,00
4.0 IOT ENTRY CR1357479	Tarifa de suscripción anual Versión de ENTRY Para combinar con cualquier equipo a conectar		23,00

Esquema De Instalación



LÉGENDE








E Pisacable

G Union de gas






H2O* Unión de agua **EN ISO 228-1 G 3/4**

S Desaguadero

Freidoras EVO A Gas - VERSIÓN QUE SE PUEDE CONECTAR A OLIS CLOUD

Modelos		Dimensiones	P.Gas	P. Eléctrica	Dimensión cuba	Precio *		
Codigo		LxPxH cm	kW	kW	LxPxH cm	euro		
	D9223/10FRGEV-T4W CR1209869T4W	40x90x87	25 Kcal 21496	0.1Kw AC 230V	34x42x58,5 capacidad cuba 23 Lt	7.375,00		
	Versione base							
	D9223/10FRGEVF-T4W CR1209879T4W					Con filtrado del aceite		10.662,00
	Con alza canastilla							
	D9223/10FRGEVA-T4W CR1209889T4W	Con alza canastilla		9.567,00				
	D9223/10FRGEVFA-T4W CR1209899T4W	Con filtrado + alza canastilla		12.653,00				




Freidoras EVO eléctricas - VERSIÓN QUE SE PUEDE CONECTAR A OLIS CLOUD

Modelos		Dimensiones	P. Eléctrica	Dimensión cuba	Precio *		
Codigo		LxPxH cm	kW	LxPxH cm	euro		
	D9222/10FREEV-T4W CR1209829T4W	40x90x87	22 Ac400V	34x42x32,5 capacidad cuba 22 Lt	6.019,00		
	Versione base						
	D9222/10FREEVF-T4W CR1209839T4W				Con filtrado del aceite		9.516,00
	Con alza canastilla						
	D9222/10FREEVA-T4W CR1209849T4W	Con alza canastilla		8.655,00			
	D9222/10FREEVFA-T4W CR1209859T4W	Con filtrado + alza canastilla		11.525,00			

EN DOTACIÓN:

parrilla de fondo, 2 canastillas de 1/2, tapadera de la piletta, extensión para vaciado frontal.

Accesorios Freidoras A Gas Y Eléctricas

modelos	dimensiones	capacidad	precio
codigo	LxPxH cm	lt	euro
	16x36x12	22/23 lt	99,00
1 pcs			
	31,5x36x12	22/23 lt	138,00
1 pcs			
	D9KRS23HF		840,00
	CR0999999		



Diamante 90 Touch Freidoras EVO


Accesorios PARA LA CONECTIVIDAD

modelo	note	precio
código		euro

Kit de actualización de accesorios para conectividad WIFI

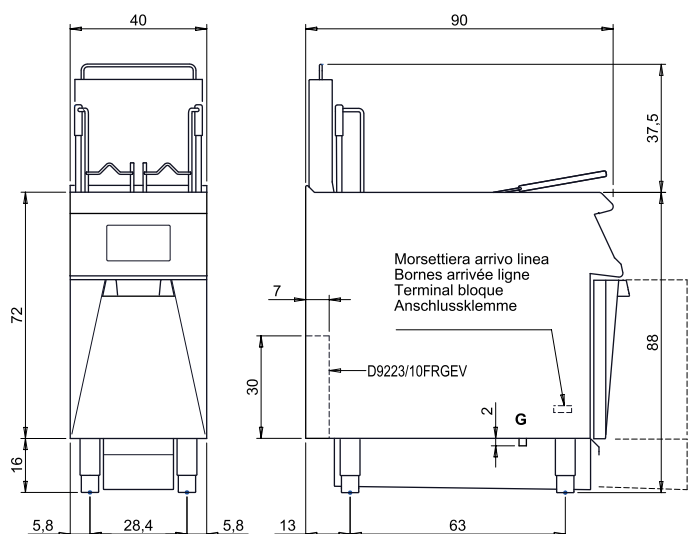
OC-T4W CR1357569	Para ser instalado en las versiones -Touch Base para la conexión a una red WIFI		120,00
----------------------------	---	---	---------------

Cuota de suscripción anual para los servicios de Cloud OLIS

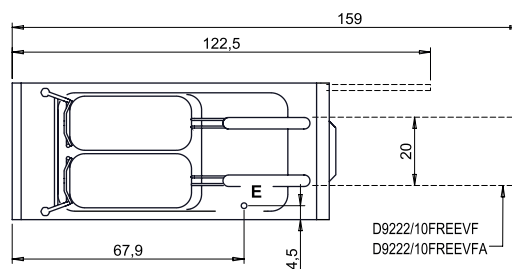
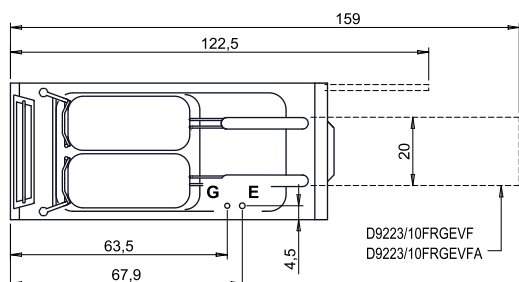
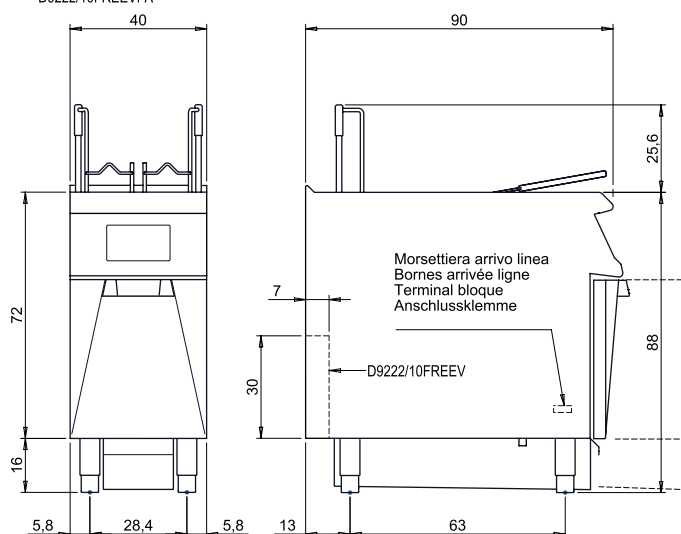
4.0 IOT PRO CR1357499	Tarifa de suscripción anual de la versión PRO Para combinar con cualquier equipo a conectar		74,00
4.0 IOT ENTRY CR1357479	Tarifa de suscripción anual Versión de ENTRY Para combinar con cualquier equipo a conectar		23,00

Esquema De Instalación

D9223/10FRGEV
D9223/10FRGEVF
D9223/10FRGEVA
D9223/10FRGEVFA



D9222/10FREEV
D9222/10FREEVF
D9222/10FREEVA
D9222/10FREEVFA



LEGENDA

E pisicable

G unión de gas

H2O* unión de agua EN ISO 228-1 G 3/4

S desaguadero



Disponible versión preparada para conectividad industria 4.0 (modelo -T4W)



Marmitas con calentamiento indirecto Modelo con válvula de descarga automática de condensados

Diamante 90 Touch

Marmitas



Posibilidad de regulación de 2 temporizadores para el control de la cocción. Un señal acústico avisa cuando ha terminado el tiempo programado.



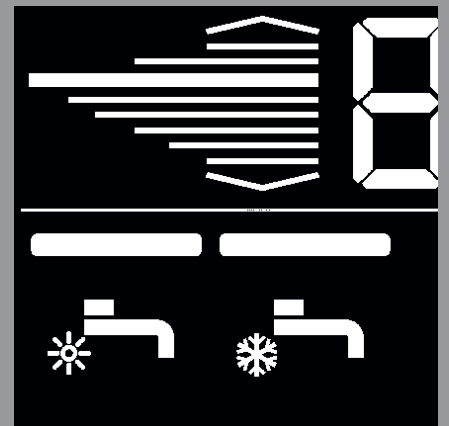
Posibilidad de cargar agua caliente o fría.



Control de temperatura de la plancha por medio de pantalla Touch y regulación con botón ergonómico.



Cuba de acero inoxidable con fondo aisi 316.



Posibilidad de cargar agua caliente o fría

Revestimientos externos y pies en acero INOXIDABLE.

Altura de la superficie de trabajo regulable de 840 a 900 mm.

Plan con espesor 2 mm

Cubas en acero inoxidable AISI 304 con fondo en AISI 316.


Carga de agua por medio de 2 electro válvulas, con posibilidad de efectuar la carga de agua fría o caliente.

Descarga frontal mediante grifo de 2" en latón cromado.

Versión eléctrica indirecta: calentamiento con dos grupos de resistencias revestidas ubicadas en el interior de la cavidad.




Versión eléctrica directa: calentamiento mediante 3 resistencias en acero inoxidable ubicadas en el exterior en el fondo del recipiente.

Marmitas Eléctricas Con Calentamiento Directo

Modelo	Dimensiones	Potencia Eléctrica	capacidad	Precio
Cogido	LxPxH cm	kW	Lt	euro
 DT94/10 PED10 CR1139439	80x90x87	12 Ac400V	100	6.983,00
DT94/10 PED10-T4W ■ CR1139439T4W				
 DT94/10 PED15 CR1139459	80x90x87	12 Ac400V	150	7.660,00
DT94/10 PED15-T4W ■ CR1139459T4W				

Marmitas Eléctricas Con Calentamiento Indirecto

MODELO CON VÁLVULA DE DESCARGA AUTOMÁTICA DE CONDENSADOS

Modelo	Dimensiones	Potencia Eléctrica	capacidad	Precio
Cogido	LxPxH cm	kW	Lt	euro
 DT93/10 PEI05S CR1355959	60x90x87	9,6 Ac400V	50	10.319,00
DT93/10 PEI05S-T4W ■ CR1355959T4W				
 DT94/10 PEI10S CR1355969	80x90x87	21 Ac400V	100	9.912,00
DT94/10 PEI10S-T4W ■ CR1355969T4W				
 DT94/10 PEI15S CR1355979	80x90x87	21 Ac400V	150	11.104,00
DT94/10 PEI15S-T4W ■ CR1355979T4W				

■ =equipo completo con kit de conexión WiFi - 4.0 Ready

Opcional de solicitar con el pedido

precio	
euro	
Kit carga automática agua de la camisa intercambiador para marmita indirecta	1.389,00

Accesorios PARA LA CONECTIVIDAD






modelo	note	precio
código		euro
Kit de actualización de accesorios para conectividad WIFI		
OC-T4W CR1357559	Para ser instalado en las versiones -Touch Base para la conexión a una red WIFI	172,00
Cuota de suscripción anual para los servicios de Cloud OLIS		
4.0 IOT PRO CR1357499	Tarifa de suscripción anual de la versión PRO Para combinar con cualquier equipo a conectar	74,00
4.0 IOT ENTRY CR1357479	Tarifa de suscripción anual Versión de ENTRY Para combinar con cualquier equipo a conectar	23,00



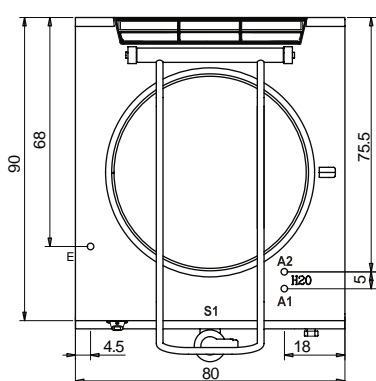
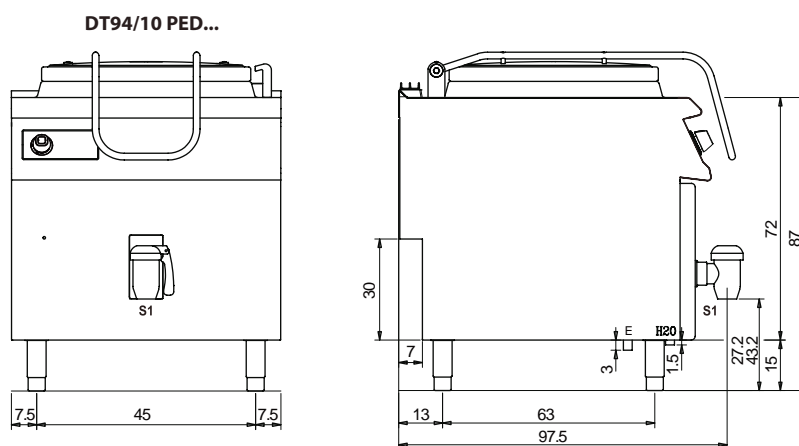
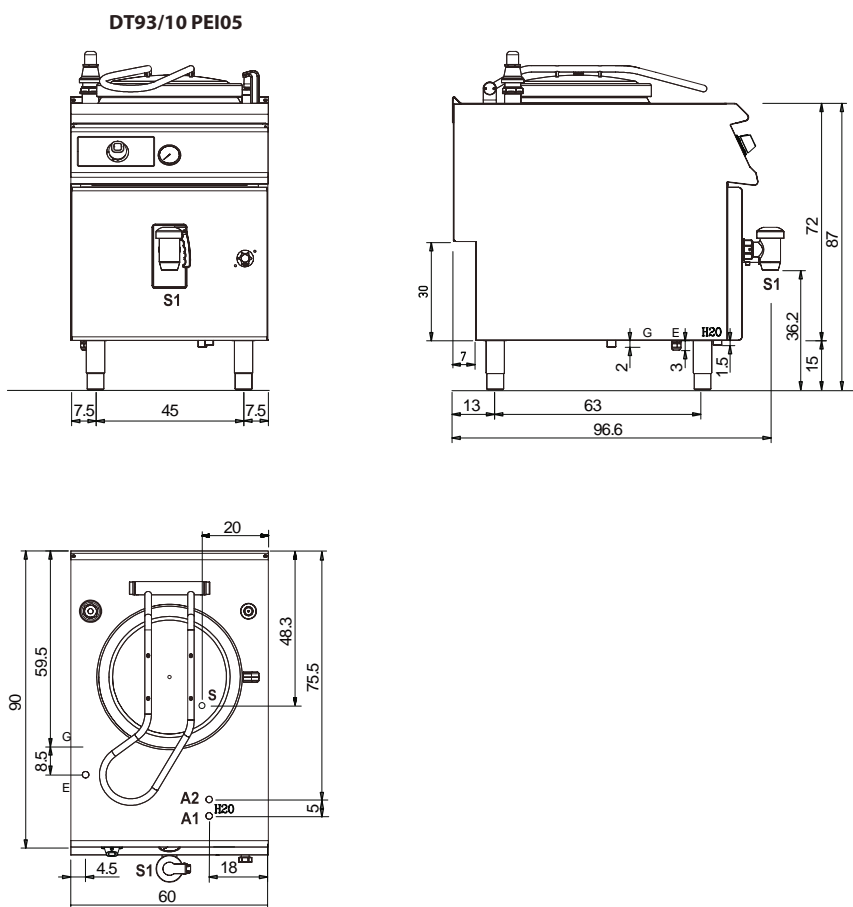
Diamante 90 Touch

Marmitas Eléctricas

Accesorios Marmitas

	Modelo	capacidad	note	Precio
	Cogido	Lt		euro
Canasto Para Pasta				
	9C5	50 Lt	Ø 3 mm	777,00
	MA97347000			
Canasto Para Vegetal				
	9CV5	50 Lt	Ø 6 mm	777,00
	MA97348000			
Canasto Para Pasta				
	9C10	100 Lt	Ø 3 mm	1.054,00
	MA97350900			
	9C15	150 Lt	Ø 3 mm	1.508,00
	MA97351000			
Canasto Para Vegetal				
	9CV10	100 Lt	Ø 6 mm	1.020,00
	MA97352000			
	9CV15	150 Lt	Ø 6 mm	1.041,00
	MA97353000			
Embudo descarga marmita				
	9-I5	per pentola da 50 Lt	Ø 10-15-36 mm	212,00
	MA97349000			
	9-I10	per pentola da 100 Lt	Ø 100-150-440 mm	193,00
	MA97354000			
9-I15	per pentola da 150 Lt	Ø 100-150-280 mm	176,00	
MA97355000				

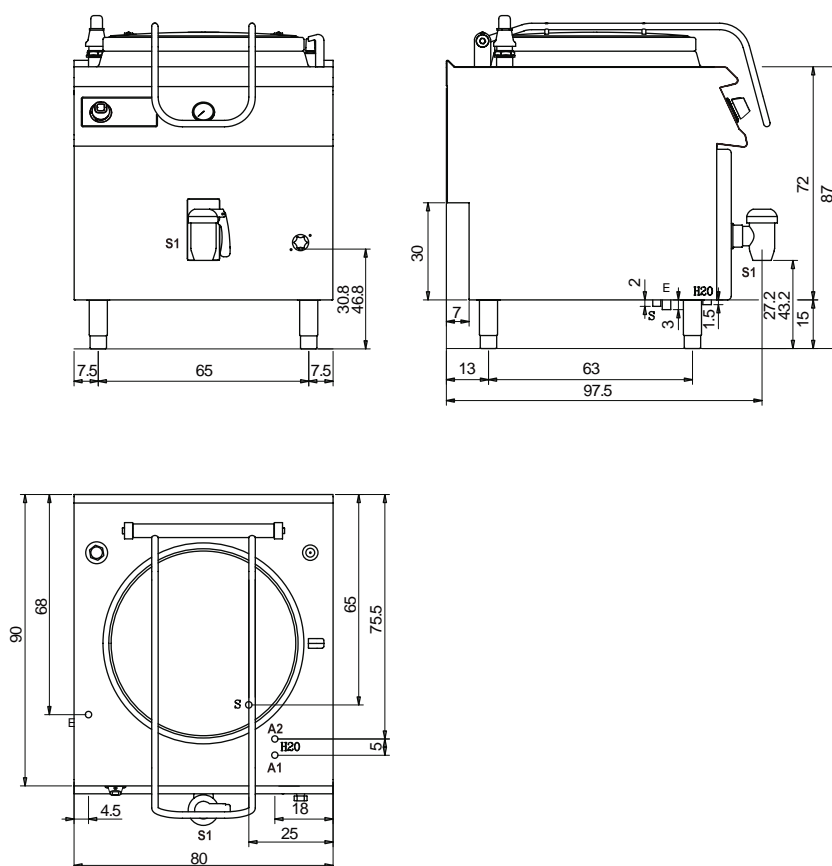
Esquema De Instalación



LÉGENDE

- E Pisacable
- G Union de gas
- H20* Unión de agua EN ISO 228-1 G 3/4
- S Desaguadero

DT94/10 PEI...



LÉGENDE

E Pisacable

G Union de gas

H20* Unión de agua **EN ISO 228-1 G 3/4**

S Desaguadero



Diamante 90 Touch

Sarten Multiplo



Disponible versión preparada para conectividad industria 4.0 (modelo -T4W)



Cuba con resistencias revestidas con incoloy situadas en el fondo para cocer con temperatura uniforme.

Revestimientos externos y pies de acero inoxidable.

Altura de la superficie de trabajo regulable de 840 a 900 mm.

Plan con espesor 2 mm

Cuba completamente de acero AISI 304.

El calentamiento se obtiene a través de resistencias revestidas ubicadas bajo el fondo de la cuba.

La temperatura, controlada termostáticamente, se puede regular de 50 a 300 °C.



Posibilidad de regulación de 2 temporizadores para el control de la cocción. Un señal acústico avisa cuando ha terminado el tiempo programado.





Predisposición para Core probe, para un control de cocción más preciso. Cuando llega a la temperatura programada suena una alarma.



Control de temperatura de la plancha por medio de pantalla Touch y regulación con botón ergonómico.

Sarten Múltiple Eléctrico

Modelo	Dimensiones	Potencia Eléctrica	capacidad	Precio
Código	LxPxH cm	kW	Lt	euro
 DT93/10 KBEF CR1139489	60x90x87	8,1 Ac400V	21	6.022,00
DT93/10KBEF-T4W ■ CR1139489T4W				 6.207,00

■ =equipo completo con kit de conexión WiFi - 4.0 Ready

Accesorios Sarten Múltiple Eléctrico

Modelo	note	Precio
Código		euro
Sonda al corazón		
KS-T		323,00
CR1166970		

Accesorios PARA LA CONECTIVIDAD

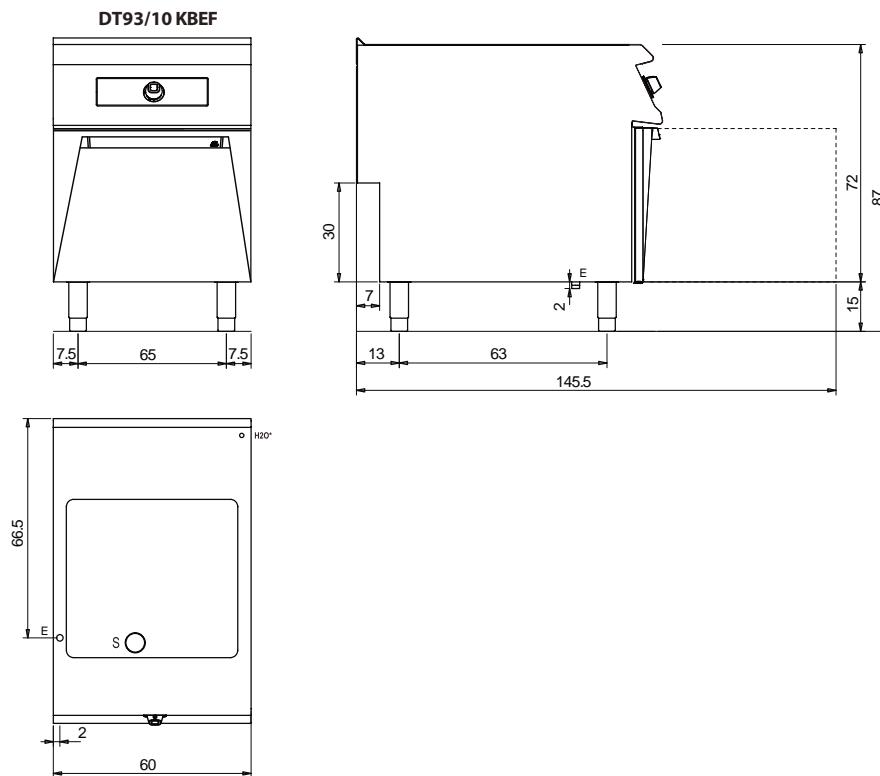
modelo	note	precio
código		euro
Kit de actualización de accesorios para conectividad WIFI		
OC-T4W CR1357559	Para ser instalado en las versiones -Touch Base para la conexión a una red WIFI	 172,00
Cuota de suscripción anual para los servicios de Cloud OLIS		
4.0 IOT PRO CR1357499	Tarifa de suscripción anual de la versión PRO Para combinar con cualquier equipo a conectar	 74,00
4.0 IOT ENTRY CR1357479	Tarifa de suscripción anual Versión de ENTRY Para combinar con cualquier equipo a conectar	23,00



Diamante 90 Touch

Sarten Multiple Eléctrico

Esquema De Instalación



LÉGENDE

E Pisacable

G Union de gas

H2O* Unión de agua **EN ISO 228-1 G 3/4**

S Desaguadero

Diamante 90

Indice

177	Fit pan
181	Cocinas A Gas
187	Wok
191	Placa Radiante A Gas
197	Placa radiante Eléctricas
201	Cocinas Eléctricas Con Planchas De Hierro
205	Cocinas Eléctricas Vitroceramica
209	Cocinas Eléctricas A Inducción
213	Plancha Eléctricas
215	Baño María Gas Y Eléctrico
219	Fry top a gas
229	Fry top Eléctricos
237	Fry-top Eléctricos Placa de cocción bajada
239	Parrillas Gas Y Eléctricas
247	Sartenes Basculantes
251	Cuece-Pastas Gas Y Eléctricos
257	Freidoras A Gas Y Eléctricas
265	Freidoras EVO
269	Marmitas
277	Sarten Multiplo Eléctrico
277	Recipiente Caliente Eléctrico
281	Elementos Neutros
285	Accesorios





- Acero inoxidable AISI 304 y acabado Scotch Brite.
- Puerta equipada basculante para almacenar cuchillos, utensilios de cocina y biberones.
- Panel digital y mandos estancos al agua.
- Doble puerta: abatible y con hoja.
- Laterales equipados con hasta 7 bandejas o portaobjetos.
- Modularidad de la gama: 200-400-600-800-1200.
- Sistema de acoplamiento sencillo y funcional.
- Disponible también con zócalo.
- Amplia gama de accesorios

Diamante 90

¿Aumentan los
comensales? También
las prestaciones.

Además de ofrecer la máxima elección de soluciones y superficies de 2mm de espesor, profundidad de 90 cm y quemadores hasta 10 kW, esta serie está dotada de toda la potencia, la solidez y la funcionalidad que necesitas para trabajar con eficiencia.





Diamante 90

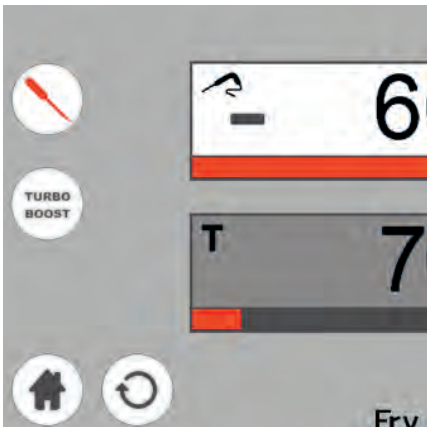
Fit pan



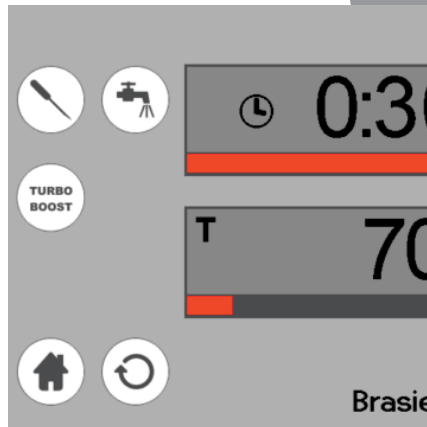
Carga de agua automática con la posibilidad de programar la cantidad de litros.



Rebosadero con descarga del agua en la red y orificio de desaguadero de la cuba con tapón hermético.



Control de la cocción mediante sonda térmica.



Panel de control Touch Screen de fácil comprensión y uso. Posibilidad de memorizar las recetas personales.



Recipiente para descargar el producto cocinado en la cuba. Garantía de limpieza de la posición de trabajo y facilidad para transportar los productos.

Superficie de trabajo y salpicadero AISI 304.

Resistencias "Termobloque": resistencias blindadas incluidas en una fusión de aluminio de alta resistencia térmica.

Carga el agua automáticamente y es programable.





Posibilidad de utilizar las 7 funcionalidades de la misma: fry top / sartén / cocina pasta / cocción lenta / cocción al vapor / hervidor / baño maría.

Tapa con doble pared sin junta perimetral.

Dos salidas USB colocadas debajo del salpicadero (zona compartimento) para la memorización de las recetas y la actualización del software.








Control de la cocción mediante sonda térmica.

Multifunción Fit Pan

modelos	dimensiones	potencia gas	Potencia Eléctrica	precio
codigo	LxPxH cm	kW	kW	euro
 D92/10MAE CR1356529	40x90x87		10 Ac400V 	Capacidad cuba 1 x GN1/1 13.203,00
 D94/10MAE CR0999059	80x90x87		20 Ac400V 	Capacidad cuba 2 x GN1/1 o 1 x GN2/1 16.425,00



Accesorios

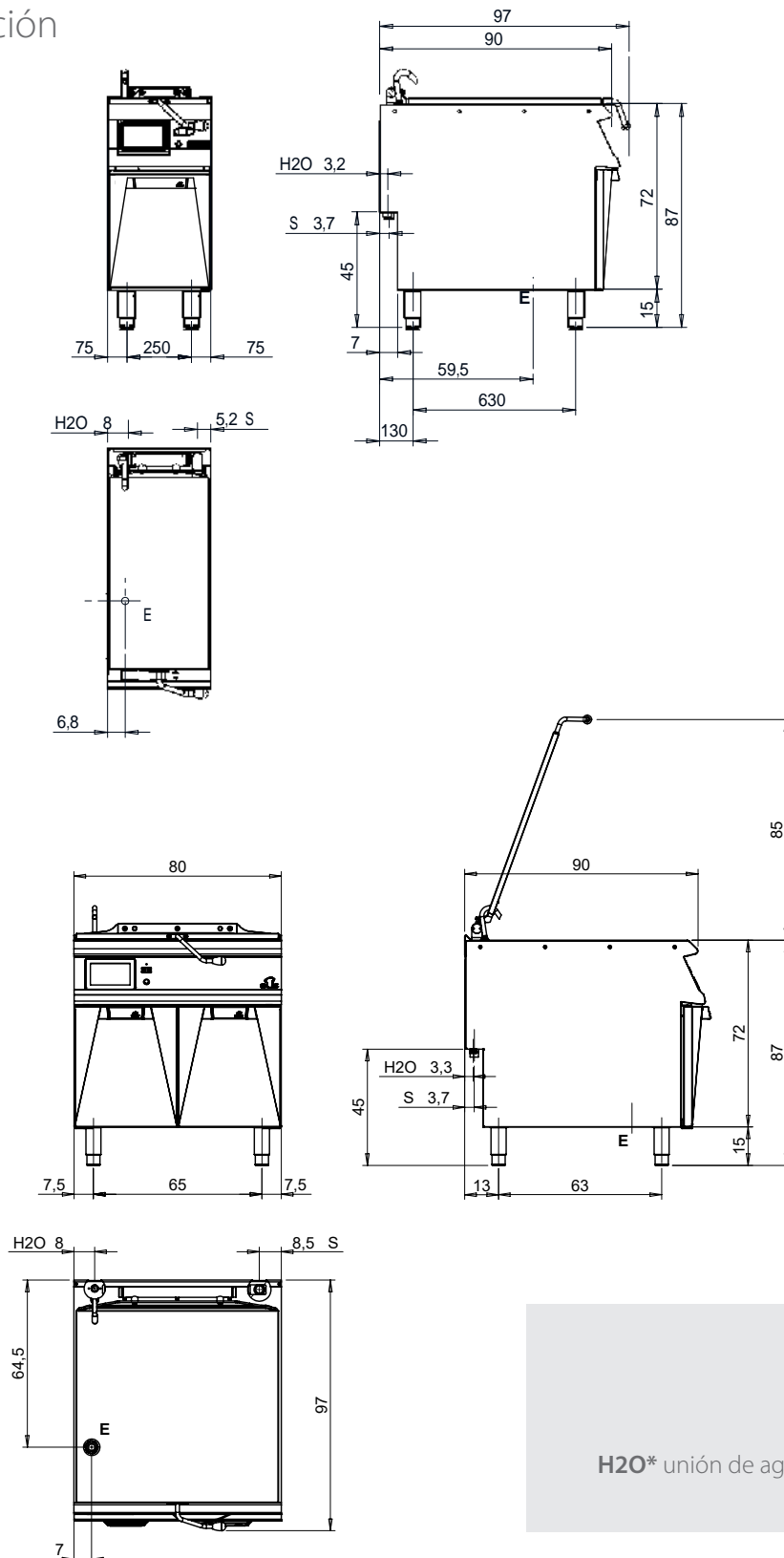
modelos	dimensiones	precio
codigo		euro
Tapadera uso vaporera		
 CAMCF CR1200179	643x368x90(H)	820,00
Rejilla de fondo		
 GFMCF CR1200169	300x530	121,00
Cesta GN1/3 para cocción al vapor		
 CV1/3MCP CR1200149	160x280x115(H)	362,00
Cesta GN1/3 para cocedores de pasta		
 CPC1/3MCF CR1200159	161x280x115(H)	378,00
Bastidor para slow cooking		
 TSCMCF CR1200119	340x522x156(H)	176,00
Paleta		
 SDXP CR0956330		47,00
Carro multifunción Fit Pan D94/10MAE		
 CRLMCF CR0999069	GN 1/1 E 2/1	1.201,00



Multifunción Fit pan

"ACCESORIOS" PÁGINA 285

Esquema De Instalación



LEGENDA

E pisacable

G unión de gas

H2O* unión de agua EN ISO 228-1 G 3/4

S desaguadero



Diamante 90

Cocinas A Gas

Revestimientos externos y pies en acero INOXIDABLE.

Altura de la superficie de trabajo regulable de 840 a 900 mm.

Plan con espesor 2 mm

Panel con comandos inclinados hacia el operador.

Quemadores superiores de llama estabilizada, fabricados en hierro fundido niquelado.

Válvulas de seguridad de termopar con llama piloto.


Parrillas en hierro fundido esmaltado negro resistentes a los ácidos con las barras largas para apoyar ollas de pequeñas dimensiones.

Bandeja recoge-gotas en acero inoxidable.

Quemadores disponibles 3,5 / 5,6 / 7 / 10 kW



Tubo Venturi a 90° que impide que la eventual suciedad obture la boquilla.



Quemadores con llama estabilizada, son de hierro fundido niquelado con división de flama, de corona doble (mejor rendimiento porque la flama se distribuye en dos sectores diferentes), Parrilla con rayos largos para facilitar el apoyo de cacerolas y sartenes pequeñas.






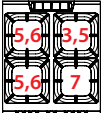


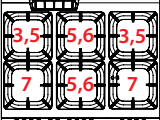


Recipiente de acero inox AISI 304 removible para una higiene impecable.






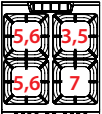


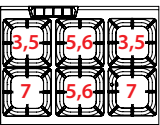


Para los hornos de gas, plancha radiante de hierro fundido que distribuye uniformemente el calor; de acero inoxidable, para los hornos eléctricos. Puerta aislante de acero inoxidable y puerta interna montada con bisagras de alta resistencia.



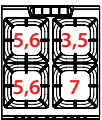


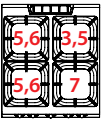
Cocinas A Gas - Versión Top

modelos	dimensiones	potencia gas	Potencia Eléctrica	precio
codigo	LxPxH cm	kW	kW	euro
 D92/10 TCG CR0995089	40x90x25	10,5 Kcal 9030		 1.957,00
 D94/10 TCG CR0995099	80x90x25	21,7 Kcal 18662		 3.042,00
 D96/10 TCG CR0995109	120x90x25	32,2 Kcal 27692		 4.437,00



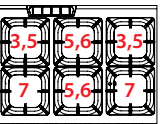


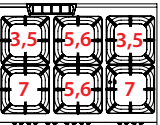
Cocinas A Gas On Sobre Soporte Abierto

modelos	dimensiones	potencia gas	Potencia Eléctrica	precio
codigo	LxPxH cm	kW	kW	euro
 D92/10 CG CR0995119	40x90x84/90	10,5 Kcal 9030		 2.514,00
 D94/10 CG CR0995129	80x90x84/90	21,7 Kcal 18662		 3.944,00
 D96/10 CG CR0995139	120x90x84/90	32,2 Kcal 27692		 5.386,00

Cocinas A Gas Con Horno - Dotación: 1 Rejilla Cromada GN 2/1

modelos	dimensiones	potencia gas	Potencia Eléctrica	precio
codigo	LxPxH cm	kW	kW	euro
 D94/10 CGG CR0995149	80x90x84/90	21,7 + 8 Horno Kcal 18662 +6880		 5.487,00
 D94/10 CGE CR0995159	80x90x84/90	21,7 Kcal 18662	Horno 6 Ac400V 	 5.863,00

Cocinas A Gas Con Horno Y Armario Neutro - Dotación: 1 Rejilla Cromada GN 2/1



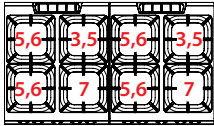
modelos	dimensiones	potencia gas	Potencia Eléctrica	precio
codigo	LxPxH cm	kW	kW	euro
 D96/10 CGG CR0995169	120x90x84/90	32,2 +8 Horno Kcal 27692 +6880		 7.412,00
 D96/10 CGE CR0995179	120x90x84/90	32,2 Kcal 27692	Horno 6 Ac400V 	 7.777,00





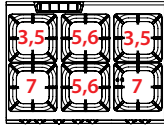



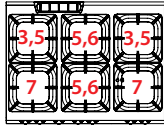
Cocinas A Gas

"ACCESORIOS" PÁGINA 285

Cocina Gas Con 2 Hornos A Gas - Dotación: 1 Rejilla cromada 93x62 cm y 1 bandeja 93x62x1,5 cm




modelos	dimensiones	potencia gas	Potencia Eléctrica	precio
codigo	LxPxH cm	kW	kW	euro
 D98/10 CGG CR0995219	160x90x84/90	43,4 8+8 Horno Kcal 37324 +6880+ 6880		 9.957,00

Cocina Gas Con Maxi Horno A Gas - Dotación: 1 Rejilla cromada 93x62 cm

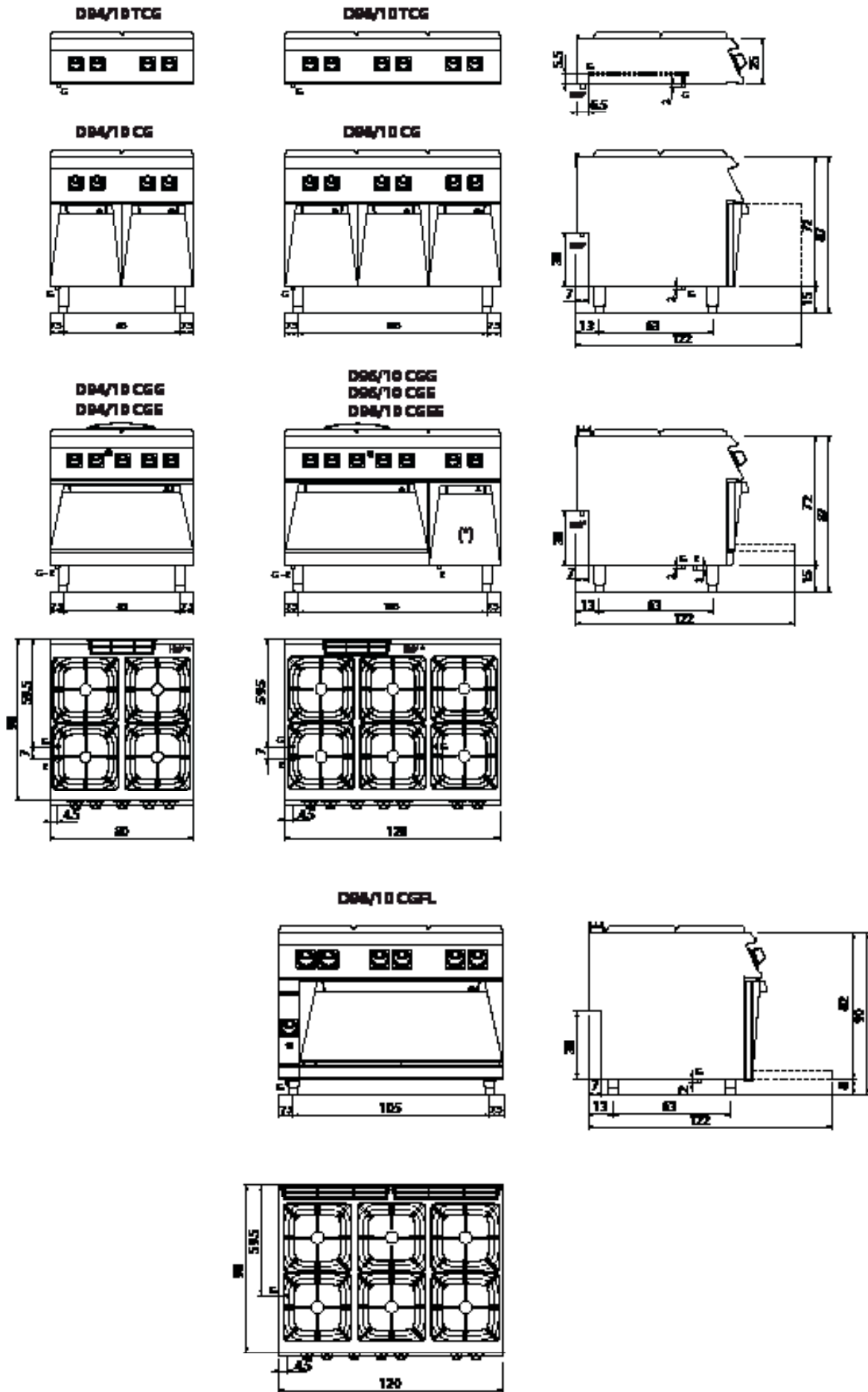
modelos	dimensiones	potencia gas	Potencia Eléctrica	precio
codigo	LxPxH cm	kW	kW	euro
 D96/10 CGFL CR0995189	120x90x90/96	32,3+ 12 Horno Kcal 27778 +10320		 7.883,00
 D96/10 CGFLR CR0995199	120x90x90/96	32,3+ 12 Horno Kcal 27778 +10320	 GRILL 4 Ac400V 	 8.604,00

Quemadores disponibles configurable. Contactar nuestro oficina despacho comercial.

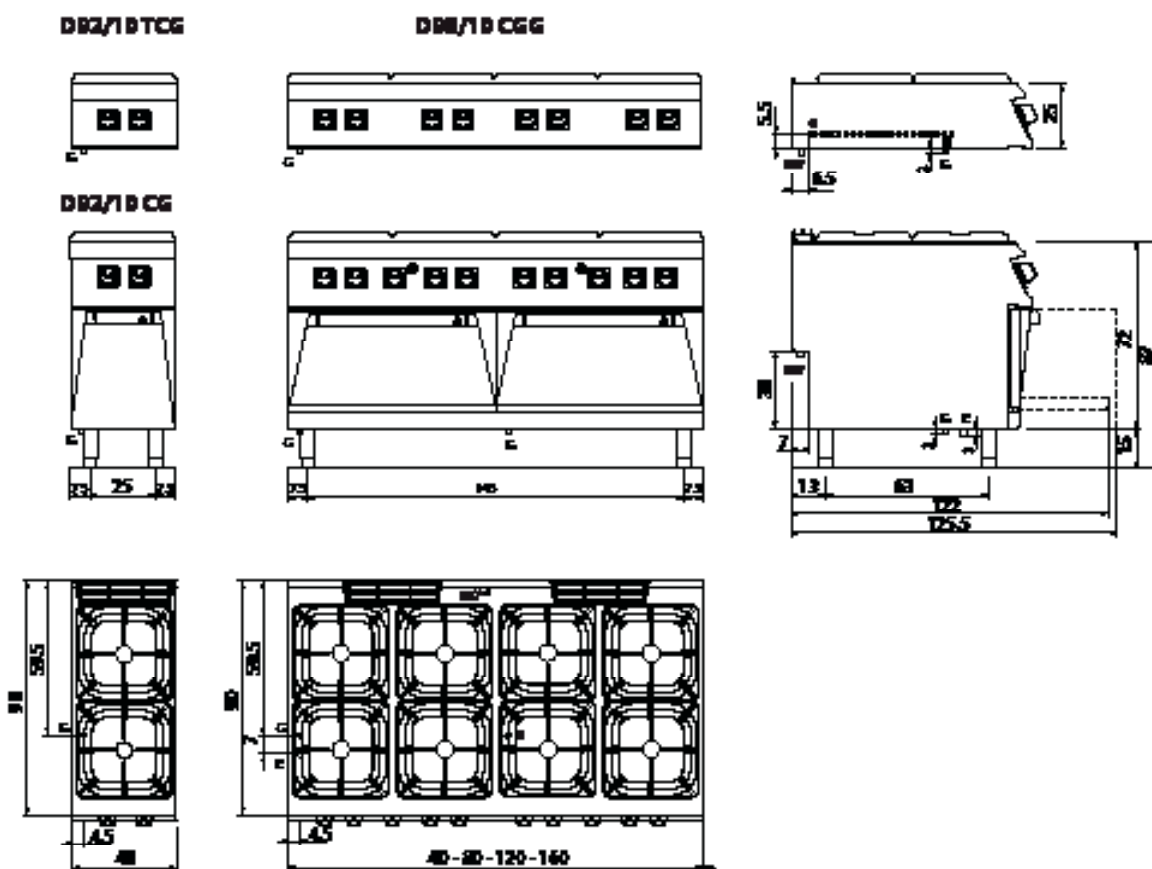
Accesorios Cocinas A Gas

modelos	dimensiones	note	precio
codigo	LxPxH cm		euro
 SUP BRUC		10 (Kcal 8598,45)	133,00
1-Planchar De Hierro Fundido 1 Fuego			
	CR1353839	39,4x34,8	217,00
1-Planchas Ranuradas 1 Fuego			
	CR1353849	39,6x34,8	230,00

Esquema De Instalación



- LEGENDA**
- E pisicable
 - G unión de gas
 - D 228-1 G 3/4
 - S desaguadero



LEGENDA

E pisacable

G unión de gas

H2O* unión de agua EN ISO 228-1 G 3/4

S desaguadero



Diamante 90

Wok

Revestimientos exteriores y patas de acero AISI 304.

Disponibile con quemadores de 10 kW o 14 kW.


Chimenea para expulsar el calor.

Superficies con espesor de 20/10 con rebaje de 950x720 mm.

Descarga trasera derecha de 22 mm de diámetro, predispuesta para conexión de tierra.

Disponibile en versión con base abierta o con puertas: para el módulo de 60, 2 puertas de M30; para el módulo de 100, 2 puertas de M50.

En la zona de carga, recipiente de amplitud completa para recoger los líquidos que se derramen.



Quemador circular de hierro fundido esmaltado, disponible de 10 o de 14 Kw, removible para una limpieza más fácil.











Encimera con bordes de serie y desaguadero en el ángulo posterior derecho.



Recipiente para recoger los líquidos que se derramen.

Gas Wok

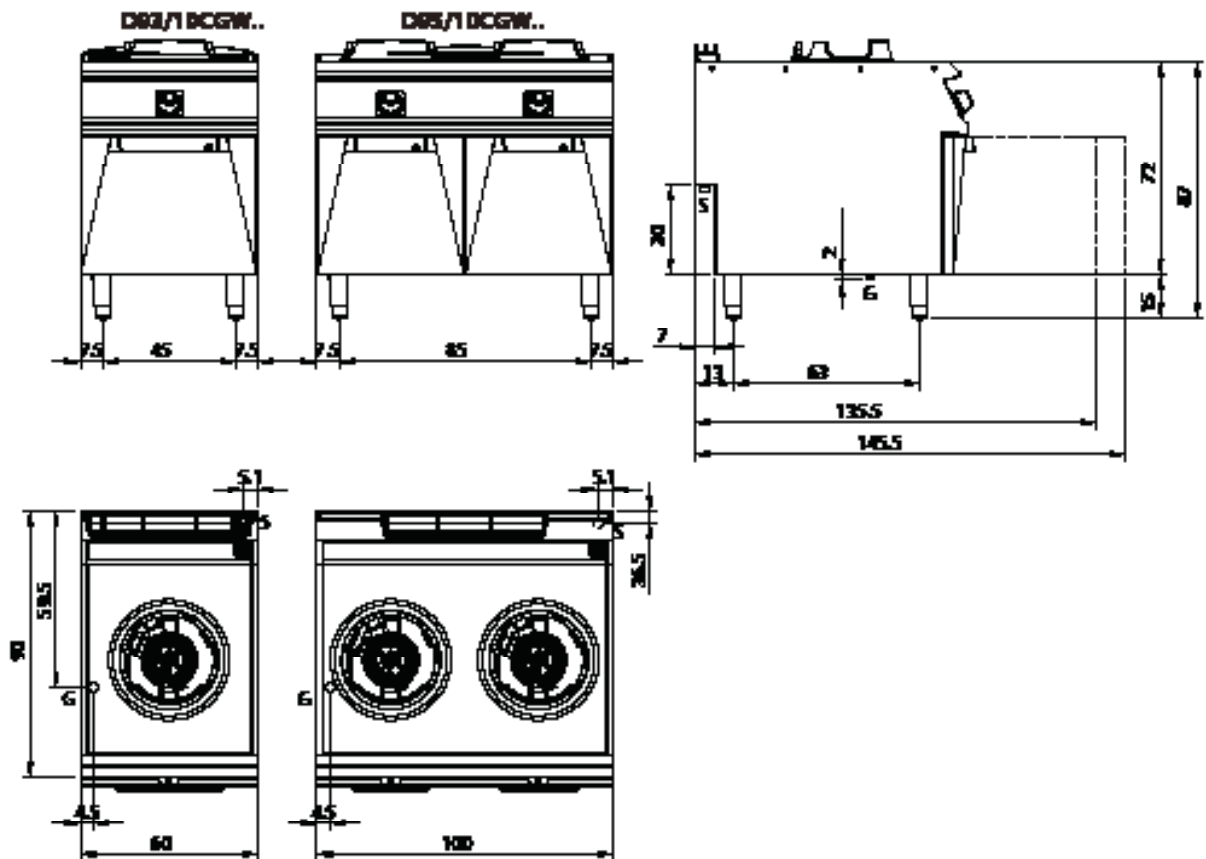
modelos		dimensiones	potencia gas	Potencia Eléctrica	precio
codigo		LxPxH cm	kW	kW	euro
	D93/10CGW10	60x90x87	10 		3.069,00
CR0991779			Kcal 8600	M60	
	D95/10CGW20	100x90x87	10+10 		4.360,00
CR0991799			Kcal 17200	M100	
	D93/10CGW14	60x90x87	14 		3.046,00
CR0991789			Kcal 12040	M60	
	D95/10CGW28	100x90x87	14+14 		4.301,00
CR0991809			Kcal 24080	M100	



Gas Wok

"ACCESORIOS" PÁGINA 285

Esquema De Instalación




LEGENDA

E pisicable

G unión de gas

H2O* unión de agua EN ISO 228-1 G 3/4

S desaguadero



Diamante 90

Placa Radiante A Gas

Revestimientos externos y pies en acero INOXIDABLE.

Altura de la superficie de trabajo regulable de 840 a 900 mm.

Plan con espesor 2 mm.

Plancha y anillo centrales en hierro fundido.


Quemador en acero comandado por una válvula de seguridad con termopar.

Encendido piezoeléctrico.

Temperatura regulable en la plancha de 50° a 500°C.

Válvulas de seguridad con termopar con llama piloto.

Versión con fuegos abiertos: Quemadores de 3,5 y 7 kW.













Placa superior de alto espesor con anillo central desmontable.













Único quemador central de alto rendimiento que determina zonas térmicas diferenciadas en la encimera con una concentración máxima de calor en el centro y temperaturas decrecientes en las zonas periféricas.







Placa Radiante A Gas Versión Top

	modelos	dimensiones	potencia gas	Potencia Eléctrica	precio
	codigo	LxPxH cm	kW	kW	euro
	D94/10 TCTG CR0995489	80x90x25	14 Kcal 12040		3.200,00
	D94/10 TCTGDX CR0995499	80x90x25	7+10,5 Kcal 6020 + 9030		3.176,00
	D94/10 TCTGSX CR0995509	80x90x25	10,5+7 Kcal 9030 + 6020		3.305,00
	D96/10 TCTGDX CR0995519	120x90x25	14+10,5 Kcal 12040 + 9030		4.498,00
	D96/10 TCTGSX CR0995529	120x90x25	10,5+14 Kcal 9030 + 12040		4.643,00

Placa Radiante A Gas On Sobre Soporte Abierto

	modelos	dimensiones	potencia gas	Potencia Eléctrica	precio
	codigo	LxPxH cm	kW	kW	euro
	D94/10 CTG CR0995539	80x90x87	14 Kcal 12040		3.768,00
	D94/10 CTGDX CR0995549	80x90x87	7+10,5 Kcal 6020 + 9030		3.803,00
	D94/10 CTGSX CR0995559	80x90x87	10,5+7 Kcal 9030 + 6020		3.874,00
	D96/10 CTGDX CR0995569	120x90x87	14+10,5 Kcal 12040 + 9030		5.191,00
	D96/10 CTGSX CR0995579	120x90x87	10,5+14 Kcal 9030 + 12040		5.346,00

Placa Radiante A Gas Con Horno Gas - Dotación: 1 Rejilla cromada GN 2/1

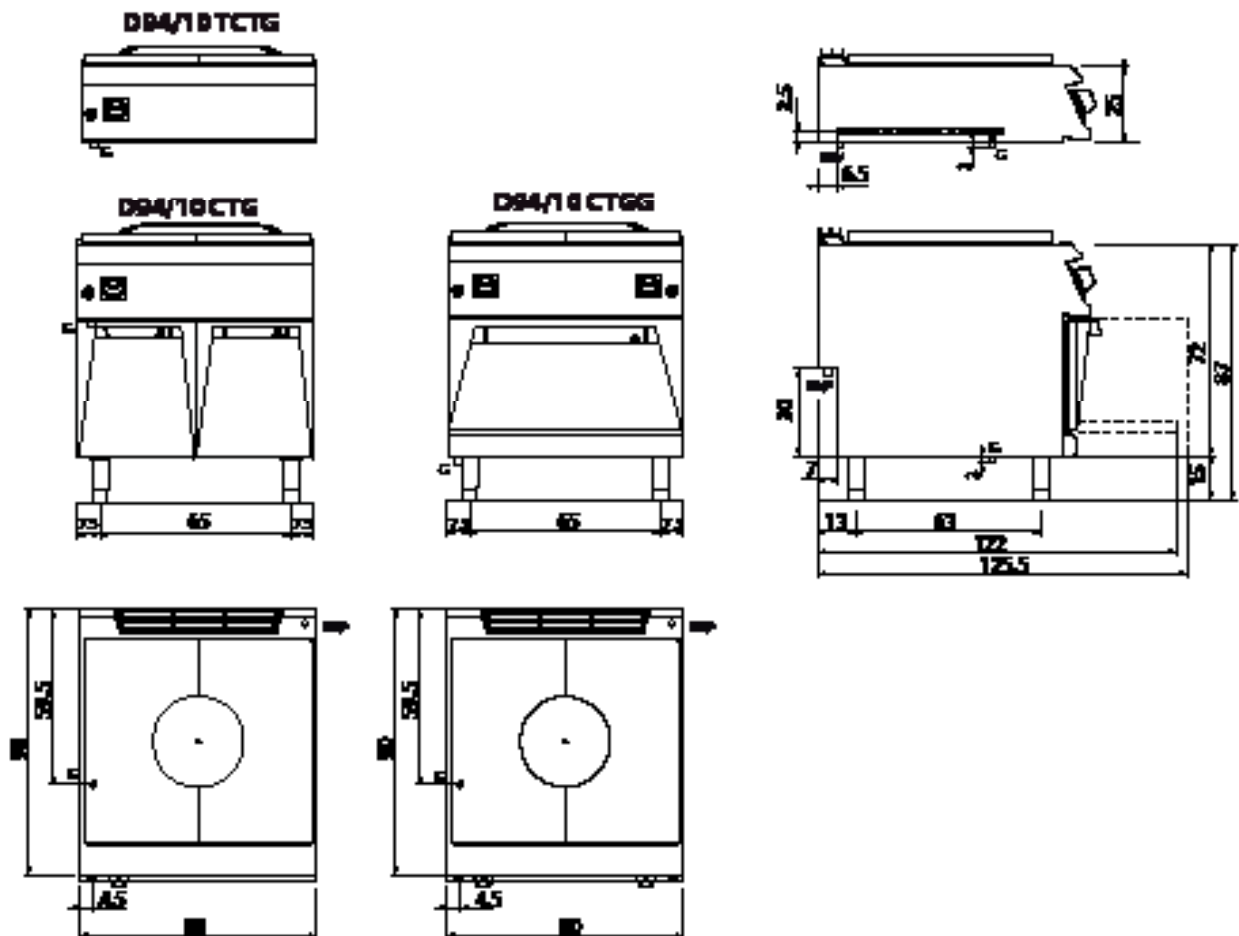
	modelos	dimensiones	potencia gas	Potencia Eléctrica	precio
	codigo	LxPxH cm	kW	kW	euro
	D94/10 CTGG CR0995589	80x90x87	14+8 Kcal 12040 + 6880		5.704,00
	D94/10 CTGGDX CR0995599	80x90x87	10,5+7+8 Kcal 9030+6020+6880		5.681,00
	D96/10 CTGGDX CR0995609	120x90x87	14+10,5+8 Kcal 12040+9030+6880		7.583,00

Placa Radiante A gas

"ACCESORIOS" PÁGINA 285

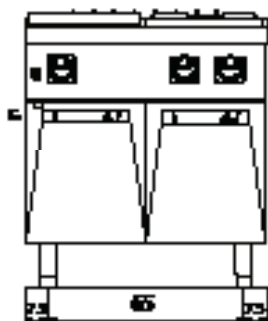


Esquema De Instalación

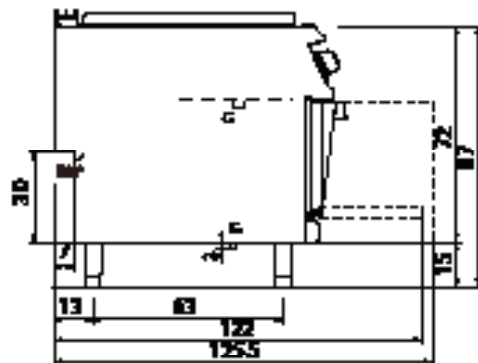
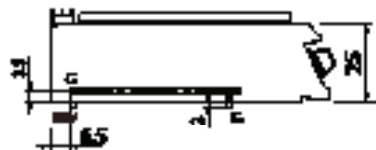
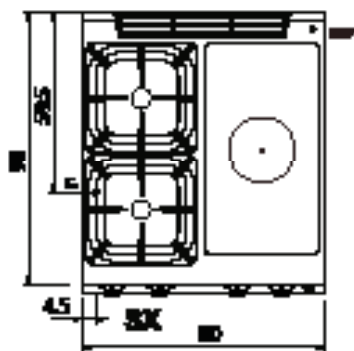
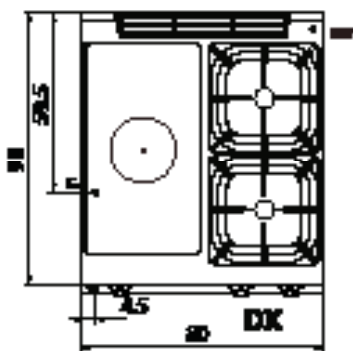
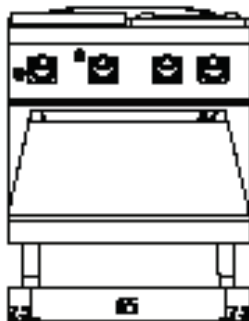


Esquema De Instalación

D84/18 CTGEIE
D84/18 CTGEIX



D84/18 CTGG



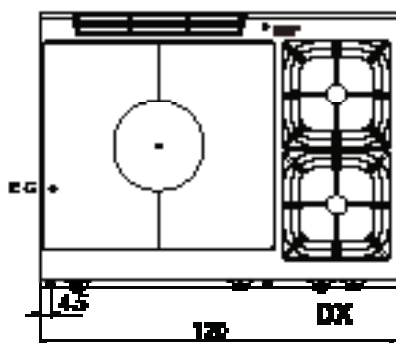
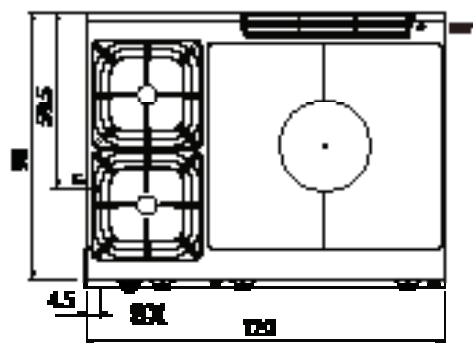
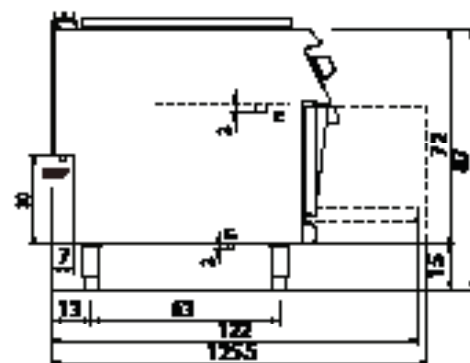
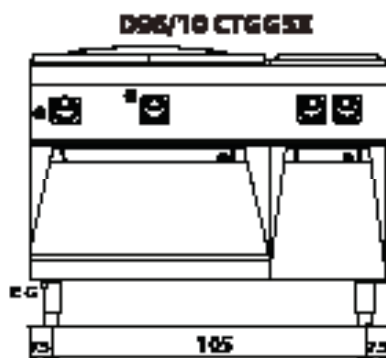
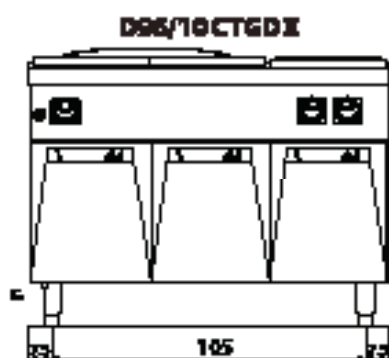
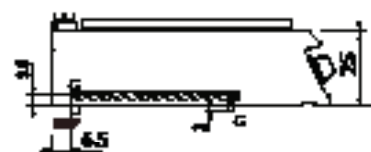
LEGENDA

E pisacable

G unión de gas

H2O* unión de agua EN ISO 228-1 G 3/4

S desaguadero



LEGENDA

E pisacable

G unión de gas

H2O* unión de agua EN ISO 228-1 G 3/4

S desaguadero



Diamante 90

Placa radiante Eléctricas

Revestimientos externos y pies en acero INOXIDABLE.

Altura de la superficie de trabajo regulable de 840 a 900 mm.

Plan con espesor 2 mm.

El calentamiento de cada zona de cocción se obtiene mediante elemento de irrigación controlado con termostato de seguridad.

Regulación temperatura de 50 a 400°C mediante termostato.






Placa repujada con canaleta perimetral recoge-grasas con orificio de descarga.






4 zonas de cocción independientes.




Placa radiante Eléctrica A Versión Top

modelos	dimensiones	potencia gas	Potencia Eléctrica		precio *
codigo	LxPxH cm	kW	kW		euro
 D94/10 TCTE CR0990449	80x90x25		16 Ac400V		 5.994,00

Placa Radiante Eléctricas Sobre Suporte Abierto

modelos	dimensiones	potencia gas	Potencia Eléctrica		precio *
codigo	LxPxH cm	kW	kW		euro
 D94/10 CTE CR0990459	80x90x87		16 Ac400V		 6.548,00

Placa Radiante Eléctricas Con Horno Eléctrico - Dotación: 1 Rejilla cromada GN 2/1

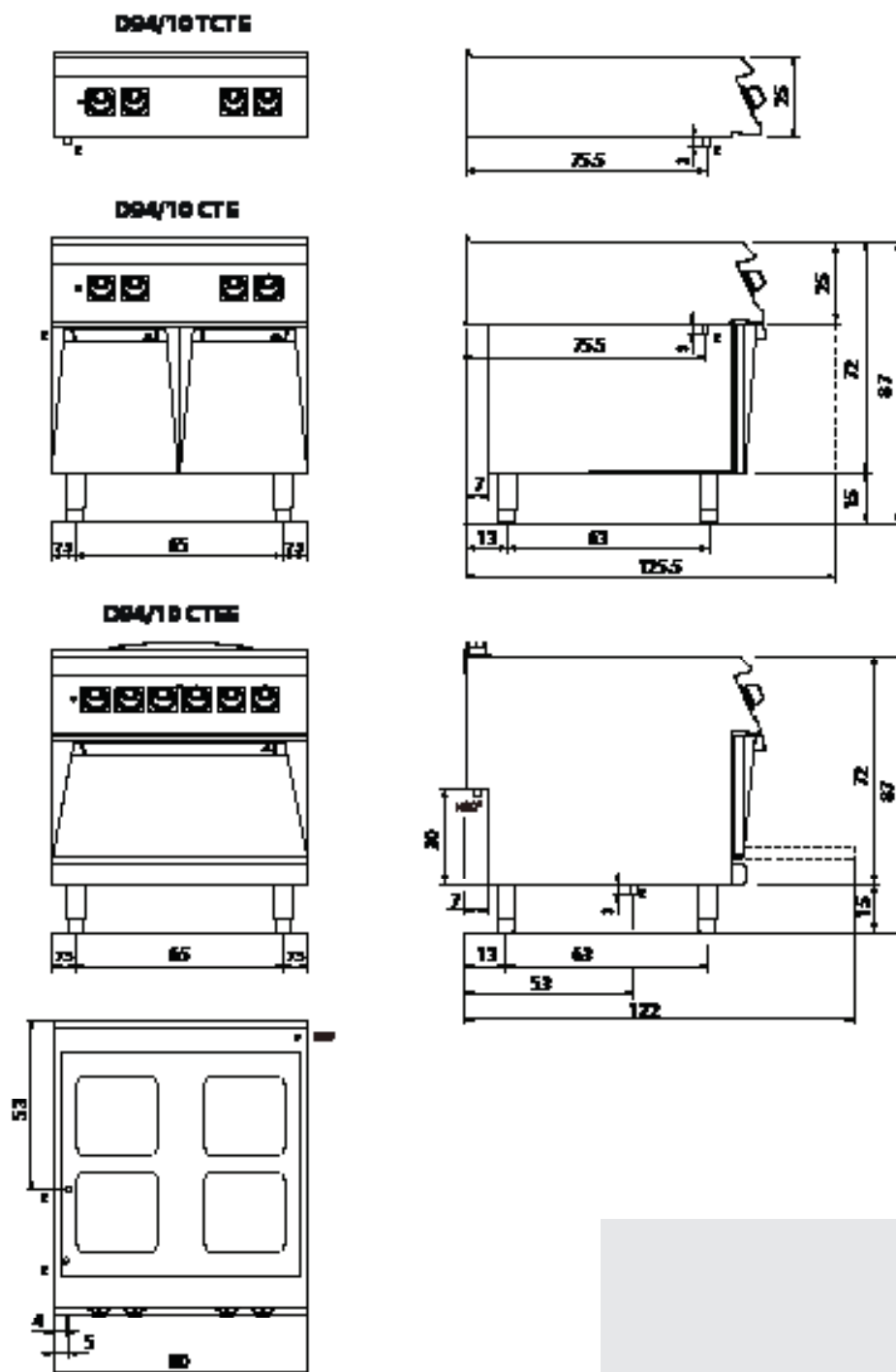
modelos	dimensiones	potencia gas	Potencia Eléctrica		precio *
codigo	LxPxH cm	kW	kW		euro
 D94/10 CTEE CR0990469	80x90x87		16 +6 Ac400V		 9.712,00

Placa Radiante Eléctrica

"ACCESORIOS" PÁGINA 285



Esquema De Instalación



LEGENDA

E pisicable

G unión de gas

H2O* unión de agua EN ISO 228-1 G 3/4

S desaguadero



Diamante 90

Cocinas Eléctricas Con Planchas De Hierro

Revestimientos externos y pies en acero INOXIDABLE.

Altura de la superficie de trabajo regulable de 840 a 900 mm.

Plan con espesor 2 mm


Panel con comandos hacia el operador.

Planchas de calentamiento cuadradas de 300x300mm en hierro fundido, potencia máxima de 4kW, incluye termostato de seguridad.

Regulación del calentamiento con selector de 7 posiciones.







Placas cuadradas de 30x30 cada una, con fijación hermética en la encimera.







La temperatura se regula con el selector de 7 posiciones y en el panel delantero está situada la luz que señala la activación del calentamiento.

Cocinas Eléctricas Con Planchas De Hierro Fundido Versión Top

modelos	dimensiones	potencia gas	Potencia Eléctrica		precio *
codigo	LxPxH cm	kW	kW		euro
 D92/10 TCEPQ CR0995619	40x90x25		8 Ac400V ⚡	2  30 x 30	2.258,00
 D94/10 TCEPQ CR0995629	80x90x25		16 Ac400V ⚡	4  30 x 30	3.630,00

Cocinas Eléctricas Con Planchas De Hierro Fundido Sobre Soporte Abierto

modelos	dimensiones	potencia gas	Potencia Eléctrica		precio *
codigo	LxPxH cm	kW	kW		euro
 D92/10 CEPQ CR0995639	40x90x87		8 Ac400V ⚡	2  30 x 30	2.634,00
 D94/10 CEPQ CR0995649	80x90x87		16 Ac400V ⚡	4  30 x 30	4.199,00

Cocinas Eléctricas Con Planchas De Hierro Fundido Con Horno Eléctrico - Dotación: 1 Rejilla cromada GN 2/1

modelos	dimensiones	potencia gas	Potencia Eléctrica		precio *
codigo	LxPxH cm	kW	kW		euro
 D94/10 CEEPQ CR0995659	80x90x87		16 +6 Ac400V ⚡	4  30 x 30	6.476,00

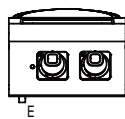


Cocinas Eléctricas Con Planchas De Hierro Fundido

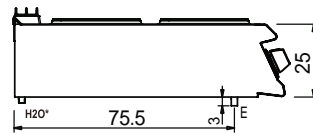
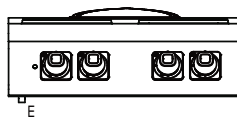
"ACCESORIOS" PÁGINA 285

Esquema De Instalación


D92/10 TCEPQ



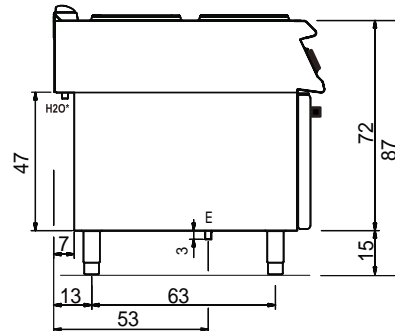
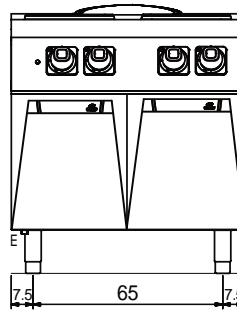
D94/10 TCEPQ



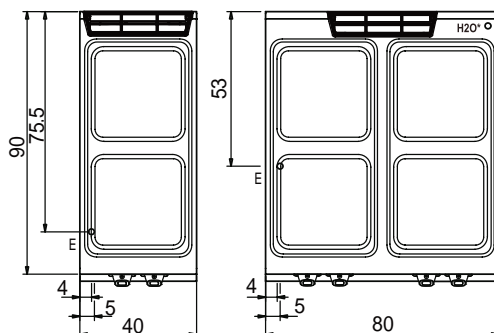
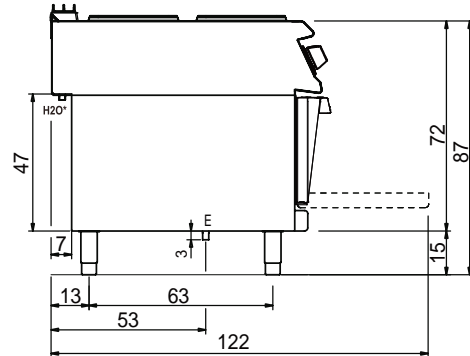
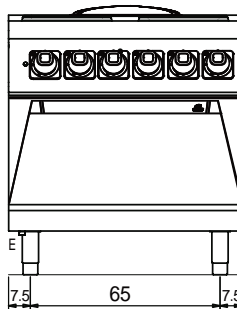
D92/10 CEPQ



D94/10 CEPQ



D94/10 CEEPQ



LEGENDA

E pisicable

G unión de gas

H20* unión de agua EN ISO 228-1 G 3/4

S desaguadero



Diamante 90

Cocinas Eléctricas Vitroceramica

Revestimientos externos y pies en acero INOXIDABLE.

Altura de la superficie de trabajo regulable de 840 a 900 mm.

Plan con espesor 2 mm

Panel con comandos inclinados hacia el operador.

Superficie de vitrocerámica irrompible.

Zona de cocción (270x270mm) marcada con serigrafía cuadrada, indicando la medida del recipiente ideal a utilizar.

Potencia por cada zona de 4 Kw.

Temperatura regulable mediante termostato de 70 a 450°C.







El cristal infrangible empotrado en la encimera facilita la maniobrabilidad de las ollas.







El control de la temperatura se efectúa con el regulador de energía que permite seleccionar dos amplitudes de la zona de calentamiento según la dimensión del fondo de la cacerola.



Cocinas Eléctricas Vitroceramica Versión Top

modelos	dimensiones	potencia gas	Potencia Eléctrica	precio *
codigo	LxPxH cm	kW	kW	euro
 D92/10 TVTC CR0990639	40x90x25		8 Ac400V ⚡	2  27 x 27 2.729,00
 D94/10 TVTC CR0990649	80x90x25		16 Ac400V ⚡	4  27 x 27 4.408,00

Cocinas Eléctricas Vitroceramica Sobre Soporte Abierto

modelos	dimensiones	potencia gas	Potencia Eléctrica	precio *
codigo	LxPxH cm	kW	kW	euro
 D92/10 VTC CR0990659	40x90x87		8 Ac400V ⚡	2  27 x 27 3.192,00
 D94/10 VTC CR0990669	80x90x87		16 Ac400V ⚡	4  27 x 27 5.021,00

Cocinas Eléctricas Vitroceramica Con Horno Eléctrico - Dotación: 1 Rejilla cromada GN 2/1

modelos	dimensiones	potencia gas	Potencia Eléctrica	precio *
codigo	LxPxH cm	kW	kW	euro
 D94/10 VTCE CR0990679	80x90x87		16 +6 Ac400V ⚡	4  27 x 27 7.838,00

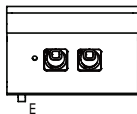
Cocinas Eléctricas A Inducción

"ACCESORIOS" PÁGINA 285

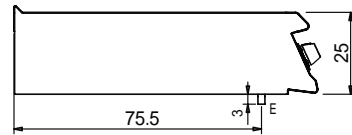
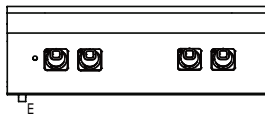


Esquema De Instalación

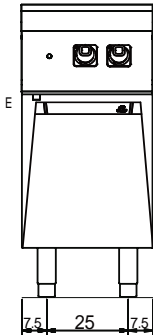
D92/10 TVTC



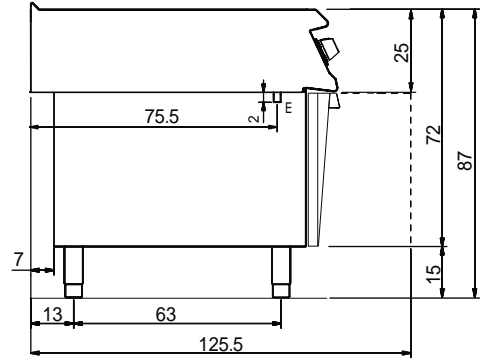
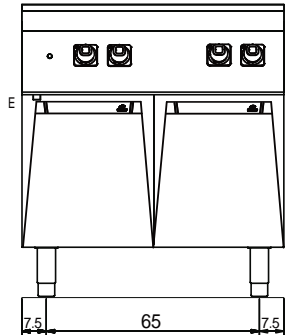
D94/10 TVTC



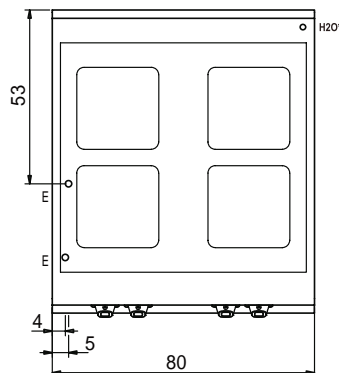
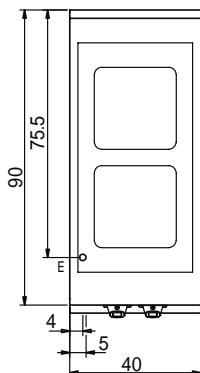
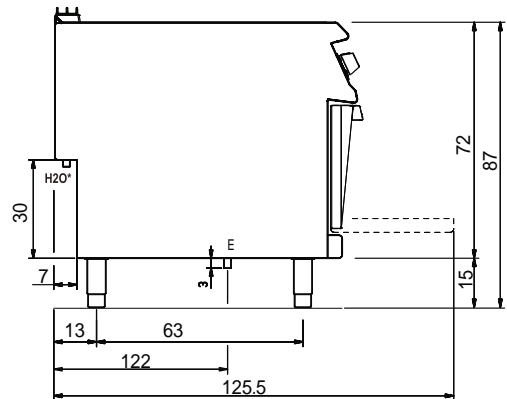
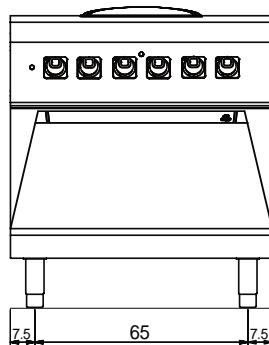
D92/10 VTC



D94/10 VTC



D94/10 VTCE




LEGENDA

E pisicable

G unión de gas

H20* unión de agua EN ISO 228-1 G 3/4

S desaguadero




Sensor de seguridad
para evitar el
sobrecalentamiento.

Diamante 90




Cocinas Eléctricas A Inducción



PROTECTION
Overheating

Garantiza el posicionamiento correcto y la adecuación de la olla.



Potencia ajustable en 12 niveles.



LONG LIFE
Professional use

Componentes profesionales probados para soportar uso intensivo a lo largo del tiempo.



Zonas de cocina con energía de 5kW.

Revestimientos externos y pies en acero INOXIDABLE.

Altura de la superficie de trabajo regulable de 840 a 900 mm.

Plan con espesor 2 mm

Panels con comandos inclinados hacia el operador.

Superficie vitrocerámica irrompible.

Cada zona de cocción está marcada con una serigrafía circular.

Calentamiento obtenido con una inductancia dotada de dispositivo que notala presencia del recipiente de cocina en la zona de cocción y activa/desactiva automáticamente el calentamiento, y dispositivo contra el sobrecalentamiento.

Potencia de 5 Kw. en cada zona.











CLOUD
Connection

Inducción de control "mecánica" predispuesta a la conexión IOT a la nube Olis











Serigrafías a la identificación de zonas de cocina.







Cocinas Eléctricas A Inducción Versión Top

modelos	dimensiones	potencia gas	Potencia Eléctrica	precio *
codigo	LxPxH cm	kW	kW	euro
  D92/10TCII CR1358239	40x90x25		10 Ac400V 	2  * 9.217,00
  D94/10TCII CR1358249	80x90x25		20 Ac400V 	4  * 13.779,00







Cocinas Eléctricas A Inducción Sobre Soporte Abierto

modelos	dimensiones	potencia gas	Potencia Eléctrica	precio *
codigo	LxPxH cm	kW	kW	euro
  D92/10GCII CR1358259	40x90x87		10 Ac400V 	2  * 9.537,00
  D94/10GCII CR1358269	80x90x87		20 Ac400V 	4  * 14.180,00




Cocinas Eléctricas A Inducción "Todo Campo" Versión Top

modelos	dimensiones	potencia gas	Potencia Eléctrica	precio *
codigo	LxPxH cm	kW	kW	euro
  D92/10TCIITC CR1358519	40x90x25		14 Ac400V 	308x624 12.313,00
  D94/10TCIITC CR1358529	80x90x25		28 Ac400V 	308x624 23.437,00




Cocinas Eléctricas A Inducción "Todo Campo" Sobre Soporte Abierto

modelos	dimensiones	potencia gas	Potencia Eléctrica	precio *
codigo	LxPxH cm	kW	kW	euro
  D92/10GCIITC CR1358539	40x90x87		10 Ac400V 	308x624 12.632,00
  D94/10GCIITC CR1358549	80x90x87		20 Ac400V 	308x624 23.864,00

WOK Versión Top

modelos	dimensiones	potencia gas	Potencia Eléctrica	precio *
codigo	LxPxH cm	kW	kW	euro
 D92/10 TCIIW CR1359239	40x90x25		5 Ac400V 	1  Ø 30 5.609,00

WOK Sobre Soporte Abierto

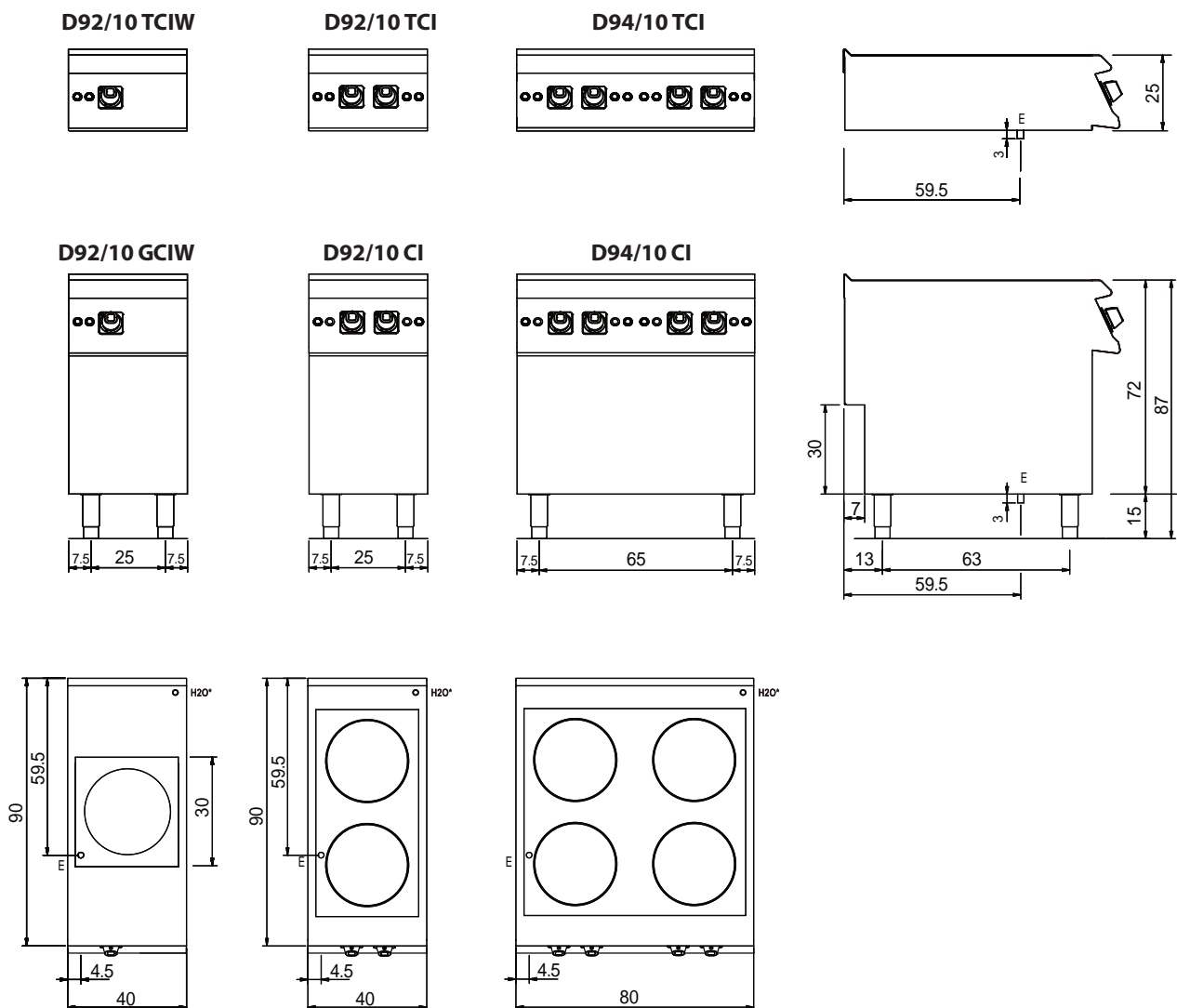
modelos	dimensiones	potencia gas	Potencia Eléctrica	precio *
codigo	LxPxH cm	kW	kW	euro
 D92/10 GCIIW CR1359249	40x90x87		5 Ac400V 	1  Ø 30 6.080,00

Cocinas Eléctricas A Inducción

"ACCESORIOS" PÁGINA 285



Esquema De Instalación



LEGENDA

E pisicable





G unión de gas

H2O* unión de agua EN ISO 228-1 G 3/4

S desaguadero



Plancha Eléctrica Sobre Soporte Abierto


	modelos	dimensiones	Dimensión plato	Potencia Eléctrica	precio *
	codigo	LxPxH cm	LxP cm	kW	euro
	D95/10TPHE CR1353479	100x92x28	83x66	16 Ac400V3N 50/60Hz	 9.804,00
	D95/10PHE CR1353489	100x92x87	83x66	16 Ac400V3N 50/60Hz	 10.230,00



Orificio para drenar la grasa en el recipiente




Canal perimetral amplio para recoger la grasa de los líquidos de cocción




Placa de acero inoxidable con superficie de contacto de cromo molibdeno



Posibilidad de cocción directa e indirecta



4 zonas de cocción independientes



Temperatura regulable de 50 ° a 400 ° C

Diamante 90

Plancha Eléctricas

Revestimientos externos y pies en acero INOXIDABLE.

Altura de la superficie de trabajo regulable de 840 a 900 mm.

Plan con espesor 2 mm.

Placa de acero inoxidable con superficie de contacto de cromo molibdeno con posibilidad de cocción directa e indirecta.


Superficie de cocción de 83x66 cm con un grosor de 1,8 cm para garantizar el mantenimiento del calor durante todas las fases de cocción.

Canal perimetral amplio para recoger la grasa de los líquidos de cocción con un cajón de recogida situado en la parte delantera de la máquina.

4 zonas de cocción independientes.

Temperatura regulable de 50 ° a 400 ° C.

Indicación mediante luz de la máquina en fase de calentamiento.



Diamante 90

Baño María Gas Y Eléctrico

Revestimientos externos y pies en acero INOXIDABLE.

Altura de la superficie de trabajo regulable de 840 a 900 mm.

Plan con espesor 2 mm

Dimensiones cubas Gastro Norm.

Fondo falso perforado para apoyo recipientes.

Temperaturas regulables de 30° a 90°C.

Cuba dotada de nivel de llenado.





Versión gas: quemador comandado de válvulas termostáticas de seguridad de termopar y encendido piezoeléctrico.

Versión eléctrica: resistencias revestidas ubicadas al externo de la cuba, carga agua por medio de electro válvula.







Temperatura regulable en cuba con rebosadero y falso fondo forado para el apoyo de recipientes. Cuba de tamaño GN.





Baño Maria Gas Versión Top - Recipientes No Incluidos En El Precio

modelos	dimensiones	potencia gas	Potencia Eléctrica	precio *
codigo	LxPxH cm	kW	kW	euro
 D92/10 TCBG CR0991179	40x90x25	3  Kcal 2580	1 x Gn 1/3 + 1 x Gn 1/1	2.218,00
 D94/10 TCBG CR0991189	80x90x25	6  Kcal 5160	2 x Gn 1/3 + 2 x Gn 1/1	2.790,00





Baño Maria Gas Sobre Soporte Abierto - Recipientes No Incluidos En El Precio

modelos	dimensiones	potencia gas	Potencia Eléctrica	precio *
codigo	LxPxH cm	kW	kW	euro
 D92/10 CBG CR0991219	40x90x87	3  Kcal 2580	1 x Gn 1/3 + 1 x Gn 1/1	2.681,00
 D94/10 CBG CR0991229	80x90x87	6  Kcal 5160	2 x Gn 1/3 + 2 x Gn 1/1	3.358,00

Baño Maria Eléctrico Versión Top - Recipientes No Incluidos En El Precio

modelos	dimensiones	potencia gas	Potencia Eléctrica	precio *
codigo	LxPxH cm	kW	kW	euro
 D92/10 TCBE CR0991199	40x90x25		1,8  Ac230V	1 x Gn 1/3 + 1 x Gn 1/1 2.307,00
 D94/10 TCBE CR0991209	80x90x25		5,4  Ac400V	2 x Gn 1/3 + 2 x Gn 1/1 2.767,00

Baño Maria Eléctrico Sobre Soporte Abierto - Recipientes No Incluidos En El Precio

modelos	dimensiones	potencia gas	Potencia Eléctrica	precio *
codigo	LxPxH cm	kW	kW	euro
 D92/10 CBE CR0991239	40x90x87		1,8  Ac230V	1 x Gn 1/3 + 1 x Gn 1/1 2.770,00
 D94/10 CBE CR0991249	80x90x87		5,4  Ac400V	2 x Gn 1/3 + 2 x Gn 1/1 3.411,00

1 kW = 3412,142 BTU

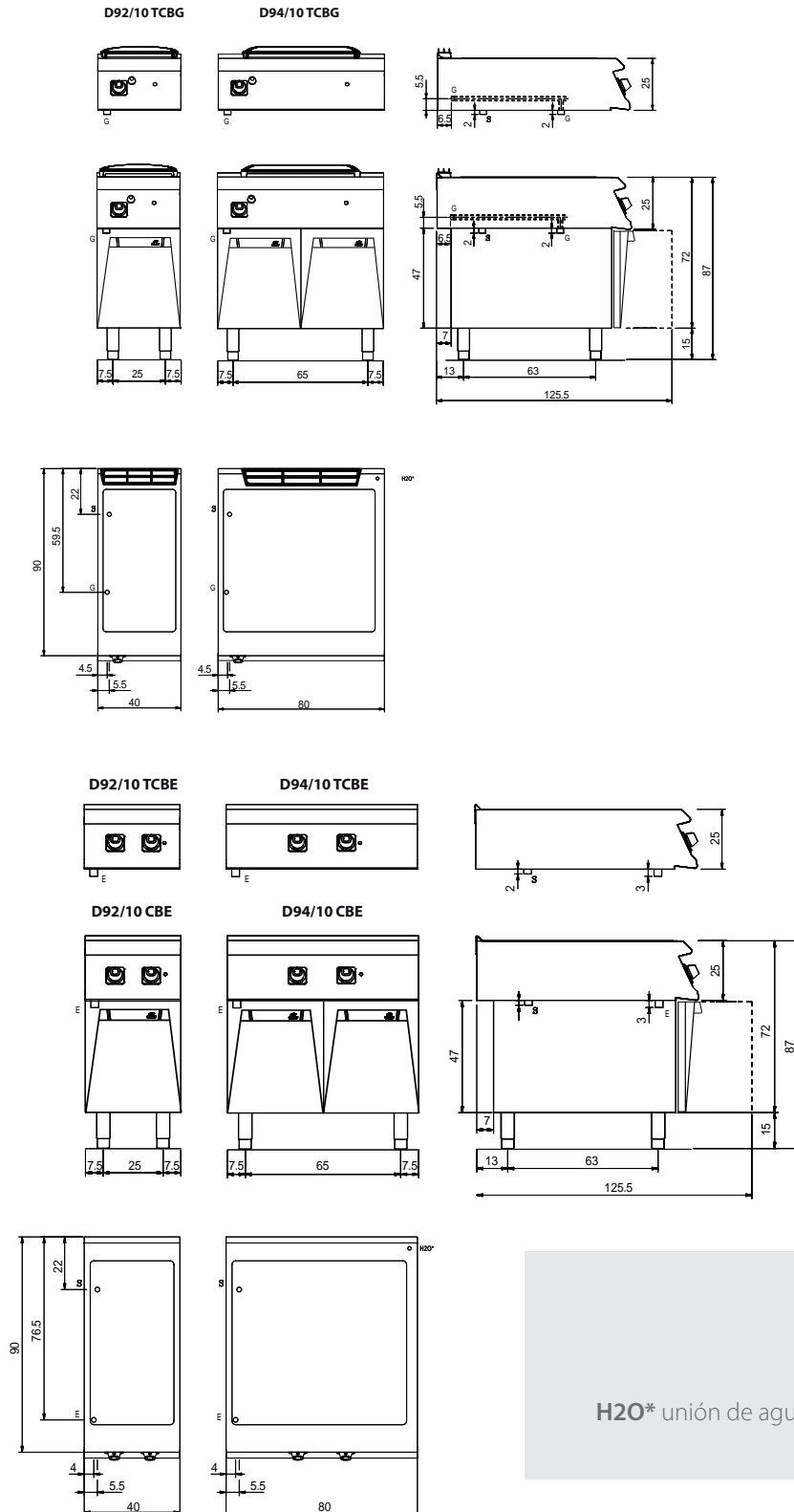
* VOLTAJE ESPECIAL 220V/3F + 4% - OTRO + 7%




Baño Maria Gas Y Eléctrico

"ACCESORIOS" PÁGINA 285

Esquema De Instalación

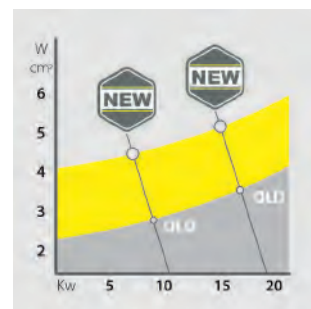




Disponible como accesorio el kit dispensador de agua.




En las versiones del grifo, el ajuste de potencia se confía a un tipo de captura mejorable de 22pp mejorado modular para adaptar el calor de la placa de acuerdo con el tipo de cocción



Nueva versión con una superficie de cocción útil idéntica y energía de energía reducida. Un aumento en el rendimiento por cm2 que permite una reducción en el consumo hasta un 15% en comparación con las versiones tradicionales




El diseño de la placa de rayas garantiza la limpieza hasta la placa final.




Corte térmico que facilita el usuario y la maquinaria adyacente.



Grasa de grasa de cajón grande con capacidad de todo el volumen del canal perimetral



Tapón de almacenamiento demasiado en acero inoxidable suministrado para la gestión del canalino.



Temperatura de cocción uniforme sobre toda la placa. Optimización del calor en el área de Cotta y aumentando la comodidad de los operadores en la cocina.



Disponible como acero, la tubería de drenaje contuosa le permite disponer de residuos en un contenedor externo



Placa desequilibrada para acelerar las intervenciones de mantenimiento y cualquier reemplazo en el usuario



Placa no soldada al piso de la máquina con optimización de puntos estructurales sometidos a estrés térmico.

Diamante 90

Fry top a gas

Revestimientos externos y pies en acero INOXIDABLE. Altura de la superficie de trabajo regulable de 840 a 900 mm. Plan con espesor 2 mm. Placa de cocción de 15 mm de espesor totalmente independiente de la encimera.

Amplio canal inundable en todo el perímetro de la placa para la recogida de los restos de cocción, inclinado hacia delante para la salida de los líquidos al cajón grande.

Placas de cocción realizadas con superficie satinada y superficie recubierta de hierro dulce, acero AISI430 o cromo duro pulido, todas disponibles en versión lisa, mixta o nervada.

Gran cajón recoge grasas.

Dimensiones del módulo: 40,60,80

En los módulos de 120 de ancho la placa de cocción está rebajada con respecto a la superficie 40 mm e inclinada 10 mm hacia el frente de la máquina.

Versión a gas: quemador tubular con llama autoestabilizada con gran uniformidad de distribución del calor.

Ajuste de temperatura mediante grifo modular (temperatura superior a 300 °C) válvula termostática de seguridad con termopar (90-280 °C).

o






Cálido canalín para la recolección de residuos de cocción en todo el perímetro de la placa de limpieza facilitada, y un mejor mantenimiento de la humedad de los alimentos en la cocina.








En las versiones del termostato, es posible ajustar la temperatura de la placa de 90 a 280 °C, para optimizar el consumo y adaptarse a una cocción más delicada




Fry Top GAS M40 - Versión Top

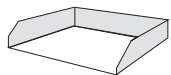
modelos	Material	Control	Tipo de plato	Potencia gas	Precio
codigo	Plato		LxPxH cm	kW	euro
	D92/10TSFTGA CR1651769	AISI 430		7 Kw Kcal 6020	2.943,00
	D92/10TSFTTGA CR1651779	AISI 430		10 Kw Kcal 8598	3.157,00
	D92/10TSFTTGC CR1651609	CHROME		11 Kw Kcal 9458	3.195,00
	D92/10TSFTG CR1651289	FE		7 Kw Kcal 6020	2.506,00
	D92/10TSFTTG CR1651299	FE		10 Kw Kcal 8598	2.719,00
	D92/10TSFTGAR CR1651789	AISI 430		7 Kw Kcal 6020	2.997,00
	D92/10TSFTTGAR CR1651799	AISI 430		10 Kw Kcal 8598	3.205,00
	D92/10TSFTTGCR CR1651619	CHROME		10 Kw Kcal 8598	3.236,00
	D92/10TSFTGR CR1651309	FE		7 Kw Kcal 6020	2.588,00
	D92/10TSFTTGR CR1651319	FE		10 Kw Kcal 8598	2.801,00
 <p>M 40 Modulo cm 40x90x25</p>			<p>Lisa cm 30,5 x 66 x 1,45h</p> <p>Ranurad cm 30,5 x 66 x 1,45h</p>		

Accesorios Fry-Top

	PRPC CR1354989	Raspador plancha lisa/cromada	140,00
	PKLR CR1354999	Kit 10 pala para raspador (10PCS)	67,00
	RPR CR1356399	Raspador para plancha estriada	54,00
	97CPFT4 CR1658619	M60 - M80 - M120	186,00
	97TFT CR1658609	Tapa para limpiar la plancha	112,00

Fry Top GAS M40 - Sobre Soporte Abierto

modelos codigo	Material Plato	Control	Tipo de plato LxPxH cm	Potencia gas kW	Precio euro
  	D92/10SFTGA CR1651929	AISI 430	Lisa cm 30,5 x 66 x 1,45h	7 Kw Kcal 6020	3.407,00
	D92/10SFTTGA CR1651939	AISI 430		10 Kw Kcal 8598	3.620,00
	D92/10SFTTGC CR1651689	CHROME	11 Kw Kcal 9458	3.660,00	
	D92/10SFTG CR1651449	FE	7 Kw Kcal 6020	2.970,00	
	D92/10SFTTG CR1651459	FE	10 Kw Kcal 8598	3.183,00	
	D92/10SFTGAR CR1651949	AISI 430	Ranurad cm 30,5 x 66 x 1,45h	7 Kw Kcal 6020	3.410,00
	D92/10SFTTGAR CR1651959	AISI 430		10 Kw Kcal 8598	3.618,00
	D92/10SFTTGCR CR1651699	CHROME		10 Kw Kcal 8598	3.701,00
	D92/10SFTGR CR1651469	FE	7 Kw Kcal 6020	3.051,00	
	D92/10SFTTGR CR1651479	FE	10 Kw Kcal 8598	3.264,00	



9AFT4
CR0985249

Antisplachaduras Desmontablei M40

184,00



D94GKSCFT
CR1659039

Descarga continua M40 SERIE 90

350,00



D794CAFT
CR1658699

Kit dispensador de agua M40

425,00






D94GCSCFT
CR1659069






Descarga continua + Kit dispensador de agua M40 SERIE 90

775,00

Fry Top GAS M60 - Versión Top

modelos codigo	Material Plato	Control	Tipo de plato LxPxH cm	Potencia gas kW	Precio euro
  	D93/10TSFTGA CR1651809	AISI 430		Lisa cm 50,5 x 66 x 1,45h	11 Kcal 9458 3.786,00
	D93/10TSFTTGA CR1651819	AISI 430			14 Kcal 12037 3.909,00
	D93/10TSFTTGC CR1651629	CHROME			14 Kcal 12037 3.658,00
	D93/10TSFTG CR1651329	FE		Lisa cm 50,5 x 66 x 1,45h	11 Kcal 9458 3.058,00
	D93/10TSFTTG CR1651339	FE			14 Kcal 12037 3.180,00
	D93/10TSFTGAR CR1651829	AISI 430			11 Kcal 9458 3.984,00
	D93/10TSFTTGAR CR1651839	AISI 430		Ranurad cm 50,5 x 66 x 1,45h	14 Kcal 12037 4.106,00
	D93/10TSFTTGCR CR1651639	CHROME			14 Kcal 12037 3.807,00
	D93/10TSFTGR CR1651349	FE			11 Kcal 9458 3.206,00
	D93/10TSFTTGR CR1651359	FE		1/3Ranurad cm 50,5 x 66 x 1,45h	14 Kcal 12037 3.328,00
	D93/10TSFTGA1/3R CR1651849	AISI 430			11 Kcal 9458 3.872,00
	D93/10TSFTTGA1/3R CR1651859	AISI 430			14 Kcal 12037 3.995,00
	D93/10TSFTTGC1/3R CR1651649	CHROME		1/3Ranurad cm 50,5 x 66 x 1,45h	14 Kcal 12037 3.726,00
D93/10TSFTG1/3R CR1651369	FE		11 Kcal 9458 3.126,00		
D93/10TSFTTG1/3R CR1651379	FE		14 Kcal 12037 3.248,00		

Accesorios Fry-Top


	PRPC CR1354989	Raspador plancha lisa/cromada	140,00
	PKLR CR1354999	Kit 10 pala para raspador (10PCS)	67,00
	RPR CR1356399	Raspador para plancha estriada	54,00
	D97CPFT68 CR1658629	M60 - M80 - M120	186,00
	97TFT CR1658609	Tapa para limpiar la plancha	112,00

FE Ferro / Iron / Eisen / Fer / Hierro




AISI 430 Plastr Inox AISI430/ Inox AISI430 plate / Inox AISI430 platte / Plaque Inox AISI430/ Plancha Inox AISI430

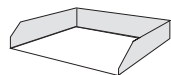
CHROME Plastr cromada / Chromium plate / Chromplatte / chromee / Plancha cromada

 Termostato/thermostated / Thermostatsteuerung / Contrôle du thermostat / Control de termostato

 Rubinetto/ Tap / verstellbaren Hahn / robinet / grifo

Fry Top GAS M60 - Sobre Soporte Abierto

modelos codigo	Material Plato	Control	Tipo de plato LxPxH cm	Potencia gas kW	Precio euro	
  	D93/10SFTGA CR1651969	AISI 430		11 Kcal 9458	4.325,00	
	D93/10SFTTGA CR1651979	AISI 430		Lisa cm 50,5 x 66 x 1,45h	14 Kcal 12037	4.448,00
	D93/10SFTTGC CR1651709	CHROME			14 Kcal 12037	4.197,00
	D93/10SFTG CR1651489	FE		Lisa cm 50,5 x 66 x 1,45h	11 Kcal 9458	3.597,00
	D93/10SFTTG CR1651499	FE			14 Kcal 12037	3.719,00
	D93/10SFTGAR CR1651989	AISI 430		Ranurad cm 50,5 x 66 x 1,45h	11 Kcal 9458	4.523,00
	D93/10SFTTGAR CR1651999	AISI 430			14 Kcal 12037	4.645,00
	D93/10SFTTGCR CR1651719	CHROME			14 Kcal 12037	4.345,00
	D93/10SFTGR CR1651509	FE			11 Kcal 9458	3.745,00
	D93/10SFTTGR CR1651519	FE			14 Kcal 12037	3.867,00
	D93/10SFTGA1/3R CR1652009	AISI 430			1/3Ranurad cm 50,5 x 66 x 1,45h	11 Kcal 9458
	D93/10SFTTGA1/3R CR1652019	AISI 430		14 Kcal 12037		4.534,00
D93/10SFTTGC1/3R CR1651729	CHROME		14 Kcal 12037	4.265,00		
D93/10SFTG1/3R CR1651529	FE		11 Kcal 9458	3.665,00		
D93/10SFTTG1/3R CR1651539	FE		14 Kcal 12037	3.787,00		



9AFT6
CR0985259

Antisplacaduras Desmontablei M60

236,00



D96GKSCFT
CR1659049

Descarga continua M60 SERIE 90

350,00



D7968CAFT
CR1658709

Kit dispensador de agua M60

475,00

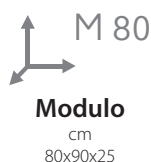


D96GCSCFT
CR1659079

Descarga continua + Kit dispensador de agua M60 SERIE 90

775,00

Fry Top GAS M80 - Versión Top



modelos codigo	Material Plato	Control	Tipo de plato LxPxH cm	Potencia gas kW	Precio euro
D94/10TSFTGA CR1651869	AISI 430		Lisa cm 70,5 x 66 x 1,45h	14 Kcal 12040	4.633,00
D94/10TSFTTGA CR1651879	AISI 430			20 Kcal 17196	5.123,00
D94/10TSFTTGC CR1651659	CHROME		Ranurad cm 70,5 x 66 x 1,45h	20 Kcal 17196	4.830,00
D94/10TSFTG CR1651389	FE			14 Kcal 12040	3.655,00
D94/10TSFTTG CR1651399	FE		Ranurad cm 70,5 x 66 x 1,45h	20 Kcal 17196	4.147,00
D94/10TSFTGAR CR1651889	AISI 430			14 Kcal 12040	4.816,00
D94/10TSFTTGAR CR1651899	AISI 430		Ranurad cm 70,5 x 66 x 1,45h	20 Kcal 17196	5.390,00
D94/10TSFTTGC CR1651669	CHROME			20 Kcal 17196	4.888,00
D94/10TSFTGR CR1651409	FE		Ranurad cm 70,5 x 66 x 1,45h	14 Kcal 12040	3.908,00
D94/10TSFTTGR CR1651419	FE			20 Kcal 17196	4.345,00
D94/10TSFTGA1/3R CR1651909	AISI 430		1/3Ranurad cm 70,5 x 66 x 1,45h	14 Kcal 12040	4.745,00
D94/10TSFTTGA1/3R CR1651919	AISI 430			20 Kcal 17196	5.237,00
D94/10TSFTTGC1/3R CR1651679	CHROME		1/3Ranurad cm 70,5 x 66 x 1,45h	20 Kcal 17196	4.778,00
D94/10TSFTG1/3R CR1651429	FE			14 Kcal 12040	3.662,00
D94/10TSFTTG1/3R CR1651439	FE			20 Kcal 17196	4.235,00

Accesorios Fry-Top

	PRPC CR1354989	Raspador plancha lisa/cromada	140,00
	PKLR CR1354999	Kit 10 pala para raspador (10PCS)	67,00
	RPR CR1356399	Raspador para plancha estriada	54,00
	D97CPFT68 CR1658629	M60 - M80 - M120	186,00
	97TFT CR1658609	Tapa para limpiar la plancha	112,00

FE Ferro / Iron / Eisen / Fer / Hierro
EXTRA-UE






AISI 430 Plastr Inox AISI430 / Inox AISI430
plate / Inox AISI430 platte / Plaque
Inox AISI430 / Plancha Inox AISI430

CHROME Plastr cromada / Chromium plate
/ Chromplatte / chromee / Plancha
cromada

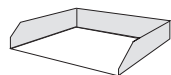
Termostato / thermostated /
Thermostatsteuerung / Contrôle du
thermostat / Control de termostato

Rubinetto / Tap / verstellbaren
Hahn / robinet / grifo

Fry Top GAS M80 - Sobre Soporte Abierto

modelos	Material	Control	Tipo de plato	Potencia gas	Precio
codigo	Plato		LxPxH cm	kW	euro
 D94/10SFTGA CR1652029	AISI 430			14 Kcal 12040	5.276,00
D94/10SFTTGA CR1652039	AISI 430			20 Kcal 17196	5.692,00
D94/10SFTTGC CR1651739	CHROME			20 Kcal 17196	5.475,00
D94/10SFTG CR1651549	FE		Lisa cm 70,5 x 66 x 1,45h	14 Kcal 12040	4.299,00
D94/10SFTTG CR1651559	FE			20 Kcal 17196	4.716,00
 D94/10SFTGAR CR1652049	AISI 430			14 Kcal 12040	5.385,00
D94/10SFTTGAR CR1652059	AISI 430			20 Kcal 17196	5.959,00
D94/10SFTTGC CR1651749	CHROME			20 Kcal 17196	5.458,00
D94/10SFTGR CR1651569	FE		Ranurad cm 70,5 x 66 x 1,45h	14 Kcal 12040	4.553,00
D94/10SFTTGR CR1651579	FE			20 Kcal 17196	4.937,00
D94/10SFTGA1/3R CR1652069	AISI 430			14 Kcal 12040	5.389,00
D94/10SFTTGA1/3R CR1652079	AISI 430			20 Kcal 17196	5.806,00
D94/10SFTTGC1/3R CR1651759	CHROME			20 Kcal 17196	5.347,00
D94/10SFTG1/3R CR1651589	FE		1/3Ranurad cm 70,5 x 66 x 1,45h	14 Kcal 12040	4.231,00
D94/10SFTTG1/3R CR1651599	FE			20 Kcal 17196	4.805,00

M 80
Modulo
cm
80x90x87



9AFT8
CR0985269

Antisalpicaduras Desmontablei M80

210,00



D98GKSCFT
CR1659059

Descarga continua M80 SERIE 90

375,00



D7968CAFT
CR1658709

Kit dispensador de agua M80

475,00











D98GCSCFT
CR1659089









Descarga continua + Kit dispensador de agua
M80 SERIE 90

800,00

Fry Top GAS M120 - Versión Top - placa empotrada

modelos	Material	Control	Tipo de plato	Potencia gas	Precio
codigo	Plato		LxPxH cm	kW	euro
 <p>M 120</p> <p>Modulo cm 120x90x25</p>	D96/10 TFFTGA* CR0998109	AISI 430		31,5 Kcal 27090	6.205,00
	D96/10 TFFTGC CR0996059	CHROME		31,5 Kcal 27090	7.107,00
	D96/10 TFTTG * CR0995859	FE		31,5 Kcal 27090	5.950,00
 <p>M 120</p> <p>Modulo cm 120x90x25</p>	D96/10 TFFTGA1/3R* CR0998169	AISI 430		31,5 Kcal 27090	7.521,00
	D96/10 TFFTGC1/3R CR0996119	CHROME		31,5 Kcal 27090	7.182,00
	D96/10 TFFTG1/3R * CR0995919	FE		31,5 Kcal 27090	5.575,00

Fry Top GAS M120 - Sobre Soporte Abierto - placa empotrada

modelos	Material	Control	Tipo de plato	Potencia gas	Precio
codigo	Plato		LxPxH cm	kW	euro
 <p>M 120</p> <p>Modulo cm 120x90x25</p>	D96/10 FTTGA* CR0998209	AISI 430		31,5 Kcal 27090	7.194,00
	D96/10 FTTGC CR0996159	CHROME		31,5 Kcal 27090	7.815,00
	D96/10 FTTG * CR0995959	FE		31,5 Kcal 27090	6.828,00
 <p>M 120</p> <p>Modulo cm 120x90x25</p>	D96/10 FTTGA1/3R* CR0998269	AISI 430		31,5 Kcal 27090	8.228,00
	D96/10 FTTGC1/3R CR0996219	CHROME		31,5 Kcal 27090	7.890,00
	D96/10 FTTG1/3R* CR0996019	FE		31,5 Kcal 27090	6.548,00

FE Ferro / Iron / Eisen / Fer / Hierro
EXTRA-UE

AISI 430 Piastra Inox AISI430/ Inox AISI430 plate /
Inox AISI430 platte / Plaque Inox AISI430/
Plancha Inox AISI430

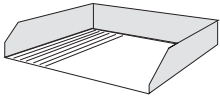





CHROME Piastra cromata / Chromium plate /
Chromplatte / chromee / Plancha cromada

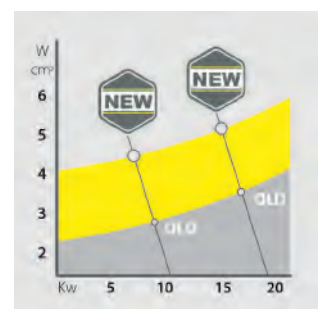
 Termostato / / Thermostatsteuerung / Contrôle du
thermostat / Control de termostato



Fry Top a Gas placa empotrada

Accesorios Fry-Top


	modelo codice	note	prezzo euro
Antisalpaduras Desmontablei			
	90XFTP12 CR0957610	M120	299,00
Cassetto pulizia piastra fry top			
	NXFTC4 CR0592079	M40 - M120	171,00
	NXFTC6/8 CR0592089	M60 - M80 - M120	186,00
Tapa para limpiar la plancha			
	NXFTT CR0592060		112,00
Raspador plancha lisa/cromada			
	PRPC CR1354989		140,00
Kit 10 pala para raspador (10PCS)			
	PKLR CR1354999		67,00
Raspador para plancha estriada			
	RPR CR1356399		54,00



Nueva versión con una superficie de cocción útil idéntica y energía de energía reducida. Un aumento en el rendimiento por cm² que permite una reducción en el consumo hasta un 15% en comparación con las versiones tradicionales




El diseño de la placa de rayas garantiza la limpieza hasta la placa final.



Corte térmico que facilita el usuario y la maquinaria adyacente.



Grasa de grasa de cajón grande con capacidad de todo el volumen del canal perimetral



Tapón de almacenamiento demasiado en acero inoxidable suministrado para la gestión del canalino.




Temperatura de cocción uniforme sobre toda la placa. Optimización del calor en el área de Cotta y aumentando la comodidad de los operadores en la cocina.



Disponible como acero, la tubería de drenaje contuosa le permite disponer de residuos en un contenedor externo



Placa desequilibrada para acelerar las intervenciones de mantenimiento y cualquier reemplazo en el usuario



Placa no soldada al piso de la máquina con optimización de puntos estructurales sometidos a estrés térmico.

Diamante 90

Fry top Eléctricos

Revestimientos externos y pies en acero INOXIDABLE. Altura de la superficie de trabajo regulable de 840 a 900 mm. Plan con espesor 2 mm. Placa de cocción de 15 mm de espesor totalmente independiente de la encimera.

Amplio canal inundable en todo el perímetro de la placa para la recogida de los restos de cocción, inclinado hacia delante para la salida de los líquidos al cajón grande.

Placas de cocción realizadas con superficie satinada y superficie recubierta de hierro dulce, acero AISI430 o cromo duro pulido, todas disponibles en versión lisa, mixta o nervada.

Gran cajón recoge grasas.


Dimensiones del módulo: 40,60,80

En los módulos de 120 de ancho la placa de cocción está rebajada con respecto a la superficie 40 mm e inclinada 10 mm hacia el frente de la máquina.

Versión eléctrica: calefacción mediante resistencias blindadas de incoloy. Temperatura de cocción controlada termostáticamente y regulable de 110 a 280 °C. Termostato de seguridad.









Cálido canalín para la recolección de residuos de cocción en todo el perímetro de la placa de limpieza facilitada, y un mejor mantenimiento de la humedad de los alimentos en la cocina.



Disponible como accesorio el kit dispensador de agua.






Fry top Eléctricos M40 - Versión Top

modelos codigo	Material Plato	Control	Tipo de plato LxPxH cm	Potencia Eléctrica kW	Precio euro
D92/10TSFTEA CR1652409	 AISI 430		 Lisa cm 30,5 x 66 x 1,45h	 5,0 Kw Ac400V	3.095,00
D92/10TSFTEC CR1652249	 CHROME				
D92/10TSFTE CR1652089	 FE		 Ranurad cm 30,5 x 66 x 1,45h	 5,0 Kw Ac400V	2.658,00
D92/10TSFTEAR CR1652419	 AISI 430				
D92/10TSFTECR CR1652259	 CHROME		 Ranurad cm 30,5 x 66 x 1,45h	 5,0 Kw Ac400V	3.083,00
D92/10TSFTER CR1652099	 FE				

















M 40
Modulo
cm
40x90x25

Accesorios Fry-Top

	PRPC CR1354989	Raspador plancha lisa/cromada	140,00
	PKLR CR1354999	Kit 10 pala para raspador (10PCS)	67,00
	RPR CR1356399	Raspador para plancha estriada	54,00
	97CPFT4 CR1658619	M40 - M120	171,00
	97TFT CR1658609	Tapa para limpiar la plancha	112,00






Fry top Eléctricos M40 - Versión Top

modelos codigo	Material Plato	Control	Tipo de plato LxPxH cm	Potencia Eléctrica kW	Precio euro
D92/10TSFTEA CR1652409	 AISI 430		 Lisa cm 30,5 x 66 x 1,45h	 5,0 Kw Ac400V	3.095,00
D92/10TSFTEC CR1652249	 CHROME				
D92/10TSFTE CR1652089	 FE		 Ranurad cm 30,5 x 66 x 1,45h	 5,0 Kw Ac400V	2.658,00
D92/10TSFTEAR CR1652419	 AISI 430				
D92/10TSFTECR CR1652259	 CHROME				
D92/10TSFTER CR1652099	 FE			 5,0 Kw Ac400V	2.739,00





















M 40
Modulo
cm
40x90x25

Accesorios Fry-Top

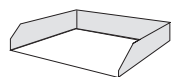
	PRPC CR1354989	Raspador plancha lisa/cromada	140,00
	PKLR CR1354999	Kit 10 pala para raspador (10PCS)	67,00
	RPR CR1356399	Raspador para plancha estriada	54,00
	97CPFT4 CR1658619	M40 - M120	171,00
	97TFT CR1658609	Tapa para limpiar la plancha	112,00

Fry top Eléctricos M40 - Sobre Soporte Abierto

modelos codigo	Material Plato	Control	Tipo de plato LxPxH cm	Potencia Eléctrica kW	Precio euro
D92/10SFTEA CR1652489	 AISI 430		 Lisa cm 30,5 x 66 x 1,45h	 5,0 Kw Ac400V	3.558,00
D92/10SFTEC CR1652329	 CHROME				
D92/10SFTE CR1652169	 FE		 Ranurad cm 30,5 x 66 x 1,45h	 5,0 Kw Ac400V	3.122,00
D92/10SFTEAR CR1652499	 AISI 430				
D92/10SFTECR CR1652339	 CHROME		 Ranurad cm 30,5 x 66 x 1,45h	 5,0 Kw Ac400V	3.546,00
D92/10SFTER CR1652179	 FE				



Modulo
cm
40x90x87



9AFT4
CR0985249

Antispicaduras Desmontablei M40

184,00



D94EKSCFT
CR1658779

Descarga continua M40 SERIE 90

350,00



D794CAFT
CR1658699

Kit dispensador de agua M40

425,00

































D94ECSCFT
CR1658809

Descarga continua + Kit dispensador de agua
M40 SERIE 90

775,00






Fry top Eléctricos M60 - Versión Top

modelos	Material	Control	Tipo de plato	Potencia Eléctrica	Precio
codigo	Plato		LxPxH cm	kW	euro
D93/10TSFTEA CR1652429			 Lisa cm 50,5 x 66 x 1,45h	 7,5 Kw Ac400V	3.522,00
D93/10TSFTEC CR1652269				 7,5 Kw Ac400V	3.449,00
D93/10TSFTE CR1652109				 7,5 Kw Ac400V	3.012,00
D93/10TSFTEAR CR1652439			 Ranurad cm 50,5 x 66 x 1,45h	 7,5 Kw Ac400V	3.720,00
D93/10TSFTECR CR1652279				 7,5 Kw Ac400V	3.573,00
D93/10TSFTER CR1652119				 7,5 Kw Ac400V	2.953,00
D93/10TSFTEA1/3R CR1652449			 1/3Ranurad cm 50,5 x 66 x 1,45h	 7,5 Kw Ac400V	3.828,00
D93/10TSFTEC1/3R CR1652289				 7,5 Kw Ac400V	3.306,00
D93/10TSFTE1/3R CR1652129				 7,5 Kw Ac400V	2.903,00
















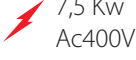













M 60
Modulo
cm
60x90x25

Accesorios Fry-Top

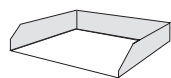
	PRPC CR1354989	Raspador plancha lisa/cromada	140,00
	PKLR CR1354999	Kit 10 pala para raspador (10PCS)	67,00
	RPR CR1356399	Raspador para plancha estriada	54,00
	D97CPFT68	M60 - M80 - M120	186,00
	97TFT	Tapa para limpiar la plancha	112,00

Fry top Eléctricos M60 - Sobre Soporte Abierto

modelos codigo	Material Plato	Control	Tipo de plato LxPxH cm	Potencia Eléctrica kW	Precio euro
D93/10SFTEA CR1652509			 Lisa cm 50,5 x 66 x 1,45h		4.074,00
D93/10SFTEC CR1652349					
D93/10SFTE CR1652189			 Ranurad cm 50,5 x 66 x 1,45h		3.590,00
D93/10SFTEAR CR1652519					
D93/10SFTECR CR1652359			 1/3Ranurad cm 50,5 x 66 x 1,45h		4.150,00
D93/10SFTER CR1652199					
D93/10SFTEA1/3R CR1652529			 1/3Ranurad cm 50,5 x 66 x 1,45h		4.405,00
D93/10SFTEC1/3R CR1652369					
D93/10SFTE1/3R CR1652209					3.480,00



Modulo
cm
60x90x87



9AFT6
CR0985259

Antisplacaduras Desmontablei M60

236,00



D96EKSCFT
CR1658789

Descarga continua M60 SERIE 90

350,00



D7968CAFT
CR1658709

Kit dispensador de agua M60

475,00



D96ECSCFT
CR1658819

Descarga continua + Kit dispensador de agua
M60 SERIE 90

775,00

Fry top Eléctricos M80 - Versión Top

modelos codigo	Material Plato	Control	Tipo de plato LxPxH cm	Potencia Eléctrica kW	Precio euro
D94/10TSFTEA CR1652459	AISI 430		 Lisa cm 70,5 x 66 x 1,45h	15,00 Kw Ac400V	4.745,00
D94/10TSFTEC CR1652299	CHROME			15,00 Kw Ac400V	4.400,00
D94/10TSFTE CR1652139	FE		 Ranurad cm 70,5 x 66 x 1,45h	15,00 Kw Ac400V	3.767,00
D94/10TSFTEAR CR1652469	AISI 430			15,00 Kw Ac400V	4.895,00
D94/10TSFTECR CR1652309	CHROME		 Ranurad cm 70,5 x 66 x 1,45h	15,00 Kw Ac400V	4.640,00
D94/10TSFTER CR1652149	FE			15,00 Kw Ac400V	4.021,00
D94/10TSFTEA1/3R CR1652479	AISI 430		 1/3Ranurad cm 70,5 x 66 x 1,45h	15,00 Kw Ac400V	4.741,00
D94/10TSFTEC1/3R CR1652319	CHROME			15,00 Kw Ac400V	4.439,00
D94/10TSFTE1/3R CR1652159	FE		15,00 Kw Ac400V	3.837,00	


















M 80
Modulo
cm
80x90x25

Accesorios Fry-Top

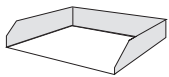
	PRPC CR1354989	Raspador plancha lisa/cromada	140,00
	PKLR CR1354999	Kit 10 pala para raspador (10PCS)	67,00
	RPR CR1356399	Raspador para plancha estriada	54,00
	D97CPFT68	M60 - M80 - M120	186,00
	97TFT	Tapa para limpiar la plancha	112,00

Fry top Eléctricos M80 - Versión Top

modelos codigo	Material Plato	Control	Tipo de plato LxPxH cm	Potencia Eléctrica kW	Precio euro
D94/10SFTEA CR1652539	AISI 430		Lisa cm 70,5 x 66 x 1,45h	 15,00 Kw Ac400V	5.389,00
D94/10SFTEC CR1652379	CHROME				
D94/10SFTE CR1652219	FE		 15,00 Kw Ac400V	4.412,00	
D94/10SFTEAR CR1652549	AISI 430				
D94/10SFTECR CR1652389	CHROME		Ranurad cm 70,5 x 66 x 1,45h	 15,00 Kw Ac400V	5.284,00
D94/10SFTER CR1652229	FE		 15,00 Kw Ac400V	4.665,00	
D94/10SFTEA1/3R CR1652559	AISI 430				
D94/10SFTEC1/3R CR1652399	CHROME		1/3Ranurad cm 70,5 x 66 x 1,45h	 15,00 Kw Ac400V	5.084,00
D94/10SFTE1/3R CR1652239	FE		 15,00 Kw Ac400V	4.481,00	



M 80
Modulo
cm
80x90x87



9AFT8
CR0985269

Antisalpaduras Desmontablei M80

210,00



D98EKSCFT
CR1658799

Descarga continua M80 SERIE 90

375,00



D7968CAFT
CR1658709

Kit dispensador de agua M80

475,00







D98ECSCFT
CR1658829





Descarga continua + Kit dispensador de agua
M80 SERIE 90

800,00

Fry top Eléctricos M120 - Versión Top - Placa de cocción bajada

modelos		Material	Control	Tipo de plato	Potencia Eléctrica	Precio
codigo		Plato		LxPxH cm	kW	euro
 <p>M 120</p> <p>Modulo cm 120x90x25</p>	D96/10 TFTEA CR0998309	AISI 430	THERM.	 Lisa cm 113 x 73	22,5 Kw Ac400V	6.077,00
	D96/10 TFTEC CR0996459	CHROME	THERM.		22,5 Kw Ac400V	6.576,00
	D96/10 TFTE CR0996259	FE	THERM.		22,5 Kw Ac400V	5.326,00
 <p>M 120</p> <p>Modulo cm 120x90x25</p>	D96/10 TFTEA1/3R CR0998369	AISI 430	THERM.	 1/3Ranurad cm 113 x 73	22,5 Kw Ac400V	7.004,00
	D96/10 TFTEC1/3R CR0996519	CHROME	THERM.		22,5 Kw Ac400V	6.647,00
	D96/10 TFTE1/3R CR0996319	FE	THERM.		22,5 Kw Ac400V	5.059,00

Fry top Eléctricos M120 - Sobre Soporte Abierto - Placa de cocción bajada

modelos		Material	Control	Tipo de plato	Potencia Eléctrica	Precio
codigo		Plato		LxPxH cm	kW	euro
 <p>M 120</p> <p>Modulo cm 120x90x25</p>	D96/10 FTEA CR0998409	AISI 430	THERM.	 Lisa cm 113 x 73	22,5 Kw Ac400V	6.603,00
	D96/10 FTEC CR0996559	CHROME	THERM.		22,5 Kw Ac400V	7.280,00
	D96/10 FTE CR0996359	FE	THERM.		22,5 Kw Ac400V	6.236,00
 <p>M 120</p> <p>Modulo cm 120x90x25</p>	D96/10 FTEA1/3R CR0998469	AISI 430	THERM.	 1/3Ranurad cm 113 x 73	22,5 Kw Ac400V	7.693,00
	D96/10 FTEC1/3R CR0996619	CHROME	THERM.		22,5 Kw Ac400V	7.355,00
	D96/10 FTE1/3R CR0996419	FE	THERM.		22,5 Kw Ac400V	5.957,00

FE Ferro / Iron / Eisen / Fer / Hierro
EXTRA-UE

AISI 430 Piastra Inox AISI430/ Inox AISI430
plate / Inox AISI430 platte / Plaque
Inox AISI430/ Plancha Inox AISI430

CHROME Piastra cromata / Chromium plate
/ Chromplatte / chromee / Plancha
cromada

THERM. Termostato/thermostated /
Thermostatsteuerung / Contrôle du
thermostat / Control de termostato

Rubinetto/ Tap / verstellbaren
Hahn / robinet / grifo



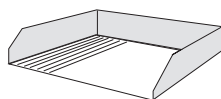
Fry-top Eléctricos

Placa de cocción bajada

Accesorios Fry-Top

modelo	note	prezzo
codice		euro

Antisalpicaduras Desmontablei



90XFTP12
CR0957610

M120

299,00

Cassetto pulizia piastra fry top



NXFTC4

CR0592079

M40 - M120

171,00

NXFTC6/8

CR0592089

M60 - M80 - M120

186,00

Tapa para limpiar la plancha



NXFTT

CR0592060

112,00

Raspador plancha lisa/cromada



PRPC

CR1354989

140,00

Kit 10 pala para raspador (10PCS)



PKLR

CR1354999

67,00

Raspador para plancha estriada




RPR

CR1356399

54,00



Versión eléctrica con resistencias de volteo para facilitar el proceso de limpieza.



Parrilla de hierro fundido para cocción de carne y pescado



Parrilla de acero para cocción de carne y pescado.




Ahumador que se puede instalar en los modelos M80 - M120 para un menú con sabor a barbacoa




Cambie el tipo de cocción también en parrilla de GAS de usuario / piedra de lava, con accesorios dedicados



En las versiones gas, la regulación de la potencia se confía a un grifo modular de funcionamiento continuo para adaptar el calor de la placa según el tipo de cocción.



Accesorio HUMIDIFICADOR para la gestión óptima de varios tipos de cocción.



Canal de recolección de grasa más ancho y empotrado en la parte superior, más fácil de limpiar y más espacioso



Diamante 90

Parrillas Gas Y Eléctricas

Revestimientos exteriores y pies en acero inox. Altura de la mesa de trabajo regulable de 840 a 900 mm. Plan con espesor 2 mm. Encendido piezoeléctrico.

Dispositivo para regular la altura de las parrillas (2 posiciones).

Canal con orificio de desagüe y cajón recoge-grasas y residuos extraíble.

Cajón interior para recoger los residuos de carbón.

VERSIÓN ELÉCTRICA: Calentamiento garantizado por resistencias blindadas colocadas directamente debajo de la parrilla. Prestaciones y reactividad para cada barbacoa.

VERSIÓN DE GAS INDIRECTO:

Quemador de acero AISI 304 controlado por válvula de seguridad y termopar, cubiertos por difusores de calor anti-llama colocados debajo de las parrillas de cocción.

VERSIÓN DE GAS PIEDRA VOLCÁNICA:

Quemador de acero AISI 304 controlado por válvula de seguridad y termopar, está disponible la versión con piedra volcánica colocada directamente encima de los quemadores.


VERSIÓN DE GAS PIEDRA VOLCÁNICA/ INDIRECTO:

Disponibles simultáneamente e intercambiables, a elección de los clientes

ACCESORIOS GRILL, HUMIDIFICADOR, AHUMADOR: Siempre disponibles post-venta para todas las versiones.























Regulación de la altura de la rejilla para gestionar diferentes tipos de cocción























4 Tipos Parrillas disponibles: carne, pescado, mixta en acero inoxidable y versión reversible en hierro fundido carne/pescado

Super Griglia - GAS - Version Top

Modello	Griglia	Tipologia	Modulo	Potenza gas	prezzo	
Codice		Cottura	Dimensione	kW	euro	
	D92/10TSGGC		 INDIRECT	 10 Kcal 8600	3.340,00	
	CR1655869	Inox 304				
	D92/10TSGGP					M40 cm 40x90x25
CR1655879	Inox 304					
	D92/10TSGGG				3.392,00	
	CR1655889	Cast iron				
	D94/10TSGGC		 INDIRECT	 20 Kcal 17200	5.511,00	
	CR1655899	Inox 304				
	D94/10TSGGP					M80 cm 80x90x25
	CR1655909	Inox 304				
	D94/10TSGGM				5.498,00	
	CR1655919	Inox 304				
	D94/10TSGGG				5.616,00	
	CR1655929	Cast iron				
	D96/10TSGGC		 INDIRECT	 30 Kcal 25800	7.408,00	
	CR1655939	Inox 304				
	D96/10TSGGP					M120 cm 120x90x25
	CR1655949	Inox 304				
	D96/10TSGGM				7.370,00	
	CR1655959	Inox 304				
	D96/10TSGGG				7.395,00	
	CR1655969	Cast iron			7.565,00	




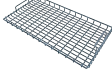









Super Griglia - GAS - su vano

Modello	Griglia	Tipologia	Modulo	Potenza gas	prezzo	
Codice		Cottura	Dimensione	kW	euro	
	D92/10SGGC		 INDIRECT	 10 Kcal 8600	3.752,00	
	CR1655979	Inox 304				
	D92/10SGGP					M40 cm 40x90x87
CR1655989	Inox 304					
	D92/10SGGG				3.804,00	
	CR1655999	Cast iron				
	D94/10SGGC		 INDIRECT	 20 Kcal 17200	6.079,00	
	CR1656009	Inox 304				
	D94/10SGGP					M80 cm 80x90x87
	CR1656019	Inox 304				
	D94/10SGGM				6.054,00	
	CR1656029	Inox 304				
	D94/10SGGG				6.067,00	
	CR1656039	Cast iron				
	D96/10SGGC		 INDIRECT	 30 Kcal 25800	8.091,00	
	CR1656049	Inox 304				
	D96/10SGGP					M120 cm 120x90x87
	CR1656059	Inox 304				
	D96/10SGGM				8.053,00	
	CR1656069	Inox 304				
	D96/10SGGG				8.078,00	
	CR1656079	Cast iron			8.248,00	























Griglie Gas





















ACCESSORI GRIGLIE

modello		note	prezzo
codice			euro
	D9CAA CR1656629	COPPELLE ANTIFIAMMA IN ACCIAIO M40	225,00
	D9CAG CR1656639	COPPELLE ANTIFIAMMA IN GHISA M40	281,00
	DCPL6 CR1353909	Confezione pietra lavica 4Kg	46,00
	D9KP4 CR1656649	KIT PIETRALAVICA M40	112,00
	D9AF CR1656659	Kit Affumicatore	478,00
	D9KU4 CR1656669	KIT UMIDIFICATORE M40	1.409,00
 EXTRA UE Cast iron	D92GG CR1656679	Griglia In Ghisa M40 D9	514,00
 UE Inox 304	D92GTI CR1656689	M40 Griglia In Tondino Inox M40 D9	416,00
 UE Inox 304	D92GI CR1658449	Griglia in Inox M40 D9	347,00
 EXTRA UE Cast iron	D94GG CR1656699	Griglia In Ghisa M80 D9	939,00
 UE Inox 304	D94GTI CR1656709	M80 Griglia In Tondino Inox M80 D9	656,00
 UE Inox 304	D94GI CR1658459	Griglia in Inox M80 D9	594,00
 UE Inox 304	D94GM CR1656719	Griglia Mista Carne / Pesce M80 D9	789,00

Super Griglia - GAS PIETRA LAVICA - Versión Top

Modello	Griglia	Tipologia	Modulo	Potenza gas	prezzo
Codice		Cottura	Dimensione	kW	euro
	D92/10TSPLGC		 LAVA ROCK	 10 Kcal 8600	3.287,00
	CR1656089	Inox 304			
	D92/10TSPLGP				
	CR1656099	Inox 304			3.274,00
	D92/10TSPLGG	 EXTRA UE			3.350,00
	CR1656109	Cast iron			
	D94/10TSPLGC		 LAVA ROCK	 20 Kcal 17200	5.452,00
	CR1656119	Inox 304			
	D94/10TSPLGP				
	CR1656129	Inox 304			
	D94/10TSPLGM				5.440,00
	CR1656139	Inox 304			
	D94/10TSPLG	 EXTRA UE			5.557,00
	CR1656149	Cast iron			
	D96/10TSPLGC		 LAVA ROCK	 30 Kcal 25800	7.106,00
	CR1656159	Inox 304			
	D96/10TSPLGP				
	CR1656169	Inox 304			
	D96/10TSPLGM				7.093,00
	CR1656179	Inox 304			
	D96/10TSPLGG	 EXTRA UE			7.263,00
	CR1656189	Cast iron			

Super Griglia - GAS PIETRA LAVICA - su vano

Modello	Griglia	Tipologia	Modulo	Potenza gas	prezzo
Codice		Cottura	Dimensione	kW	euro
	D92/10SPLGC		 LAVA ROCK	 10 Kcal 8600	3.699,00
	CR1656199	Inox 304			
	D92/10SPLGP				
	CR1656209	Inox 304			3.686,00
	D92/10SPLGG	 EXTRA UE			3.778,00
	CR1656219	Cast iron			
	D94/10SPLGC		 LAVA ROCK	 20 Kcal 17200	6.021,00
	CR1656229	Inox 304			
	D94/10SPLGP	 Inox			
	CR1656239	304			
	D94/10SPLGM	 Inox			6.008,00
	CR1656249	304			
	D94/10SPLG	 EXTRA UE			6.125,00
	CR1656259	Cast iron			
	D96/10SPLGC		 LAVA ROCK	 30 Kcal 25800	7.789,00
	CR1656269	Inox 304			
	D96/10SPLGP	 Inox			
	CR1656279	304			
	D96/10SPLGM	 Inox			7.776,00
	CR1656289	304			
	D96/10SPLGG	 EXTRA UE			7.946,00
	CR1656299	Cast iron			



Griglia carne in inox



Griglia pesce in inox



Griglia Mista in inox
















Griglia Mista in Ghisa



























Griglie Gas pietra lavica

























ACCESSORI GRIGLIE

	modello codice	note	prezzo euro
	D9CAA CR1656629	COPPELLE ANTIFIAMMA IN ACCIAIO M40	225,00
	D9CAG CR1656639	COPPELLE ANTIFIAMMA IN GHISA M40	281,00
	DCPL6 CR1353909	Confezione pietra lavica 4Kg	46,00
	D9KP4 CR1656649	KIT PIETRALAVICA M40	112,00
	D9AF CR1656659	Kit Affumicatore	478,00
	D9KU4 CR1656669	KIT UMIDIFICATORE M40	1.409,00
	D92GG CR1656679	Griglia In Ghisa M40 D9	514,00
	D92GTI CR1656689	M40 Griglia In Tondino Inox M40 D9	416,00
	D92GI CR1658449	Griglia in Inox M40 D9	347,00
	D94GG CR1656699	Griglia In Ghisa M80 D9	939,00
	D94GTI CR1656709	M80 Griglia In Tondino Inox M80 D9	656,00
	D94GI CR1658459	Griglia in Inox M80 D9	594,00
	D94GM CR1656719	Griglia Mista Carne / Pesce M80 D9	789,00

Super Griglia - Elettrica - Versión Top

Modello	Griglia	Tipologia	Modulo	Potenza Elettrica	prezzo
Codice		Cottura	Dimensione	kW	euro
	D92/10TSGEC	 Inox 304	 INDIRECT	 6,0 Kw Ac400V	3.479,00
	CR1656309				
	D92/10TSGEP	 Inox 304			
	D92/10TSGEG	 EXTRA UE Cast iron	 INDIRECT	 12,0 Kw Ac400V	3.548,00
	CR1656319				
	D92/10TSGEC	 Inox 304			
	D94/10TSGEC	 Inox 304	 INDIRECT	 18,0 Kw Ac400V	5.036,00
	CR1656339				
	D94/10TSGEP	 Inox 304			
	D94/10TSGEM	 Inox 304			
	D94/10TSGEG	 EXTRA UE Cast iron			
	D96/10TSGEC	 Inox 304	 INDIRECT	 18,0 Kw Ac400V	6.768,00
	CR1656379				
	D96/10TSGEP	 Inox 304			
	D96/10TSGEM	 Inox 304			
	D96/10TSGEG	 EXTRA UE Cast iron			
CR1656399					
CR1656409					

Super Griglia - Elettrica - su vano

Modello	Griglia	Tipologia	Modulo	Potenza Elettrica	prezzo
Codice		Cottura	Dimensione	kW	euro
	D92/10SGEC	 Inox 304	 INDIRECT	 6,0 Kw Ac400V	3.940,00
	CR1656419				
	D92/10SGEP	 Inox 304			
	D92/10SGEG	 EXTRA UE Cast iron	 INDIRECT	 12,0 Kw Ac400V	4.010,00
	CR1656429				
	D92/10SGEC	 Inox 304			
	D94/10SGEC	 Inox 304	 INDIRECT	 18,0 Kw Ac400V	5.612,00
	CR1656449				
	D94/10SGEP	 Inox 304			
	D94/10SGEM	 Inox 304			
	D94/10SGEG	 EXTRA UE Cast iron			
CR1656459					
CR1656479					
	D96/10SGEC	 Inox 304	 INDIRECT	 18,0 Kw Ac400V	5.797,00
	CR1656489				
	D96/10SGEP	 Inox 304			
	D96/10SGEM	 Inox 304			
	D96/10SGEG	 EXTRA UE Cast iron			
CR1656499					
CR1656509					
CR1656519					



Griglia carne in inox



Griglia pesce in inox



Griglia Mista in inox












Griglia Mista in Ghisa



Griglie Elettriche

ACCESSORI GRIGLIE

modello		note	prezzo
codice			euro
	D9AF CR1656659	Kit Affumicatore	500,00
	D9KU4 CR1656669	KIT UMIDIFICATORE M40	1.409,00
	D92GG CR1656679	M40	Griglia In Ghisa M40 D9 514,00
	D92GTI CR1656689		Griglia In Tondino Inox M40 D9 416,00
	D92GI CR1658449	Griglia in Inox M40 D9 347,00	
	D94GG CR1656699	M80	Griglia In Ghisa M80 D9 939,00
	D94GTI CR1656709		Griglia In Tondino Inox M80 D9 656,00
	D94GI CR1658459	Griglia in Inox M80 D9 594,00	
	D94GM CR1656719	Griglia Mista Carne / Pesce M80 D9 789,00	



Diamante 90

Sartenes Basculantes

Revestimientos externos y pies en acero INOXIDABLE.

Altura de la superficie de trabajo regulable de 840 a 900 mm.

Plan con espesor 2 mm

Disponibles con cubas de hierro fundido y acero INOXIDABLE.

Tapas robustas auto balanceadas de pared doble, en acero inoxidable para reducir la dispersión térmica.

Carga agua mediante electro válvula.

Temperatura de cocción controlada por termostato con regulación de 100 a 280°C.


Versión gas: calentamiento mediante quemador en acero cromado. Válvula de seguridad con termopar, encendido eléctrico.

Levantamiento Manual o motorizado.

Versión eléctrica: calentamiento mediante resistencias revestidas en incoloy.







Tapaderas auto-equilibradas.







Cuba basculante de amplio alcance.





Sartenes Basculantes Manuel Cuba Inox Con Tapa Basculante Con Bisagras

modelos	dimensiones	potencia gas	Potencia Eléctrica	capacidad	precio *
codigo	LxPxH cm	kW	kW	Lt	euro
	D94/10 KBGI	20 	0,2 	80	7.493,00
	CR0990699	80x90x87	Kcal 17200		
	D94/10 KBEI		9 Ac400V 		7.697,00
	CR0990759				





Sartenes Basculantes Manuel Cuba Hierro Con Tapa Basculante Con Bisagras

MERCADOS EXTRA UE	modelos	dimensiones	potencia gas	Potencia Eléctrica	capacidad	precio *
	codigo	LxPxH cm	kW	kW	Lt	euro
	D94/10 KBG	80x90x87	20 	0,2 	80	7.318,00
	CR0990689		Kcal 17200	Ac230V		
	D94/10 KBE			9 Ac400V 		7.523,00
	CR0990749					





Sartenes Basculantes Motorizado Cuba Inox con tapa basculante con bisagras

modelos	dimensiones	potencia gas	Potencia Eléctrica	capacidad	precio *
codigo	LxPxH cm	kW	kW	Lt	euro
	D94/10 KBGIM	20 	0,2 	80	7.893,00
	CR0990719	80x90x87	Kcal 17200		
	D94/10 KBEIM		9 Ac400V 		8.114,00
	CR0990779				





Sartenes Basculantes Motorizado Cuba Hierro Con Tapa Basculante Con Bisagras

MERCADOS EXTRA UE	modelos	dimensiones	potencia gas	Potencia Eléctrica	capacidad	precio *
	codigo	LxPxH cm	kW	kW	Lt	euro
	D94/10 KBGM	80x90x87	20 	0,2 	80	7.718,00
	CR0990709		Kcal 17200	Ac230V		
	D94/10 KBEM			9 Ac400V 		7.868,00
	CR0990769					

Sartenes Basculantes Motorizado Cuba Inox Con Tapa Basculante Con Bisagras

modelos	dimensiones	potencia gas	Potencia Eléctrica	capacidad	precio *
codigo	LxPxH cm	kW	kW	Lt	euro
	D96/10 KBGIM	24 	0,2 	120	9.007,00
	CR0990739	120x90x87	Kcal 20640		
	D96/10 KBEIM		13,5 		9.305,00
	CR0990799		Ac400V		

Sartenes Basculantes Motorizado Cuba Hierro Con Tapa Basculante Con Bisagras

MERCADOS EXTRA UE	modelos	dimensiones	potencia gas	Potencia Eléctrica	capacidad	precio *
	codigo	LxPxH cm	kW	kW	Lt	euro
	D96/10 KBGM	120x90x87	24 	0,2 Ac230V 	120	8.088,00
	CR0990729		Kcal 20640			
	D96/10 KBEM			13,5 		8.570,00
	CR0990789			Ac400V		

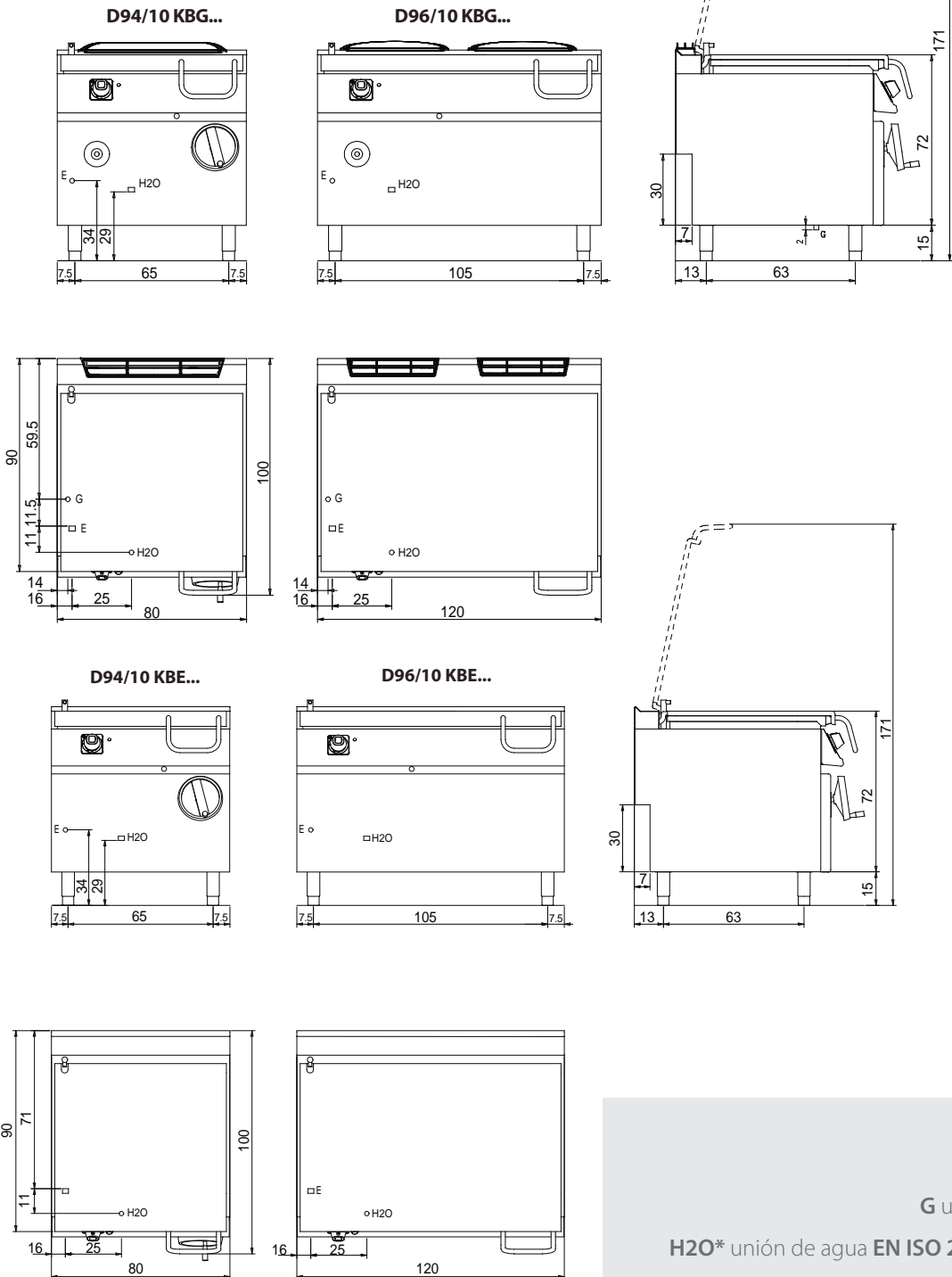
1 kW = 3412,142 BTU

Sartenes Basculantes

"ACCESORIOS" PÁGINA 285



Esquema De Instalación









Carga agua por medio de electro válvula con posibilidad de carga rápida o lenta



Versiónes a gas también disponibles en modelos totalmente mecánicos sin necesidad de conexiones eléctricas. El llenado de agua se puede activar mediante un grifo colocado en el panel de control



Gran área de expansión con drenaje de rebose para drenar el exceso de almidón durante la cocción



Presostato de seguridad para impedir la activación del calentamiento sin agua en la cuba.

Diamante 90

Cuece- Pastas Gas Y Eléctricos

Revestimientos externos y pies en acero INOXIDABLE.

Altura de la superficie de trabajo regulable de 840 a 900 mm.

Plan con espesor 2 mm

Cubas con esquinas redondeadas, en acero inoxidable AISI 316 para garantizar la máxima resistencia anticorrosión.

Carga agua por medio de electro válvula con posibilidad de carga rápida o lenta.






Dispensador de agua en acero inoxidable y descarga de suelo.

Presostato de seguridad para impedir la activación del calentamiento sin agua en la cuba.

Versión gas: calentamiento mediante quemador en acero inoxidable ubicado en el exterior de la cuba. Válvula de gas de seguridad con termopar y encendido eléctrico.




Versión eléctrica: calentamiento mediante resistencia revestida en acero AISI304 situada en la cuba y giratoria a 90° para favorecer la limpieza..

Cuece-Pastas Gas


modelos		dimensiones LxPxH cm	potencia gas kW	Potencia Eléctrica kW	capacidad cuba Lt	precio * euro
codigo						
	D92/10 CPG CR0990989	40x90x87	14 Kcal 12040	0,1 Ac230V	1 x 40 Lt	4.198,00
	D92/10CPGM ■ CR0993419		14 Kcal 12040			
	D93/10 CPG CR0990999	60x90x87	14 Kcal 12040	0,1 Ac230V	1 x 40 Lt	4.293,00
	D94/10 CPG CR0991009		28 Kcal 24080	0,2 Ac230V		
	D94/10 CPGM ■ CR0993429	80x90x87	28 Kcal 24080		2 x 40 Lt	6.988,00

■ CUECE-PASTAS CON CARGA DE AGUA MANUAL

Cuece-Pastas Eléctricos

modelos		dimensiones LxPxH cm	potencia gas kW	Potencia Eléctrica kW	capacidad cuba Lt	precio * euro
codigo						
	D92/10 CPE CR0991019	40x90x87		8,5 Ac400V	1 x 40 Lt	3.853,00
	D93/10 CPE CR0991029		60x90x87			
	D94/10 CPE CR0991039	80x90x87		17 Ac400V	2 x 40 Lt	6.297,00

Sollevador Cestas

modelos		dimensiones LxPxH cm	Potencia Eléctrica kW	precio euro
codigo				
	D90/10 SCCP CR0990609	15x90x87	0,1 Ac230V	4.210,00

CANASTOS NO INCLUIDOS EN EL PRECIO

1 kW = 3412,142 BTU










* VOLTAJE ESPECIAL 220V/3F + 4% - OTROS + 7%



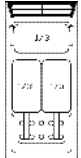
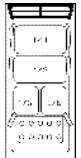
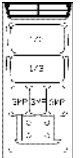
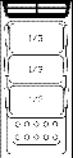
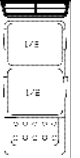
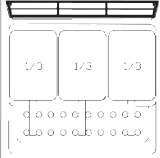
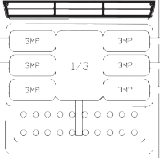
Cuece-Pastas Gas Y Eléctricos

"ACCESORIOS" PÁGINA 285

Accesorios Cuece-Pastas Gas Y Eléctricos

modelos codigo	dimensiones LxPxH cm	capacidad Lt	precio euro
 CCP12 CR0999079		GN1/2	199,00
 CCP13L CR0999089	(16x28x18)	GN1/3	155,00
 CCP13F CR0999099	(16x28x18)	GN1/3	156,00
 CCP13F60 <small>DEDICATED BASKET FOR MODEL D93/10CP.</small>	(16x28x18)	GN1/3 FOR D93/10 CP.	155,00
 CCP16D CR0999109	(14,5x14,5x18)	GN1/6	105,00
 CCP16S CR0999119	(14,5x14,5x18)	GN1/6	105,00
 CCP19 CR0999129		GN1/9	102,00
 GFCP40 CR0999149	mod. 40lt		86,00
 CVCP40 CR0999169	mod. 40lt		71,00


Combinaciones Posibles Por Cada Cuba

kit	9KIT-A	9KIT-B	9KIT-C	9KIT-D	9KIT-E	96KIT-A (93....)	96KIT-B (93....)
Kode	CR0999179	CR0999189	CR0999199	CR0999209	CR0999219	CR0789950	CR0789960
							
euro	494,00	506,00	574,00	425,00	424,00	399,00	835,00

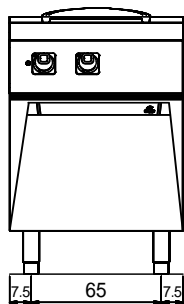
Esquema De Instalación

cuece-pastas eléctricos

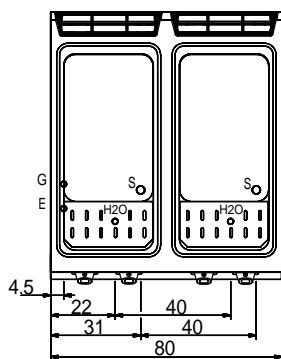
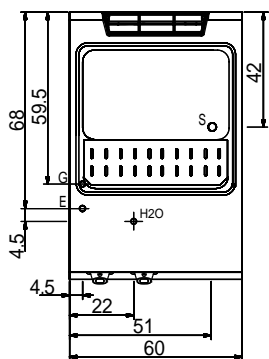
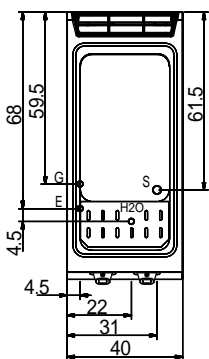
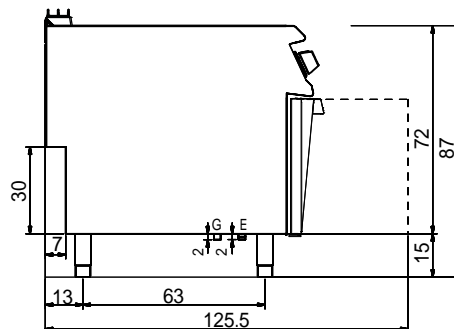
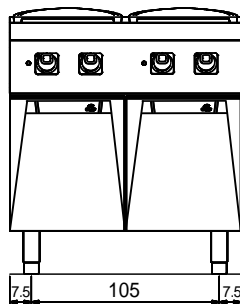
D92/10 CPG



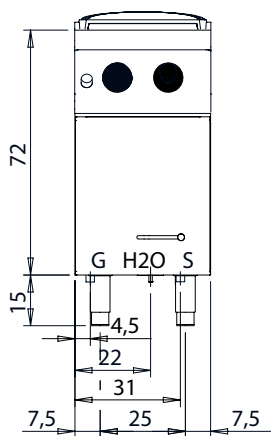
D93/10 CPG



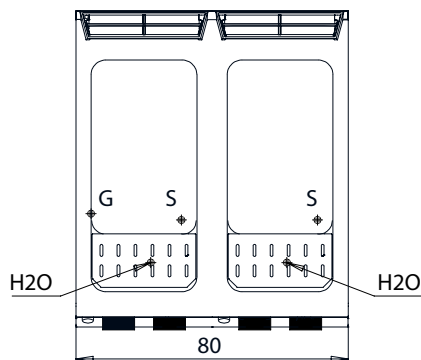
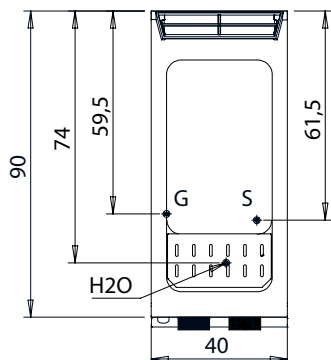
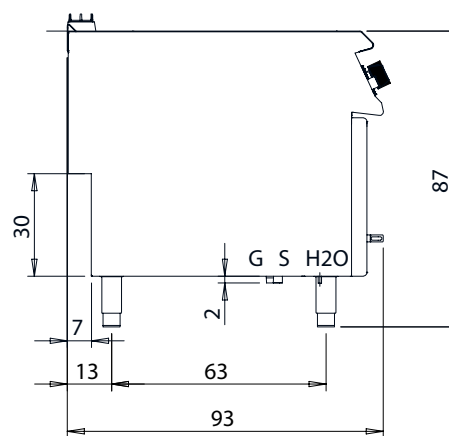
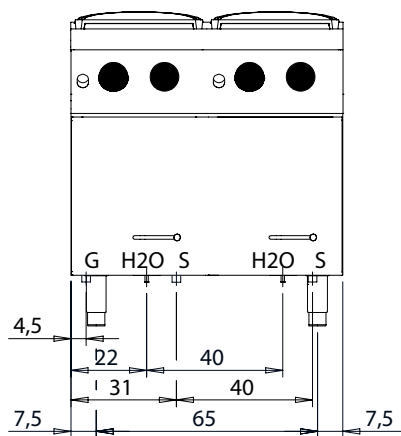
D94/10 CPG



D92/10 CPGM



D94/10 CPGM



LEGENDA

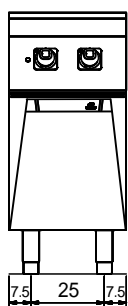
E pisicable

G unión de gas

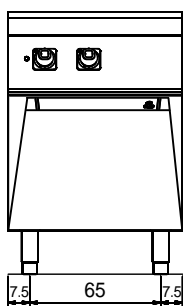
H2O* unión de agua EN ISO 228-1 G 3/4

S desaguadero

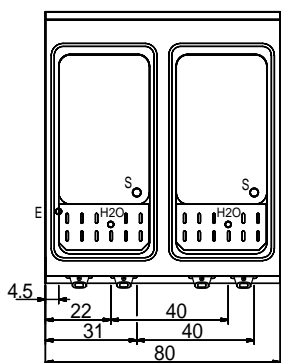
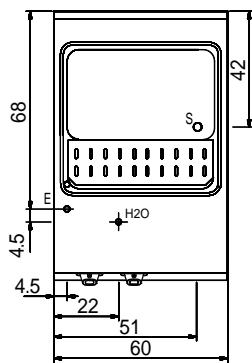
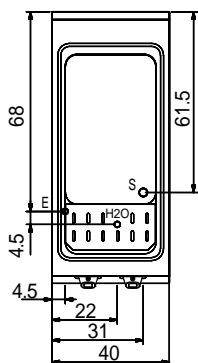
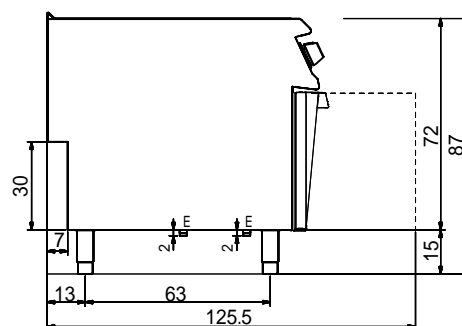
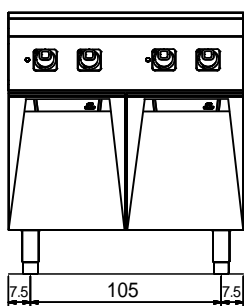
D92/10 CPE



D93/10 CPE



D94/10 CPE



LEGENDA

E pisacable

G unión de gas

H2O* unión de agua **EN ISO 228-1 G 3/4**

S desaguadero






En la versión de gas, el tanque interior impreso se limpia con quemadores externos para facilitar las operaciones de limpieza.




Profundidad y ancho de baño aumentados para aumentar la capacidad.




Tanque impreso con sobrecargado y gran área fría, garantiza fácil de limpiar.



Resistencia completamente extraíble del tanque para permitir una limpieza más rápida y completa. en versiones 10 y 15 lt



El gran área de frío permite el almacenamiento de residuos de freír al alargar significativamente la calidad y la vida del aceite.



En la versión eléctrica 22 LT, la resistencia se puede girar de más de 90°.

Diamante 90

Freidoras A Gas Y Eléctricas

Revestimientos externos y pies en acero INOXIDABLE.

Altura de la superficie de trabajo regulable de 840 a 900 mm.

Plan con espesor 2 mm.

Cubas en acero inoxidable AISI 18/10 con zona fría y zona de expansión espumas.

Grifos de descarga aceite.

Bandejas recoge aceite bajo pedido.








Termostato de seguridad (230°C) contra sobretemperaturas excesivas del aceite.

Versión gas: calentamiento mediante quemador en acero inoxidable fuera de la cuba (disponible también modelo de 1 cuba con quemador en la cuba).

Temperatura del aceite controlada mediante termostato mecánico con regulación de 100 a 185°C o electrónico, con regulación de 100 a 185°C, teclado de 4 teclas, pantalla 3 digit, regulación pid y ciclo melting.

Versión eléctrica: calentamiento mediante resistencia revestida en acero inoxidable AISI 304 dentro de la cuba y giratoria en más de 90° en la versión con cuba de 22lt. Elemento calefactor completamente extraíble en la versión con cuba de 10 y 15 lt.

Freidoras A Gas

Model	Dimensions	Gas Power	Electric Power	Tank Dimensions	Price *
Code	LxPxH cm	kW	kW	Lt	euro
 D9212/10 FRIG CR1356189	40x90x87	10 Kcal 8600		1 x 12 Lt Dotación 1 Canasto (15,7x33,7x12cm)	3.633,00
 D9217/10 FRIG CR1353709	40x90x87	13 Kcal 11180		1 x 17 Lt Dotación 1 Canasto (24x33,7x12 cm)	3.854,00
 D9223/10 FRG CR0996699	40x90x87	21 Kcal 18060		1 x 23 Lt Dotación 2 Canastos 1/2 (16x36x12 cm)	4.139,00
 D9312/10 FRIG CR1353719	60x90x87	19 Kcal 16330		2 x 12 Lt Dotación 2 Canastos (15,7x33,7x12 cm)	5.865,00
 D9417/10 FRIG CR1353729	80x90x87	26 Kcal 22360		2 x 17 Lt Dotación 2 Canastos (24x33,7x12cm)	6.690,00
 D9423/10 FRG CR0996739	80x90x87	42 Kcal 36120		2 x 23 Lt Dotación 4 Canastos 1/2 (16x36x12 cm)	7.488,00
 D9423/10 FRGM MELTING CR0996749	80x90x87	46 Kcal 39560	0,2 Ac230V	2 x 23 Lt Dotación 4 Canastos 1/2 (16x36x12 cm)	8.990,00

1 kW = 3412,142 BTU








* VOLTAJE ESPECIAL 220V/3F + 4% - OTRO + 7%



Freidoras A Gas

"ACCESORIOS" PÁGINA 285

Accesorios Freidoras A Gas y Eléctricas

	modelos codigo	dimensiones LxPxH cm	capacidad lt	precio euro
Canasto 10 - 12 lt				
	DCF10/12 CR1353869	1 pcs 15,7x33,7x12	10-12 lt	102,00
Canasto 15 - 17 lt				
	DCF15/17 CR1353879	1 pcs 24x33,7x12	15-17 lt	109,00
Canasto pequeña 15-17 lt				
	DCF15/17P CR1353889	1 pcs 12x33,7x12	15-17 lt	94,00
Canasto 22 - 23 lt				
	CR0592130	31,5x36x12	22/23 lt	138,00
Canasto pequeña 22 - 23 lt				
	CR0989909	16x36x12	22/23 lt	99,00
Barreño Recoge Aceite				
	D9BRO CR1353929		10 - 12 - 15 - 17 - 22 - 23 lt	239,00
Extensión de chimenea				
	CA 40/10 BN0221100047	h= 22 cm	per mod. 40 cm	228,00
	CA 60/10 BN0221100048		per mod. 60 cm	204,00

Freidoras Eléctricas

Model	Dimensions		Electric Power	Tank Dimensions	Price *
Code	LxPxH cm		kW	Lt	euro
D9210/10 TFRE * CR1356199	40x90x33	à installer sur le plan de travail	9 Ac400V	1 x 10 Lt Dotación 1 Canasto (17,5x30x10,5cm)	3.298,00
D9310/10 TFRE * CR1356209	60x90x33	à installer sur le plan de travail	18 Ac400V	2 x 10 Lt Dotación 2 Canastos (17,5x30x10,5 cm)	4.471,00
D9215/10 FRERE * CR1353739	40x90x87		13 Ac400V	1 x 15Lt Dotación 1 Canasto (22,5x36x12 cm)	3.628,00
D9222/10 FRE CR0996769	40x90x87		18 Ac400V	1 x 22 Lt Dotación 2 Canastos 1/2 (16x36x12 cm)	3.572,00
D9222/10 FREM MELTING CR0996779	40x90x87		18 Ac400V	1 x 22 Lt Dotación 2 Canastos 1/2 (16x36x12 cm)	3.870,00
D9415/10 FRERE * CR1353749	80x90x87		26 Ac400V	2 x 15 Lt Dotación 2 Canastos (22,5x36x12 cm)	6.144,00
D9422/10 FRE CR0996799	80x90x87		36 Ac400V	2 x 22 Lt Dotación 4 Canastos 1/2 (16x36x12 cm)	6.115,00
D9422/10 FREM MELTING CR0996809	80x90x87		36 Ac400V	2 x 22 Lt Dotación 4 Canastos 1/2 (16x36x12 cm)	7.090,00







*Resistencias blindadas de acero inoxidable elevables y extraíbles



Freidoras Eléctricas

"ACCESORIOS" PÁGINA 285

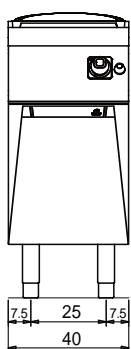
Accesorios Freidoras A Gas y Eléctricas

	modelos codigo	dimensiones LxPxH cm	capacidad lt	precio euro
Canasto 10 lt TOP				
	ONC-1M MA10405230900	17,5x30x10,5	10 lt ONLY TOP VERSION	99,00
Canasto 15 - 17 lt				
	DCF15/17 CR1353879	1 pcs 24x33,7x12	15-17 lt	109,00
Canasto pequeña 15-17 lt				
	DCF15/17P CR1353889	1 pcs 12x33,7x12	15-17 lt	94,00
Canasto 22 - 23 lt				
	CR0592130	31,5x36x12	22/23 lt	138,00
Canasto pequeña 22 - 23 lt				
	CR0989909	16x36x12	22/23 lt	99,00
Barreño Recoge Aceite				
	D9BRO CR1353929		10 - 12 - 15 - 17 - 22 - 23 lt	239,00
Extensión de chimenea				
	CA 40/10 BN0221100047	h= 22 cm	per mod. 40 cm	228,00
	CA 60/10 BN0221100048		per mod. 60 cm	204,00


Esquema De Instalación

freidoras a gas

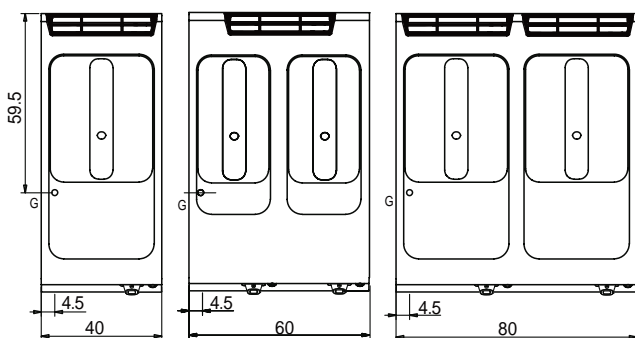
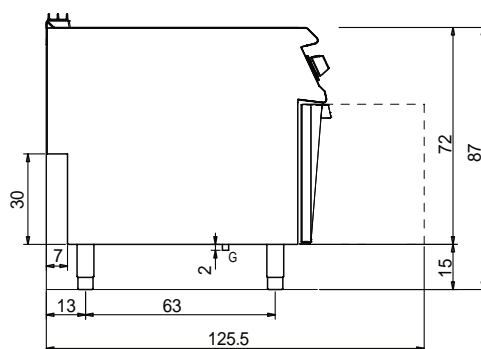
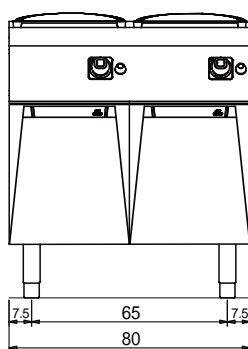
D9215/10 FRG



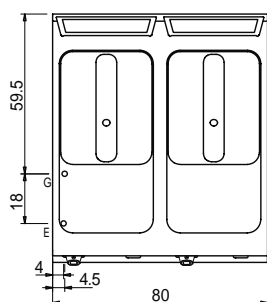
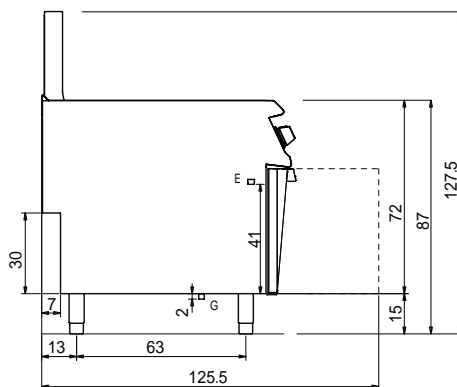
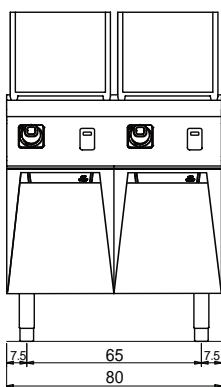
D9310/10 FRG



D94.../10 FRG

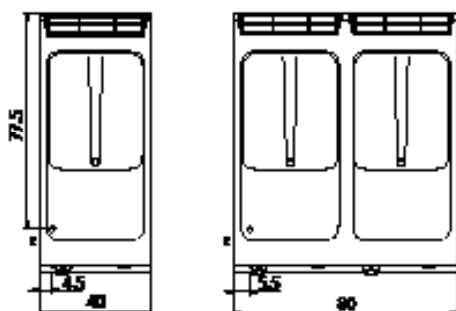
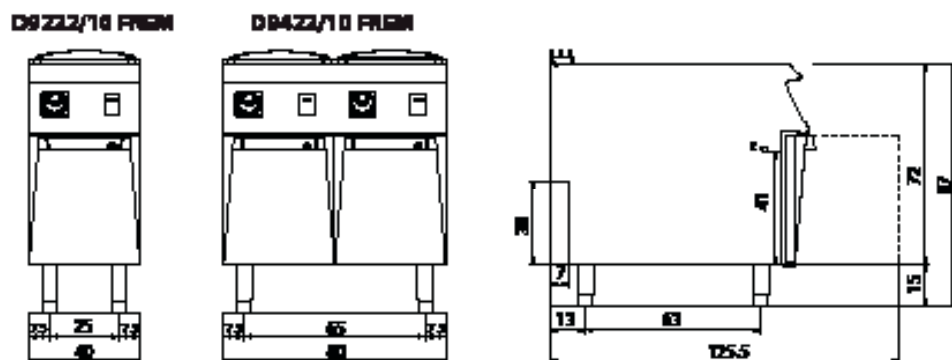
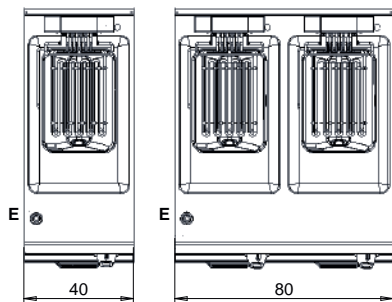
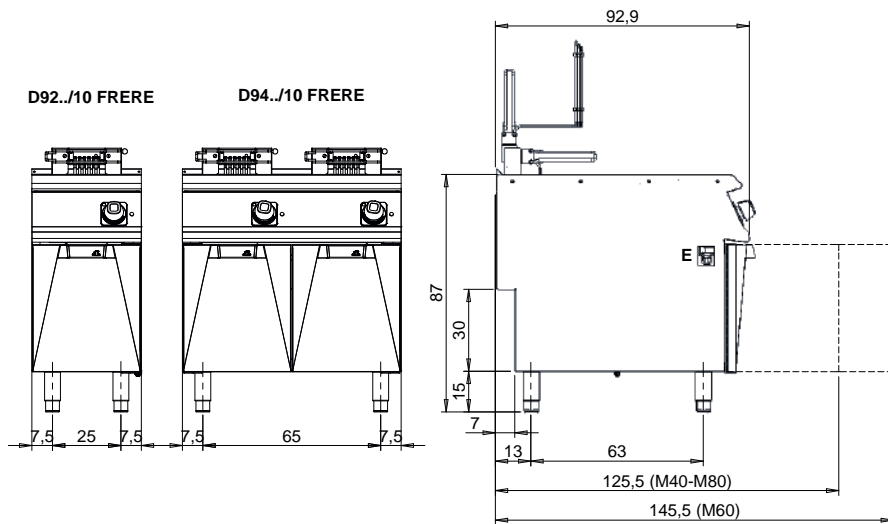


D9423/10 FRGM



LEGENDA

- E pisacable
- G unión de gas
- H2O* unión de agua EN ISO 228-1 G 3/4
- S desaguadero



LEGENDA

- E pisacable
- G unión de gas
- N ISO 228-1 G 3/4
- S desaguadero

EVOLIS

we innovate Fryer

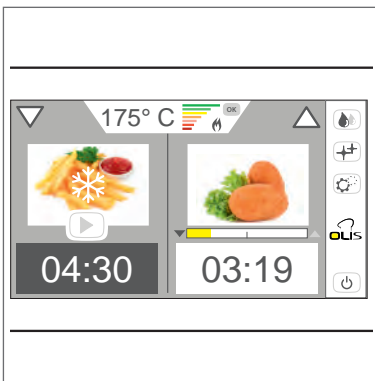


Diamante 90

Freidoras EVO



Alza canastilla automatizada. Programando las recetas desde el cuadro de mandos touch screen, la canastilla se levanta automáticamente cuando termina el tiempo indicado.



Posibilidad de seleccionar de entre las recetas preprogramadas y probadas que el usuario puede memorizar. Fácil identificación de las recetas gracias a imágenes reales y bien definidas.



Cuadro de mandos con display touch screen de 7" de alta resolución sencillo e intuitivo.

Mesa de trabajo, piletta de cocción y tablero de instrumentos realizados con acero inoxidable AISI 304.

Piletta de cocción estampada con perfil interno radiado. Dotada de un amplio receptor para la expansión del aceite y de las espumas.

Amplia zona fría en la parte inferior garantiza que la integridad del aceite utilizado dure más tiempo.

Termostato de seguridad con reactivación manual.

Filtro extraíble, canastillas, tapadera y colector para el grifo de vaciado en dotación.

Piececitos de acero inoxidable regulables en altura.

Grado de protección IPX5.

VERSIÓN GAS

Quemador de acero inoxidable externo a la piletta.

El termostato regula la temperatura del aceite.

VERSIÓN ELÉCTRICA





Resistencia protegida de acero inoxidable AISI 304, dentro de la piletta y que puede girar más de 90°.

En dotación: parrilla de fondo, 2 canastillas de 1/2, tapadera de la piletta, extensión para vaciado frontal.







Version con filtrado del aceite.

Freidoras EVO A Gas

Modelos		Dimensiones	P.Gas	P. Eléctrica	Dimensión cuba	Precio *	
Codigo		LxPxH cm	kW	kW	LxPxH cm	euro	
	D9223/10FRGEV	40x90x87	25 Kcal 21496	0.1Kw AC 230V	34x42x58,5 capacidad cuba 23 Lt	7.190,00	
	CR1209869						Versione base
	D9223/10FRGEVF					Con filtrado del aceite	10.477,00
	CR1209879						
	D9223/10FRGEVA	Con alza canastilla	9.382,00				
	CR1209889						
	D9223/10FRGEVFA	Con filtrado + alza canastilla	12.468,00				
	CR1209899						

Freidoras EVO eléctricas

Modelos		Dimensiones	P. Eléctrica	Dimensión cuba	Precio *	
Codigo		LxPxH cm	kW	LxPxH cm	euro	
	D9222/10FREEV	40x90x87	22 Ac400V	34x42x32,5 capacidad cuba 22 Lt	5.834,00	
	CR1209829					Versione base
	D9222/10FREEVF				Con filtrado del aceite	9.331,00
	CR1209839					
	D9222/10FREEVA	Con alza canastilla	8.470,00			
	CR1209849					
	D9222/10FREEVFA	Con filtrado + alza canastilla	11.340,00			
	CR1209859					

EN DOTACIÓN:

parrilla de fondo, 2 canastillas de 1/2, tapadera de la piletta, extensión para vaciado frontal.

Accesorios Freidoras A Gas Y Eléctricas

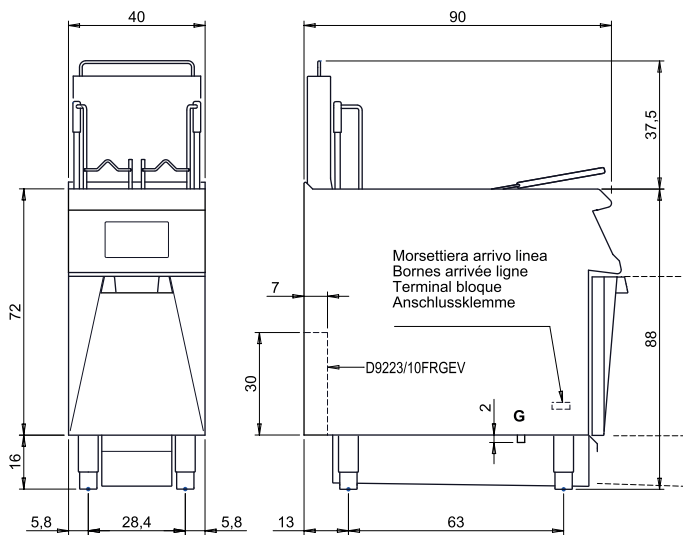
modelos	dimensiones	capacidad	precio	
codigo	LxPxH cm	lt	euro	
 1 pcs	CR0989909	16x36x12	22/23 lt	99,00
 1 pcs	CR0592130	31,5x36x12	22/23 lt	138,00
	D9KRS23HF			840,00
	CR0999999			

Freidoras EVO

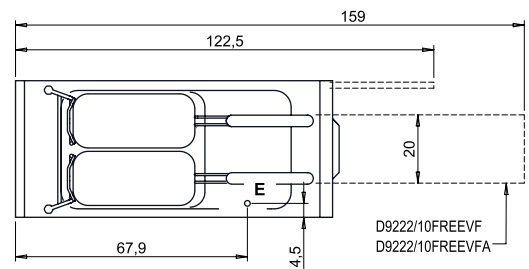
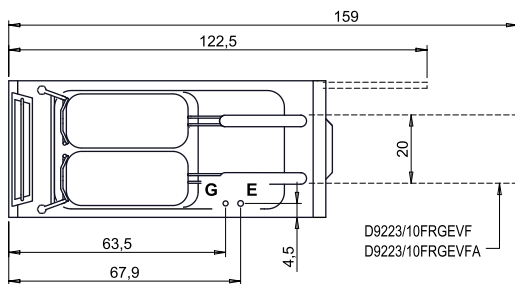
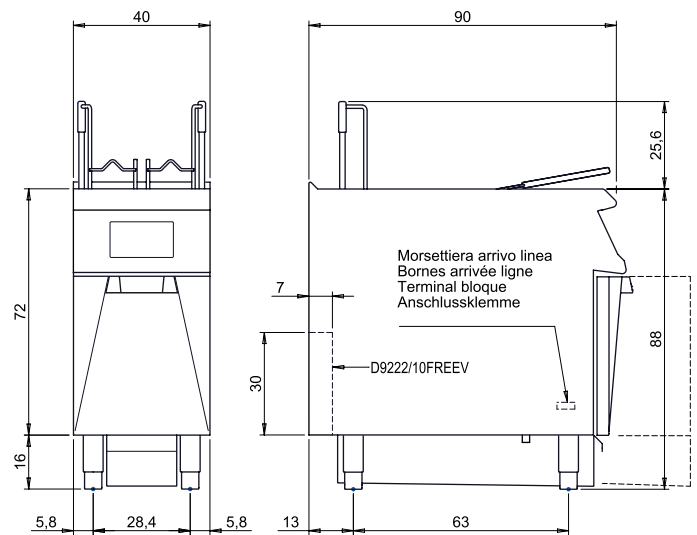


Esquema De Instalación

D9223/10FRGEV
D9223/10FRGEVF
D9223/10FRGEVA
D9223/10FRGEVFA



D9222/10FREEV
D9222/10FREEVF
D9222/10FREEVA
D9222/10FREEVFA



LEGENDA

E pisicable

G unión de gas

H2O* unión de agua EN ISO 228-1 G 3/4

S desaguadero



Diamante 90

Marmitas

Revestimientos externos y pies en acero INOXIDABLE.

Altura de la superficie de trabajo regulable de 840 a 900 mm.

Plan con espesor 2 mm

Cubas en acero inoxidable AISI 304 con fondo en AISI 316.

Carga de agua por medio de 2 electro válvulas, con posibilidad de efectuar la carga de agua fría o caliente.

Descarga frontal mediante grifo de 2" en latón cromado.

Versión eléctrica indirecta: calentamiento con dos grupos de resistencias revestidas ubicadas en el interior de la cavidad.

Versión eléctrica directa: calentamiento mediante 3 resistencias en acero inoxidable ubicadas en el exterior en el fondo del recipiente.

Versión gas: calentamiento mediante 2 quemadores en acero AISI 304, ubicados en el fondo del recipiente (calentamiento directo) o de la cavidad (calentamiento indirecto).



Marmitas con calentamiento indirecto Modelo con válvula de descarga automática de condensados















Cuba de acero inoxidable con fondo de aisi 316.















Posibilidad de cargar agua caliente o fría.

Marmitas A Gas Con Calentamiento Directo

modelos	dimensiones	potencia gas	Potencia Eléctrica	capacidad	precio *
codigo	LxPxH cm	kW	kW	Lt	euro
 D93/10 PGD05 CR0991049	60x90x87	10,5  Kcal 9030	0,2  Ac230V	50	5.666,00
 D94/10 PGD10 CR0991069	80x90x87	21  Kcal 18060	0,2  Ac230V	100	6.617,00
 D94/10 PGD15 CR0991089	80x90x87	24  Kcal 20640	0,2  Ac230V	150	6.701,00
 D94/10 PGD15A ■ CR0991099	80x90x87	24  Kcal 20640	0,3  Ac230V	150	8.380,00





■ AUTOCLAVE

Marmitas A Gas Con Calentamiento Indirecto CON VÁLVULA DE DESCARGA AUTOMÁTICA DE CONDENSADOS







modelos	dimensiones	potencia gas	Potencia Eléctrica	capacidad	precio *
codigo	LxPxH cm	kW	kW	Lt	euro
 D93/10 PGI05S CR1355989	60x90x87	10,5  Kcal 9030	0,3  Ac230V	50	7.812,00
 D94/10 PGI10S CR1355999	80x90x87	21  Kcal 18060	0,3  Ac230V	100	9.334,00
 D94/10 PGI14S CR1356009	80x90x87	24  Kcal 20640	0,3  Ac230V	135	9.222,00
 D94/10 PGI14AS ■ CR1356019	80x90x87	24  Kcal 20640	0,3  Ac230V	140	10.900,00

■ AUTOCLAVE

Marmitas Eléctricas Con Calentamiento Directo

modelos	dimensiones	potencia gas	Potencia Eléctrica	capacidad	precio *
codigo	LxPxH cm	kW	kW	Lt	euro
 D94/10 PED10 CR0991129	80x90x87		12 Ac400V 	100	6.581,00
 D94/10 PED15 CR0991149	80x90x87		12 Ac400V 	150	6.633,00













Marmitas Eléctricas Con Calentamiento Indirecto CON VÁLVULA DE DESCARGA AUTOMÁTICA DE CONDENSADOS

modelos	dimensiones	potencia gas	Potencia Eléctrica	capacidad	precio *
codigo	LxPxH cm	kW	kW	Lt	euro
 D93/10 PEI05S CR1356029	60x90x87		9,6 Ac400V 	50	7.818,00
 D94/10 PEI10S CR1356039	80x90x87		21 Ac400V 	100	8.735,00
 D94/10 PEI15S CR1356049	80x90x87		21 Ac400V 	150	9.116,00

1 kW = 3412,142 BTU













* VOLTAJE ESPECIAL 220V/3F + 4% - OTROS + 7%

Marmitas A Gas Con Calentamiento Directo

modelos	dimensiones	potencia gas	Potencia Eléctrica	capacidad	precio *
codigo	LxPxH cm	kW	kW	Lt	euro
 D93/10 PGD05 CR0991049	60x90x87	10,5  Kcal 9030	0,2  Ac230V	50	5.666,00
 D94/10 PGD10 CR0991069	80x90x87	21  Kcal 18060	0,2  Ac230V	100	6.617,00
 D94/10 PGD15 CR0991089	80x90x87	24  Kcal 20640	0,2  Ac230V	150	6.701,00
 D94/10 PGD15A ■ CR0991099	80x90x87	24  Kcal 20640	0,3  Ac230V	150	8.380,00





■ AUTOCLAVE

Marmitas A Gas Con Calentamiento Indirecto CON VÁLVULA DE DESCARGA AUTOMÁTICA DE CONDENSADOS







modelos	dimensiones	potencia gas	Potencia Eléctrica	capacidad	precio *
codigo	LxPxH cm	kW	kW	Lt	euro
 D93/10 PGI05S CR1355989	60x90x87	10,5  Kcal 9030	0,3  Ac230V	50	7.812,00
 D94/10 PGI10S CR1355999	80x90x87	21  Kcal 18060	0,3  Ac230V	100	9.334,00
 D94/10 PGI14S CR1356009	80x90x87	24  Kcal 20640	0,3  Ac230V	135	9.222,00
 D94/10 PGI14AS ■ CR1356019	80x90x87	24  Kcal 20640	0,3  Ac230V	140	10.900,00

■ AUTOCLAVE

Marmitas Eléctricas Con Calentamiento Directo

modelos	dimensiones	potencia gas	Potencia Eléctrica	capacidad	precio *
codigo	LxPxH cm	kW	kW	Lt	euro
 D94/10 PED10 CR0991129	80x90x87		12 Ac400V 	100	6.581,00
 D94/10 PED15 CR0991149	80x90x87		12 Ac400V 	150	6.633,00

Marmitas Eléctricas Con Calentamiento Indirecto CON VÁLVULA DE DESCARGA AUTOMÁTICA DE CONDENSADOS

modelos	dimensiones	potencia gas	Potencia Eléctrica	capacidad	precio *
codigo	LxPxH cm	kW	kW	Lt	euro
 D93/10 PEI05S CR1356029	60x90x87		9,6 Ac400V 	50	7.818,00
 D94/10 PEI10S CR1356039	80x90x87		21 Ac400V 	100	8.735,00
 D94/10 PEI15S CR1356049	80x90x87		21 Ac400V 	150	9.116,00

1 kW = 3412,142 BTU

* VOLTAJE ESPECIAL 220V/3F + 4% - OTROS + 7%








Marmitas

"ACCESORIOS" PÁGINA 285

Opcional de solicitar con el pedido

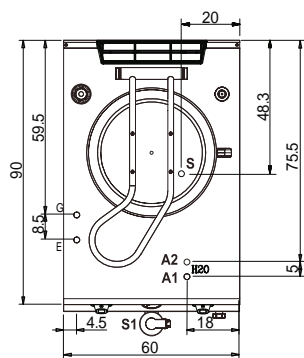
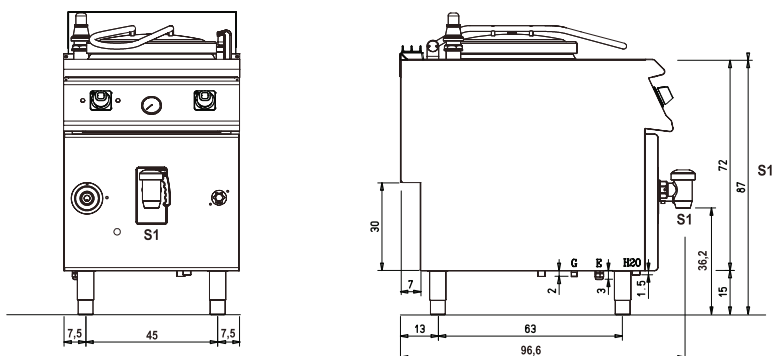
	Precio euro
Kit carga automática agua de la camisa intercambiador para marmita indirecta	1.390,00

Accesorios marmitas

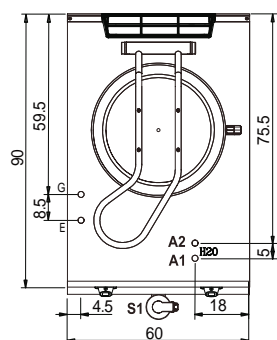
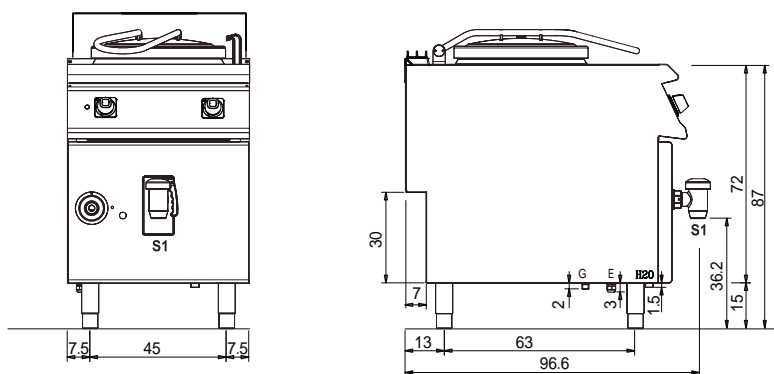
	modelos codigo	capacidad Lt	note	precio euro	
Canasto Para Pasta		9C5 MA97347000	50 Lt	Ø 3 mm	777,00
Canasto Para Vegetal		9CV5 MA97348000	50 Lt	Ø 6 mm	777,00
Canasto Para Pasta		9C10 MA97350900	100 Lt	Ø 3 mm	1.054,00
		9C15 MA97351000	150 Lt	Ø 3 mm	1.508,00
Canasto Para Vegetal		9CV10 MA97352000	100 Lt	Ø 6 mm	1.020,00
		9CV15 MA97353000	150 Lt	Ø 6 mm	1.041,00
Embudo descarga marmita		9-I5 MA97349000	50 Lt	Ø 10-15-36 mm	212,00
		9-I10 MA97354000	100 Lt	Ø 100-150-440 mm	193,00
		9-I15 MA97355000	150 Lt	Ø 100-150-280 mm	176,00

Esquema De Instalación - Gas Marmitas

D93/10 PGI05



D93/10 PGD05



LEGENDA

E pisicable

G unión de gas

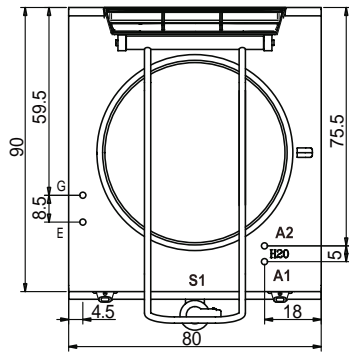
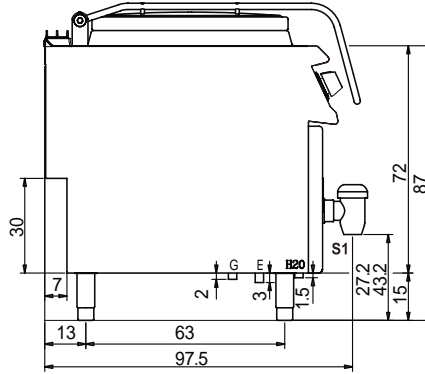
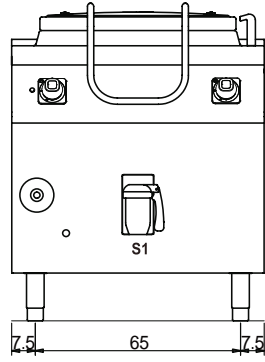
H20* unión de agua EN ISO 228-1 G 3/4

S desaguadero

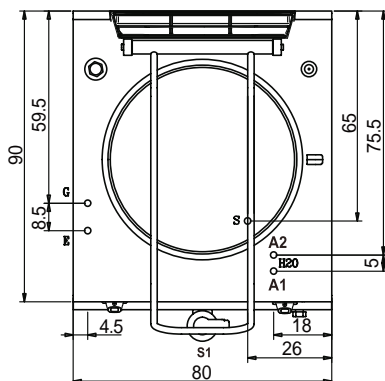
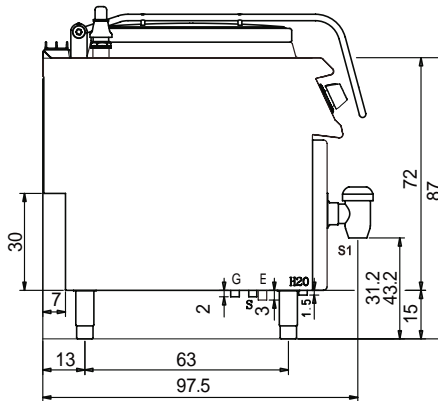
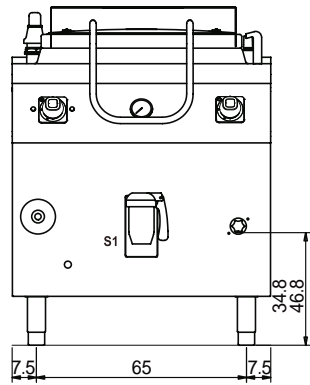
Marmitas

Esquema De Instalación-Gas Marmitas

D94/10 PGD...



D94/10 PGI...



LEGENDA

E pisicable

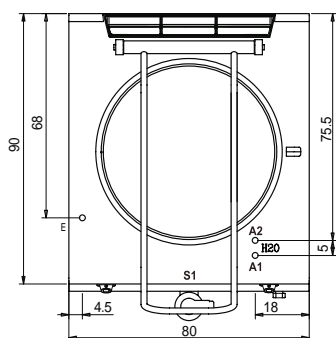
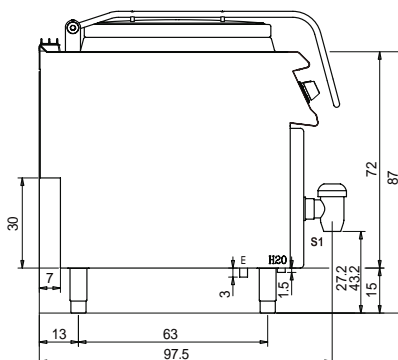
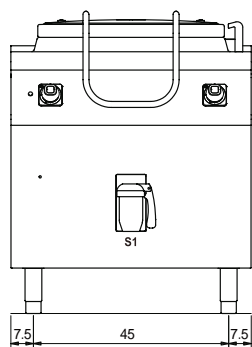
G unión de gas

H2O* unión de agua EN ISO 228-1 G 3/4

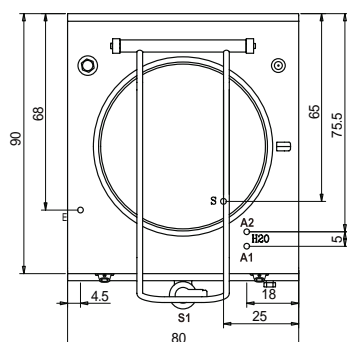
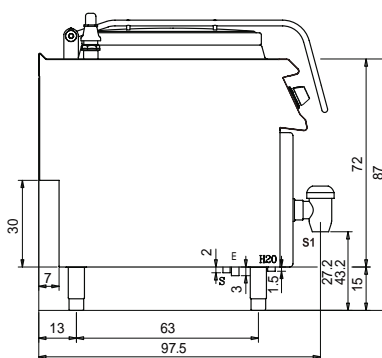
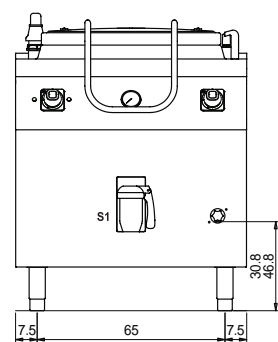
S desaguadero

Esquema De Instalación - Marmitas eléctricas

D94/10 PED...



D94/10 PEI...



LEGENDA

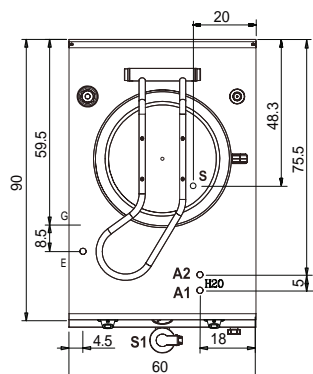
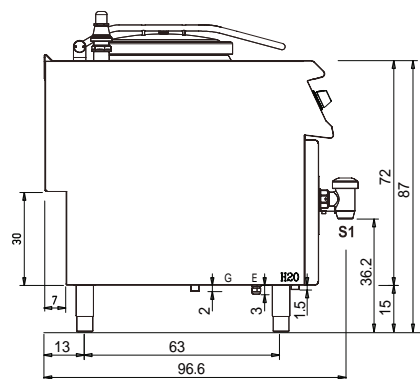
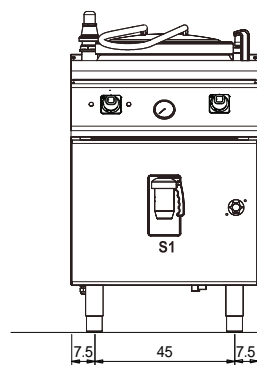
E pisicable

G unión de gas

H2O* unión de agua EN ISO 228-1 G 3/4

S desaguadero

D93/10 PEI05



LEGENDA

E pisacable

G unión de gas

H2O* unión de agua **EN ISO 228-1 G 3/4**

S desaguadero



Diamante 90

Sarten Múltiple Eléctrico



Cuba con resistencias revestidas y situadas en el fondo para cocer con temperatura uniforme.

Revestimientos externos y pies de acero inoxidable.

Altura de la superficie de trabajo regulable de 840 a 900 mm.


Plan con espesor 2 mm

Cuba completamente de acero AISI 304.

El calentamiento se obtiene a través de resistencias revestidas ubicadas bajo el fondo de la cuba.

La temperatura, controlada termostáticamente, se puede regular de 50 a 300 °C.

Recipiente Caliente Eléctrico



Contenedor caliente también con resistencia de infrarrojos que radia desde arriba.

Revestimientos externos y pies en acero INOXIDABLE.



Altura de la superficie de trabajo regulable de 840 a 900 mm.

Calentamiento mediante una resistencia superior por infrarrojos y una inferior ubicada debajo de la cuba.

Control termostático de la temperatura (30-90°C).

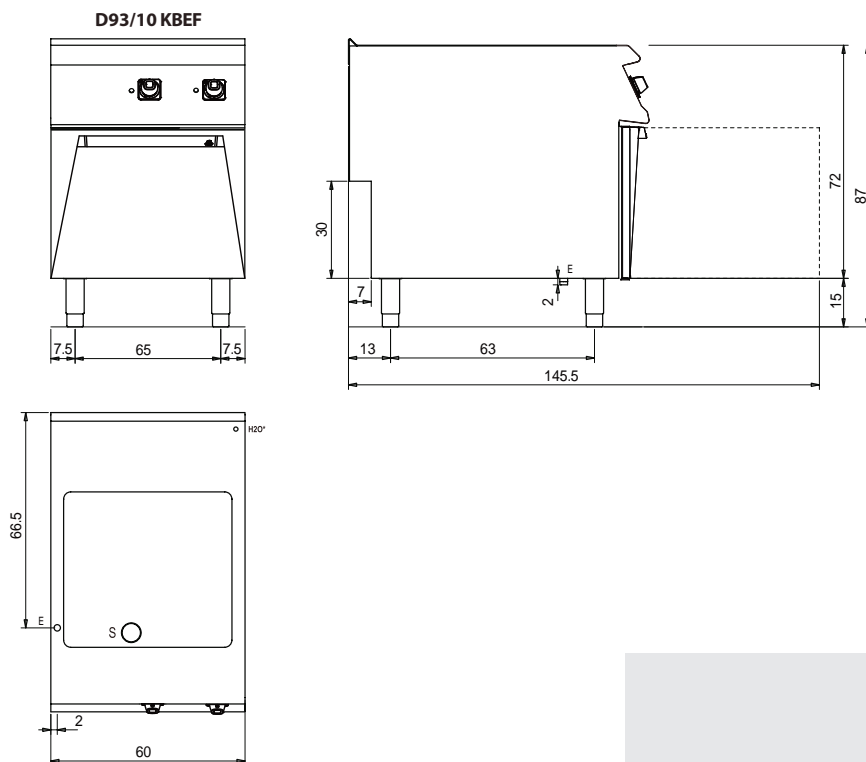


Sarten Multiple Eléctrico

modelos	dimensiones	potencia gas	Potencia Eléctrica	capacidad	precio
codigo	LxPxH cm	kW	kW	Lt	euro
 D93/10 KBEF CR0990599	60x90x87		8,1 Ac400V 	21	4.563,00

Dimensiones internas cubas : (cm 52x48x9,5H)

Esquema De Instalación



LEGENDA

E pisicable

G unión de gas

H2O* unión de agua EN ISO 228-1 G 3/4


S desaguadero

Sarten Múltiple Eléctrico Recipiente Caliente Eléctrico


"ACCESORIOS" PÁGINA 285



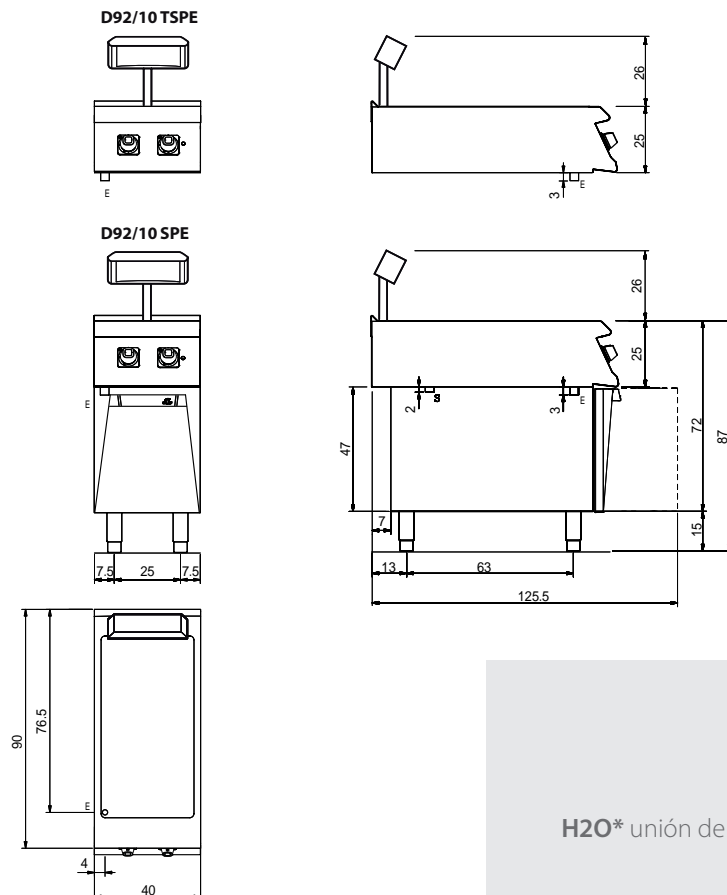
Recipiente Caliente Eléctrico - Versión Top


modelos	dimensiones	potencia gas	Potencia Eléctrica	capacidad	precio
codigo	LxPxH cm	kW	kW		euro
 D92/10 TSPE CR0990619	40x90x25		2 Ac230V ⚡	GN1/1	1.896,00

Recipiente Caliente Eléctrico - Sobre Soporte Abierto

modelos	dimensiones	potencia gas	Potencia Eléctrica	capacidad	precio
codigo	LxPxH cm	kW	kW		euro
 D92/10 SPE CR0990629	40x90x87		2 Ac230V ⚡	GN1/1	2.340,00

Esquema De Instalación





Diamante 90

Elementos Neutros

Revestimientos externos y pies en acero INOXIDABLE.

Altura de la superficie de trabajo regulable de 840 a 900 mm.

Plan con espesor 2 mm.

Versión con cajón: cajones aptos para contener cubas de máximo 150mm de altura, correderas del cajón fijas.







Modulables, fácilmente acoplables y robustos.







Cajones para GN 1/1.




Elementos Neutros - Versión Top

	modelos	dimensiones		precio
	codigo	LxPxH cm		euro
	D91/10 TEN CR0996839	20x90x25		680,00
	D92/10 TEN CR0996849	40x90x25		781,00
	D93/10 TEN CR0996859	60x90x25		999,00
	D94/10 TEN CR0996869	80x90x25		1.154,00




Modelo Sobre Base Abierta

	modelos	dimensiones		precio
	codigo	LxPxH cm		euro
	D91/10 EN CR0996909	20x90x87		1.190,00
	D92/10 EN CR0996919	40x90x87		1.447,00
	D93/10 EN CR0996929	60x90x87		1.567,00
	D94/10 EN CR0996939	80x90x87		1.790,00

Modelo Top Con Cajón

	modelos	dimensiones		precio
	codigo	LxPxH cm		euro
	D92/10 TENC CR0996879	40x90x25		999,00
	D93/10 TENC CR0996889	60x90x25		1.291,00
	D94/10 TENC CR0996899	80x90x25		1.463,00

Modelo Sobre Base Abierta Con Cajón

	modelos	dimensiones		precio
	codigo	LxPxH cm		euro
	D92/10 ENC CR0996949	40x90x87		1.739,00
	D93/10 ENC CR0996959	60x90x87		1.790,00
	D94/10 ENC CR0996969	80x90x87		2.039,00



Elementos Neutros

Bases Refrigeradas

"ACCESORIOS" PÁGINA 285



Bases Refrigeradas con cajones

modelos	dimensiones	temperature	potencia frigorífica	potencia electrica	cajones	precio
codigo	LxPxH cm	°C	kW	kW		euro
 BR912 TNN BN20701040400	120x84x59	-2 / +8	324	0,490	n. 2 GN 2/1	7.950,00
BR912 BT BN20702040400		-15 / -20	450	0,600		8.140,00
 BR910 TNN BN20751040400	100x84x59	-2 / +8	245	0,245	n. 2 GN 1/1+ 3x1/6	7.696,00
BR910 BT BN20752040400		-15 / -20	353	0,245		7.870,00

Bastidor para instalación Top sobre base refrigerada

BN0221600207	120x84	per base BR 912 xx	700,00
BN0221800203	100x84	per base BR 910 xx	680,00



OLIS

Portacuchillos

Para cortar el pan, verduras y carnes, y mantenerlos ordenados, limpios y protegidos siempre a disposición. El espacio exclusivo abatible se ha estudiado para contener hasta 7 cuchillos.

Diamante 90

Accesorios

Espacio interior doble: funcional y completo.

Puerta con apertura doble: abatible con compartimientos equipados y con hoja.

La puerta abatible con tirador rojo no es solo mejor estéticamente, sino que es más fácil de abrir e identifica un espacio preparado para guardar los objetos más utilizados durante el trabajo: especias, biberones, cazos, cuchillos. Elija cómo equiparla, según sus exigencias.

La misma puerta se abre también a hoja en un espacio amplio y profundo para contener cazuelas, sartenes y todo lo necesario.

Portacazos



Un espacio especial para guardar cazos, cucharas, trinchadores antes y durante el uso, protegidos de las grasas de la cocina y con el respeto de las normas higiénicas vigentes.

Portadosificadores



Un lugar limpio y ordenado para contener los envases dosificadores de condimentos estándar y creados por ti.

Portaespecias



Para tener a la mano y al momento todas las especias de manera práctica y rápida.


Accesorios

modelos	dimensiones	note	precio
codigo	LxPxH cm		euro






Portezuela diamante

	DBVP4	39,5x3,6x46,5	para soporte abiertos de 40	331,00
	CR0996979			
	DBVP5	49,5x3,6x46,5	para soporte abiertos de 50	354,00
CR0996989				
DBVP6	59,5x3,6x46,5	para soporte abiertos de 60	381,00	
CR0996999				


Nueva Portezuela Con Accesorios

	DBVPA4	39,5x3,6x46,5	para soporte abiertos de 40	696,00
	CR0997009			

Accesorios Portezuela

	DAPC		Portacuchillos	458,00
	CR0997029			
	DAPD		Portadosificadores	134,00
	CR0997019			
	DAPS		Portaespecias	109,00
	CR0997039			
	DAPM		Portacazos	109,00
	CR0997049			
	DAPDB		Portadosificadores/ Portabotellas	191,00
	CR0997059			








Kit De Cajón

	DBVC4	39,5x56x46,5	para soporte abiertos de 40	1.035,00
	CR1353589			
DBVC6	59,5x56x46,5	para soporte abiertos da 60	1.335,00	
CR1353599				


Accesorios

	modelos	dimensiones	note	precio
	codigo	LxPxH cm		euro



Base Abierta

	D91/10B CR1355439	20x86,5x62		531,00
	D92/10B CR1355449	40x86,5x62		542,00
	D93/10B CR1355459	60x86,5x62		640,00
	D94/10B CR1355469	80x86,5x62		715,00
	D95/10B CR1355479	100x86,5x62		725,00
	D96/10B CR1355489	120x86,5x62		922,00
	D98/10B CR1355499	160x86,5x62		1.153,00


Bases Neutras Con Acabado Higienico H2 - Paredes Internas Embutidas, Con 5 Guías Integradas

	92/10 BH CR0592659	40x86,5x62 interne LxH 33x73,6	↕ 5,5	GN 1/1	1.732,00
	93/10 BH CR0592669	60x86,5x62 interne LxH 33x73,6	↕ 5,5	GN 1/1	1.797,00
	94/10 BH CR0592679	80x86,5x62 interne LxH 33x73,6	↕ 5,5	GN 2/1	2.151,00


Bastidor Para Rejillas Para Elementos De 40 Cm

	DRG11 CR1353559	10x60x32	6 Griglie	321,00
	DRG21 CR1353569	15x60x32	6 Griglie	478,00

Fondo Caliente Para Las Bases

	9FC40 CR0592329	32x80x6 mod. 40 cm	1 kW Ac230 1N	684,00
---	---------------------------	-----------------------	------------------	---------------









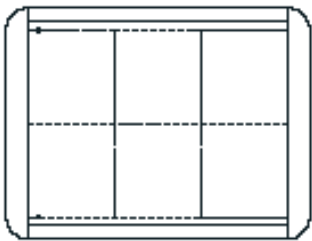


Montante para elementos de 60, 80 y 120 cm

	DMC CR1353579			42,00
---	-------------------------	--	--	--------------

Accesorios

	modelos codigo	dimensiones LxPxH cm	note	precio euro
Parilla En Acero Inox Cromada Para Horno				
	GGN1/1 MA97365000	53x32.5	GN 1/1	55,00
	GGN2/1 MA97375000	53x65	GN 2/1	57,00
	BF9M-X MA97377000	93x62	MAXI	141,00
Bandeja En Acero Inox Para Horno				
	TGN2/1 MA97376900	53x65x1	GN 2/1	175,00
	BF9M-T MA97378000	93x62x1,5	MAXI	144,00
Pareja de travesaños				
	TP-4 MA92610900	L=40		269,00
	TP-6 MA92611900	L=60		284,00
	TP-8 MA92612900	L=80		301,00
	TP-10 MA92613900	L=100		321,00
	TP-12 MA92614900	L=100		410,00
	TP-14 MA92615900	L=140		434,00
	TP-16 MA92616900	L=160		449,00
	Rodapie frontal - PARA LA INSTALACIÓN DE EQUIPOS ALTURA DE LA SUPERFICIE DE TRABAJO 90 CM			
	ZF4 CR0592779	L=40		142,00
	ZF6 CR0592789	L=60		154,00
	ZF8 CR0592799	L=80		156,00
	ZF12 CR0592809	L=120		172,00
	ZF16 CR0592819	L=160		184,00
	ZF20 CR0592719	L=200		201,00
	ZF24 CR0592729	L=240		214,00
	Unión De Rodapie			
	ZG CR0592830			65,00
Rodapie de lado				
	9ZL CR0592820			126,00
Rodapie de lado pasante				
	9ZLP CR0592240			164,00

Accesorios

	modelos codigo	dimensiones LxPxH cm	note	precio euro
	CAV4	Chimenea		527,00
	CR0592850			
	CAV6	Chimenea		556,00
	CR0592840			
	R	Kit ruedas (2+2)		320,00
	MA97432000			
	RI	Kit ruedas (2+2) inox		504,00
	MA97433000			
	PZM	N. 4 Pies En Acero Inox H 5 Cm Para Instalaciones Sobre Zocol Mural		225,00
	CR0592869			
	9PT	N. 4 Pies En Acero Inox H 3Cm Para Instalaciones Sobre Elementos Neutro		60,00
	CR0593580			
	KPA	N. 2 Pies En Acero Inox Con Brida Dim. 7X7 cm		74,00
	CR0592879			
	CMF0708	Pasamano	L=80	543,00
	CMF0712	Pasamano	L=120	618,00
	CMF0716	Pasamano	L=160	759,00
	CMF0720	Pasamano	L=200	929,00
	CMF0724	Pasamano	L=240	1.061,00
	CMA1408	Pasamano perimétrico	L=80	2.309,00
	CMA1412	Pasamano perimétrico	L=120	2.476,00
	CMA1416	Pasamano perimétrico	L=160	2.562,00
	CMA1420	Pasamano perimétrico	L=200	2.898,00
	CMA1424	Pasamano perimétrico	L=240	3.167,00
	9CAT *	Grifo Para Elementos Top o sobre base abierta		428,00
	CR0592940			
	7CAM *	Grifo Para Elementos con horno o monobloque		500,00
	CR0599859			

*Puede ser instalada en todos los equipo, excepto fry-top y cuece-pastas

Accesorios

modelos	dimensiones	note	precio
codigo	LxPxH cm		euro


Diamante 90 Elemento terminal lato lado derecho



FTD9DX
CR1357919

395,00

Diamante 90 Elemento terminal lado izquierdo



FTD9SX
CR1357929

395,00


Diamante 90 + 90 Elemento terminal paso



FTPD9
CR1357939

1.110,00

Diamante 90 + 70 Elemento terminal paso



FTPD97
CR1357949

1.050,00

Diamante90 Elemento terminal lado derecho



PTD9DX
BN0221600039

1.140,00

Diamante90 Elemento terminal lado izquierdo



PTD9SX
BN0221600040

1.194,00

Diamante90 Elemento terminal paso 90+90



PTD18
BN0221600260

1.240,00

El Tratamiento Para La Pintura Ral - PRECIO BAJO PETICIÓN



VERN LAT

Lado

VERN 2 X CASS

2 cajón

VERN PORTA

Puerta

VERN PORTA FORNO

Hornos Puerta

Estructura porta-ollas Diamante 90

	modelos	dimensiones	precio
	codigo	LxPxH cm	euro

porta-ollas




D79CGPT12 CR1356299	120cm	614,00
D79CGPT14 CR1356309	140cm	701,00
D79CGPT16 CR1356319	160cm	829,00
D79CGPT18 CR1356329	180cm	952,00
D79CGPT20 CR1356339	200cm	1.076,00
D79CGPT22 CR1356349	220cm	1.158,00
D79CGPT24 CR1356359	240cm	1.281,00

montantes



D79CCPG CR1353259	MONTANTE PORTATEGAMI	1.030,00
-----------------------------	-------------------------	-----------------

Elemento neutro



D9/10 EN CR1356289		1.000,00
------------------------------	--	-----------------

Suporte Para Salamandra Con 2 Montantes (No se puede instalar sobre marmitas, sartenas y parillas)


	9SPS	60x40	588,00
	CR0592220		

Accesorios elementos para estructuras suspendidas

modelos	dimensiones	note	
codigo	LxPxH cm		

Elementos para estructuras suspendidas - PRESUPUESTO Y PROYECTO A DEMANDA

ST1816	160x180
ST1820	200x180
ST1824	240x180
ST1828	280x180
ST1832	320x180
ST1836	360x180
ST1840	400x180



GA	h150	pies alto
GB	h620	pies bajo

equipo que se elige
en el catálogo



ubicación y la cantidad de
pie que se establecerán en el
marco del proyecto

facilidad de limpieza del
área de trabajo

EJEMPLO DE INSTALACIÓN BLOQUE DE COCCION MODULAR O SUSPENDIDO



Diamante 70

Indice

299	Fit pan
303	Cocinas A Gas
313	Placa Radiante A Gas
319	Placa radiante Eléctricas
323	Cocinas Eléctricas Con Planchas De Hierro
327	Cocinas Eléctricas Vitroceramica
332	Cocinas Eléctricas A Inducción
335	Baño Maria Gas Y Eléctrico
339	Fry top a gas
349	Fry top Eléctricos
359	Parrillas Gas Y Eléctricas
367	Sartenes Basculantes
372	Cuece-Pastas Gas Y Eléctricos
377	Freidoras A Gas Y Eléctricas
385	Marmitas
393	Sarten Multiplo Eléctrico
393	Recipiente Caliente Eléctrico
397	Elementos Neutros
401	Accesorios





- Acero inoxidable AISI 304, acabado Scotch Brite, superficies de trabajo con grosor de 1,5 mm.
- Puerta equipada basculante para almacenar cuchillos, utensilios de cocina y biberones
- Tablero digital y mandos estancos al agua
- Doble puerta: abatible y con hoja
- Laterales equipados con hasta 7 bandejas o portaobjetos
- Modularidad de la gama: 200-400-600-800-1200
- Sistema de acoplamiento sencillo y funcional
- Disponible también con zócalo
- Amplia gama de accesorios

Diamante 70

Diamante 70

Modularidad
excepcional para encajar
a cualquier ambiente.

Diamante 70 puede solicitarse en la parte superior, en un compartimento o sobre el horno y en diversas soluciones, para adaptarse a numerosos usos y a cualquier ambiente, desde los más pequeños hasta medianos y grandes. Y, además, todas las superficies se cortan por láser, para garantizar un perfecto acoplamiento de todas las partes.





Diamante 70

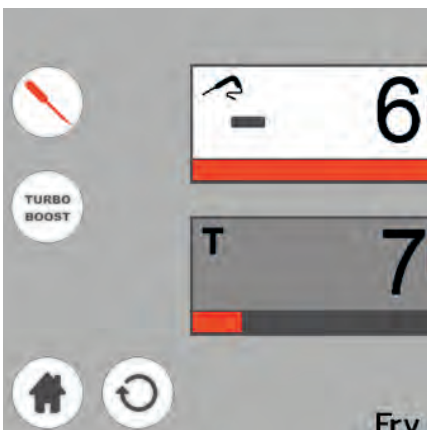
Fit pan



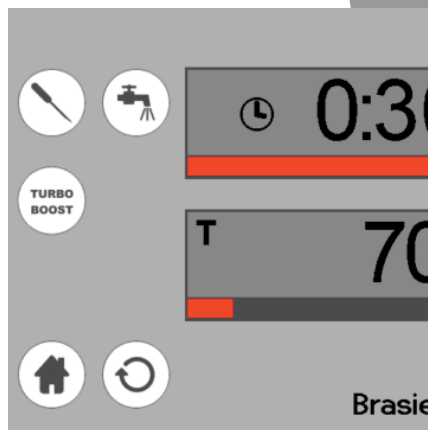
Carga de agua automática con la posibilidad de programar la cantidad de litros.



Rebosadero con descarga del agua en la red y orificio de desaguadero de la cuba con tapón hermético.



Control de la cocción mediante sonda térmica.



Panel de control Touch Screen de fácil comprensión y uso. Posibilidad de memorizar las recetas personales.



Recipiente para descargar el producto cocinado en la cuba. Garantía de limpieza de la posición de trabajo y facilidad para transportar los productos.

Superficie de trabajo y salpicadero AISI 304.

Resistencias "Termobloque": resistencias blindadas incluidas en una fusión de aluminio de alta resistencia térmica.

Carga el agua automáticamente y es programable.



Posibilidad de utilizar las 7 funcionalidades de la misma: fry top / sartén / cocina pasta / cocción lenta / cocción al vapor / hervidor / baño maría.

Tapa con doble pared sin junta perimetral.








Dos salidas USB colocadas debajo del salpicadero (zona compartimento) para la memorización de las recetas y la actualización del software.

Control de la cocción mediante sonda térmica.

Multifunción Fit Pan

modelos	dimensiones	potencia gas	Potencia Eléctrica	precio
codigo	LxPxH cm	kW	kW	euro
 D74/10MAE CR0999049	80x73x87		10 Ac400V 	Capacidad 1 x GN1/1 11.990,00

Accesorios

	Modèle code	dimensions	prix euro
Tapadera uso vaporera	 CAMCF CR1200179	643x368x90(H)	820,00
Rejilla de fondo	 GFMCF CR1200169	300x530	121,00
Cesta GN1/3 para cocción al vapor	 CV1/3MCP	160x280x115(H)	322,00
Cesta GN1/3 para cocedores de pasta	 CPC1/3MCF	161x280x115(H)	348,00
Bastidor para slow cooking	 TSCMCF CR1200119	340x522x156(H)	176,00
Paleta	 SDXP CR0956330		47,00
Carro para multifunción	 CRLMCF CR0999069	GN 1/1 E 2/1	1.178,00

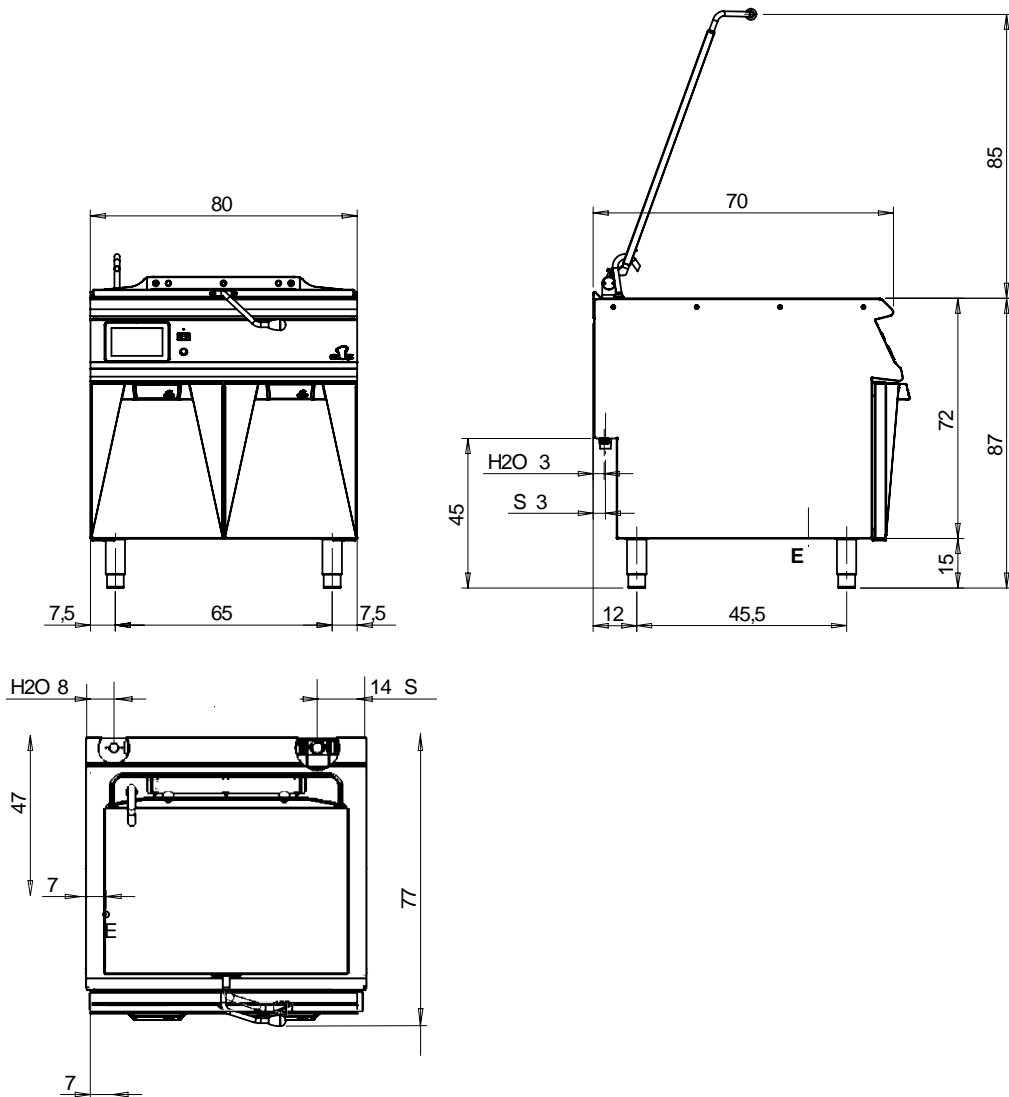


Multifunción

Fit pan

"ACCESORIOS" PÁGINA 401

Esquema De Instalación



Legende

E Stopfbuchse

G Gasanschluss

H2O* Wasseranschluss EN ISO 228-1 G 3/4

S Wasserablauf



Diamante 70

Cocinas A Gas

Revestimientos externos y pies de acero inoxidable.

Altura de la superficie de trabajo regulable de 840 a 900 mm.

Paneles de control perfilados con mandos inclinados hacia el operador.

Quemadores superiores de llama estabilizada, fabricados en hierro fundido níquelado.

Válvulas de seguridad de termopar con llama piloto.

Parrillas de hierro fundido esmaltado negro resistentes a los ácidos con las barras largas para apoyar ollas de pequeñas dimensiones.

Bandejas recoge-gotas de acero inoxidable.

La modularidad de la gama: 200-400-600-800-1200


de simple y sistema de acoplamiento práctico

También disponible con zócalo

Amplia selección de accesorios y personalización.



Tubo Venturi a 90° que impide que la eventual suciedad obture la boquilla.



Quemadores con llama estabilizada, son de hierro fundido níquelado con división de flama, de corona doble (mejor rendimiento porque la llama se distribuye en dos sectores diferentes), Parrilla con rayos largos para facilitar el apoyo de cacerolas y sartenes pequeñas.



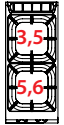


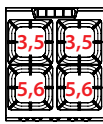


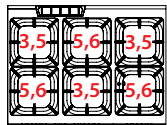


Recipiente de acero inox AISI 304 removible para una higiene impecable.



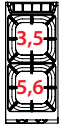


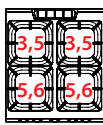


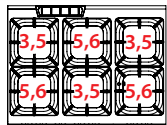


Para los hornos de gas, plancha radiante de hierro fundido que distribuye uniformemente el calor; de acero inoxidable, para los hornos eléctricos. Puerta aislante de acero inoxidable y puerta interna montada con bisagras de alta resistencia.



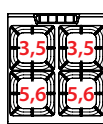


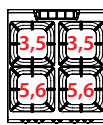
Cocinas A Gas Versión Top

modelo	dimensiones	potencia gas	potencia eléctrica	precio
codigo	LxPxH cm	kW	kW	euro
 D72/10 TCG CR0993519	40x73x25	9,1 Kcal 7826		 1.682,00
 D74/10 TCG CR0993529	80x73x25	18,2 Kcal 15652		 2.619,00
 D76/10 TCG CR0993539	120x73x25	27,3 Kcal 23478		 3.669,00



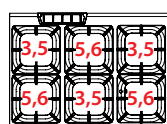


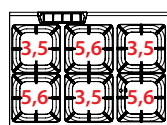
Cocinas A Gas On Sobre Soporte Abierto

modelo	dimensiones	potencia gas	potencia eléctrica	precio
codigo	LxPxH cm	kW	kW	euro
 D72/10 CG CR0993549	40x73x87	9,1 Kcal 7826		 2.155,00
 D74/10 CG CR0993559	80x73x87	18,2 Kcal 15652		 3.179,00
 D76/10 CG CR0993569	120x73x87	27,3 Kcal 23478		 4.339,00

Cocinas A Gas Con Horno - Dotación: 1 Rejilla Cromada GN 2/11

modelo	dimensiones	potencia gas	potencia eléctrica	precio
codigo	LxPxH cm	kW	kW	euro
 D74/10 CGG CR0993579	80x73x87	18,2 + 8 Horno Kcal 15652 + 6880		 5.110,00
 D74/10 CGE CR0993589	80x73x87	18,2 Kcal 15652	Horno eléctrico 6 Ac400V 	 5.256,00

Cocinas A Gas Con Horno Y Armario Neutro - Dotación: 1 Rejilla Cromada GN 2/1

modelo	dimensiones	potencia gas	potencia eléctrica	precio
codigo	LxPxH cm	kW	kW	euro
 D76/10 CGG CR0993599	120x73x87	27,3+ 8 Horno Kcal 23478 + 6880		 6.636,00
 D76/10 CGE CR0993609	120x73x87	27,3 Kcal 23478	Horno eléctrico 6 Ac400V 	 7.422,00



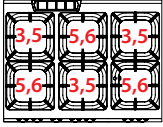
1 kW = 3412,142 BTU

Cocinas A Gas

"ACCESORIOS" PÁGINA 401



Cocina Gas Con Maxi Horno A Gas - Dotación: 1 Rejilla cromada 93x62 cm and 1 tray 93x62x1,5 cm

modelo codigo	dimensiones LxPxH cm	potencia gas kW	potencia eléctrica kW	precio euro
 D76/10 CGGFL CR0993619	120x73x87	27,3 +10 Horno Kcal 23478 + 8600		 7.277,00

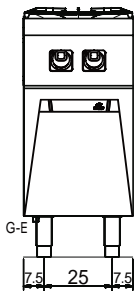
Quemadores disponibles configurable. Contactar nuestro despacho comercial.

Accesorios Cocinas A Gas

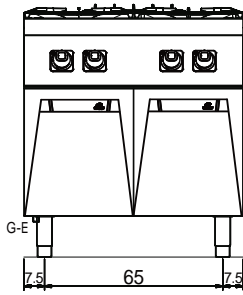
modelo codigo	dimensiones LxPxH cm	notas	precio euro
1-Plancha De Hierro Fundido 1 Fuego			
 CR1353819	55x31		280,00
1-Plancha Ranuradas 1 Fuego			
 CR1353829	55x31		230,00

Esquema De Instalación

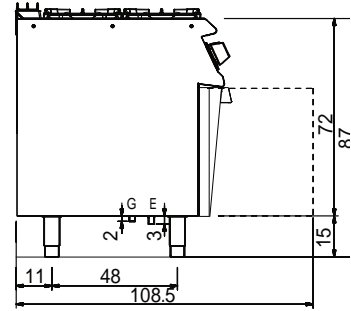
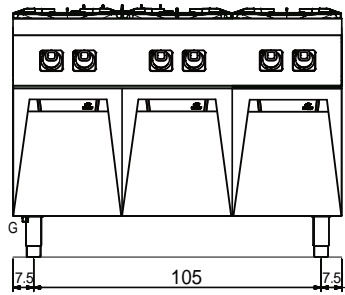
D72/10 CG



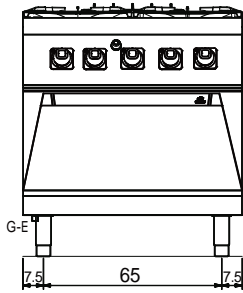
D74/10 CG



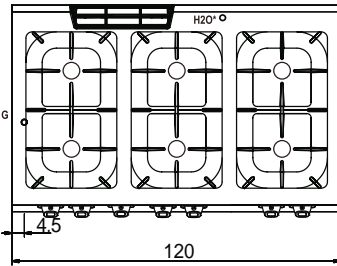
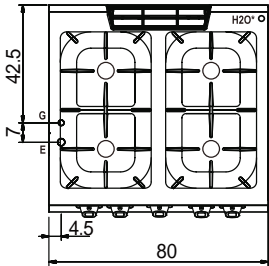
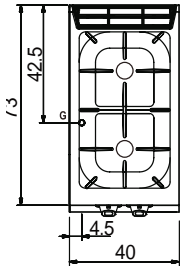
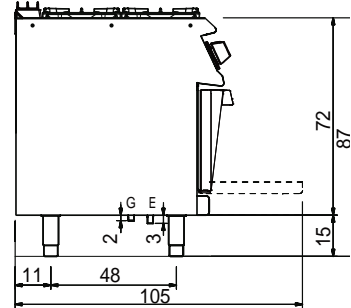
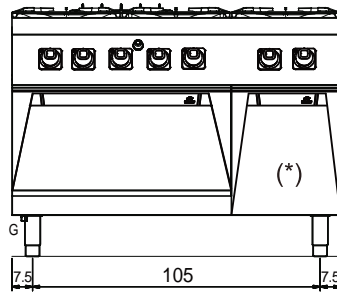
D76/10 CG



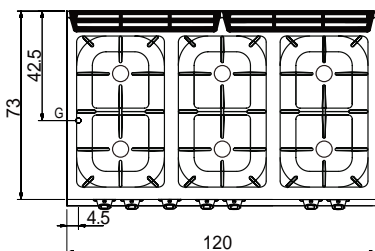
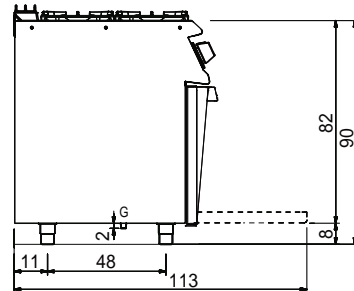
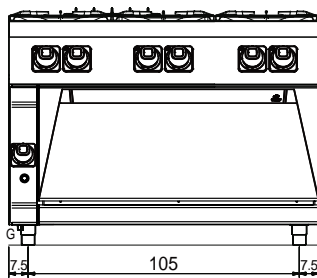
**D74/10 CGG
D74/10 CGG**



**D76/10 CGG D76/10 CGGE
D76/10 CGE D76/10 CGEE**



D76/10 CGGFL



LEGENDA

E pisacable

G unión de gas

H20* unión de agua EN ISO 228-1 G 3/4

S desaguadero

1 kW = 3412,142 BTU

* VOLTAJE ESPECIAL 220V/3F + 4% - OTROS + 7%



Diamante 70

Wok

Revestimientos exteriores y patas en acero inoxidable

Disponible con quemadores de 10 kW o 14 kW.


Chimenea para expulsar el calor.

Superficies con espesor de 20/10 con rebaje de 550x520 mm o 950x520 mm.

Descarga trasera derecha de 22 mm de diámetro, predispuesta para conexión de tierra.

Disponible en versión con base abierta o con la puerta: para el módulo de 60, 2 puertas de M30; para el módulo de 100, 2 puertas de M50.

Recipiente para recoger los líquidos que desbordan.



Quemador circular de hierro fundido esmaltado, disponible de 10 o de 14 Kw, removible para una limpieza más fácil.











Encimera con bordes de serie y desaguadero en el ángulo posterior derecho.



Recipiente para recoger los líquidos que se derramen.

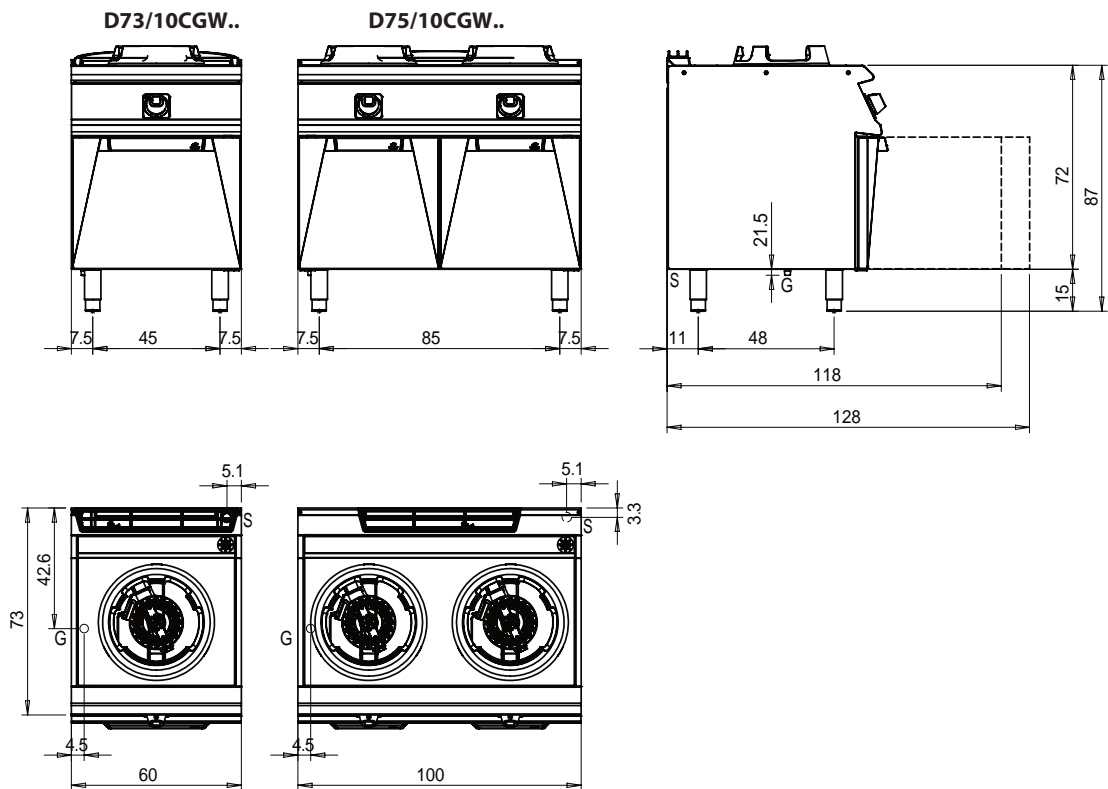
Gas Wok

	modelo	dimensiones	potencia gas	potencia eléctrica		precio
	codigo	LxPxH cm	kW	kW		euro
	D73/10CGW10 CR0991739	60x73x87	10 Kcal 8600		M60	3.020,00
	D75/10CGW20 CR0991759	100x73x87	10+10 Kcal 17200		M100	4.459,00
	D73/10CGW14 CR0991749	60x73x87	14 Kcal 12040		M60	3.082,00
	D75/10CGW28 CR0991769	100x73x87	14+14 Kcal 24080		M100	4.414,00

Wok a gas

"ACCESORIOS" PÁGINA 401

Esquema De Instalación




LEGENDA

E pisacable

G unión de gas

H2O* unión de agua EN ISO 228-1 G 3/4

S desaguadero



Diamante 70

Placa Radiante A Gas

Revestimientos externos y pies de acero inoxidable.

Altura de la superficie de trabajo regulable de 840 a 900 mm.

Plancha y anillo centrales de hierro fundido.


Quemador de acero controlado por una válvula de seguridad con termopar.

Encendido piezo.

Temperatura regulable en la plancha de 50° a 450°C.

Válvulas de seguridad con termopar con llama piloto.

Versión con fuegos abiertos: quemadores de 3,5 y 5 kW.







Placa superior de alto espesor con anillo central desmontable.







Único quemador central de alto rendimiento que determina zonas térmicas diferenciadas en la encimera con una concentración máxima de calor en el centro y temperaturas decrecientes en las zonas periféricas.







Placa Radiante A GAS Versión Top

	modelo	dimensiones	potencia gas	potencia eléctrica	precio *
	codigo	LxPxH cm	kW	kW	euro
	D74/10 TCTG	80x73x25	12		2.738,00
	CR0993629		Kcal 10320		
	D74/10 TCTGDX	80x73x25	6+9,1		3.617,00
	CR0993639		Kcal 5160+7826		

Placa Radiante A GAS Sobre Soporte Abierto

	modelo	dimensiones	potencia gas	potencia eléctrica	precio *
	codigo	LxPxH cm	kW	kW	euro
	D74/10 CTG	80x73x87	12		3.167,00
	CR0993649		Kcal 10320		
	D74/10 CTGDX	80x73x87	6+9,1		4.086,00
	CR0993659		Kcal 5160+7826		

Placa Radiante A GAS Con Horno Gas - Dotación: 1 Rejilla cromada GN 2/1

	modelo	dimensiones	potencia gas	potencia eléctrica	precio *
	codigo	LxPxH cm	kW	kW	euro
	D74/10 CTGG	80x73x87	12 +8 Horno		5.988,00
	CR0993669		Kcal 10320 +6880		
	D74/10 CTGGDX	80x73x87	6+9,1 +8 Horno		5.384,00
	CR0993679		Kcal 5160+7826 +6880		
	D76/10 CTGG	120x73x87	12+9,1 +8 Horno		6.886,00
	CR0993689		Kcal 10320+7826 +6880		

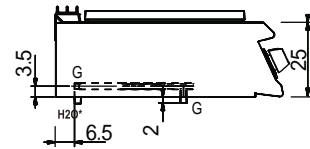
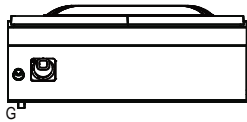
Placa Radiante A Gas

"ACCESORIOS" PÁGINA 401

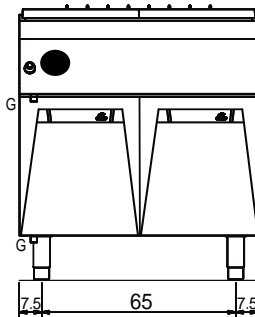


Esquema De Instalación

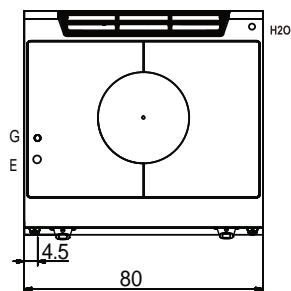
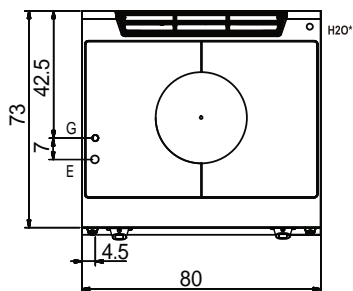
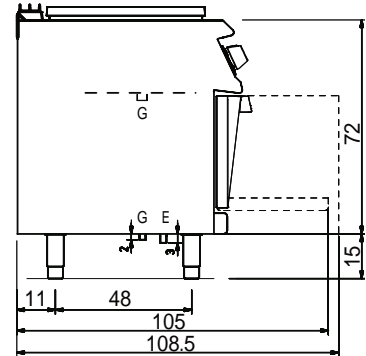
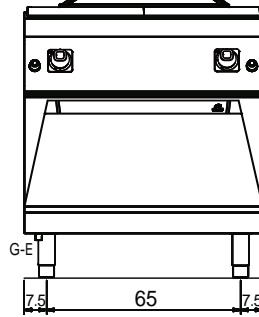
D74/10 TCTG



D74/10 CTG



D74/10 CTGG



LEGENDA

E pisicable

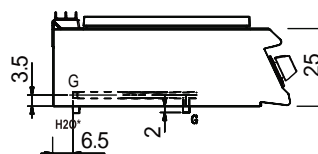
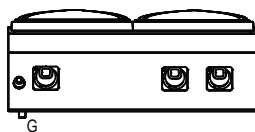
G unión de gas

H20* unión de agua EN ISO 228-1 G 3/4

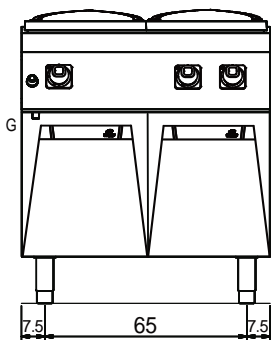
S desaguadero

Esquema De Instalación

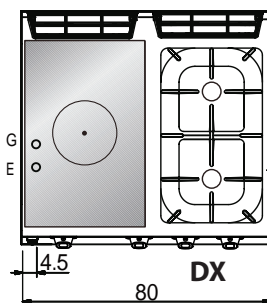
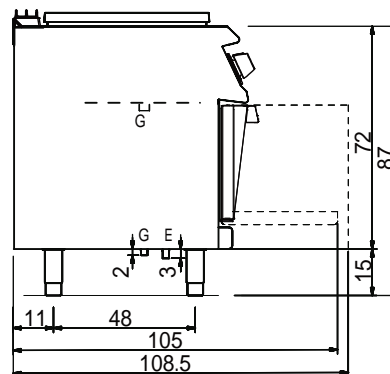
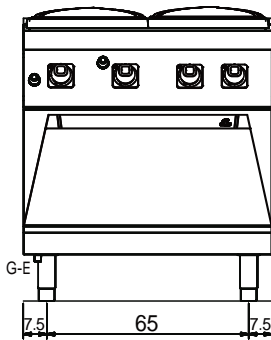
D74/10 TCTGD_X



D74/10 CTGD_X



D74/10 CTGGD_X



LEGENDA

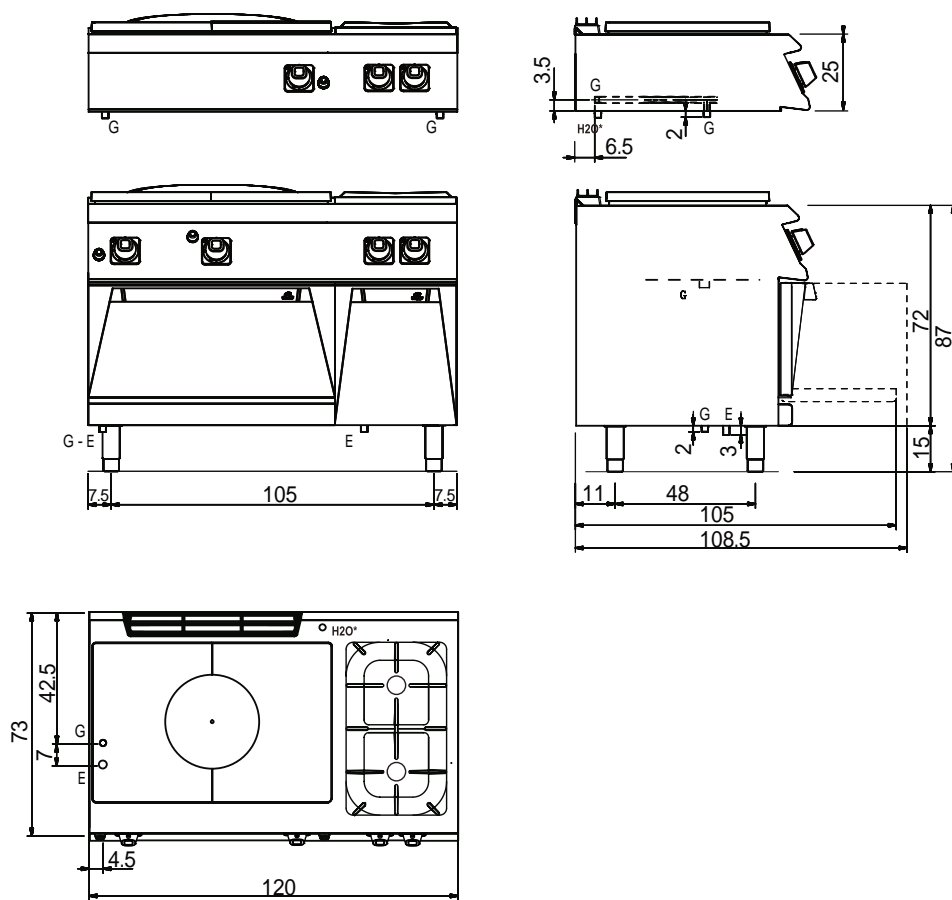
E pisicable

G unión de gas

H2O* unión de agua EN ISO 228-1 G 3/4

S desaguadero

D76/10 CTGG



LEGENDA

E pisacable

G unión de gas

H20* unión de agua **EN ISO 228-1 G 3/4**

S desaguadero



Diamante 70

Placa Radiante Eléctricas

Revestimientos externos y pies de acero inoxidable.

Altura de la superficie de trabajo regulable de 840 a 900 mm.

El calentamiento de cada zona de cocción se obtiene mediante elemento de irradiación controlado con termostato de seguridad.

Regulación de la temperatura de 50 a 400 °C mediante termostato.





Placa repujada con canaleta perimetral recoge-grasas con orificio de descarga.





4 zonas de cocción independientes.



Placa Radiante Eléctricas Versión Top

modelo	dimensiones	potencia gas	potencia eléctrica		precio *
codigo	LxPxH cm	kW	kW		euro
 D74/10 TCTE	80x73x25		10 Ac400V		4.683,00
CR0990199					

Placa Radiante Eléctricas Sobre Soporte Abierto

modelo	dimensiones	potencia gas	potencia eléctrica		precio *
codigo	LxPxH cm	kW	kW		euro
 D74/10 CTE	80x73x87		10 Ac400V		5.109,00
CR0990209					

Placa Radiante Eléctricas Con Horno Eléctrico - Dotación: 1 Rejilla cromada GN 2/1

modelo	dimensiones	potencia gas	potencia eléctrica		precio *
codigo	LxPxH cm	kW	kW		euro
 D74/10 CTEE	80x73x87		10 +6 Horno Ac400V		7.990,00
CR0990219					


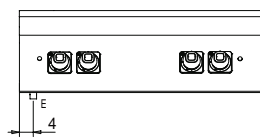
Placa Radiante Eléctricas

"ACCESORIOS" PÁGINA 401

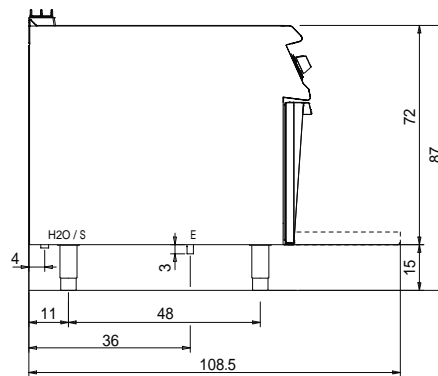
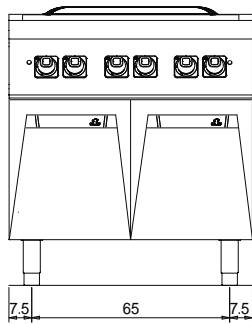


Esquema De Instalación

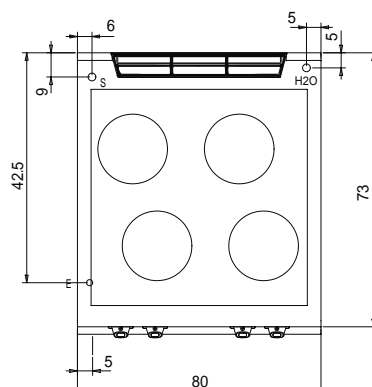
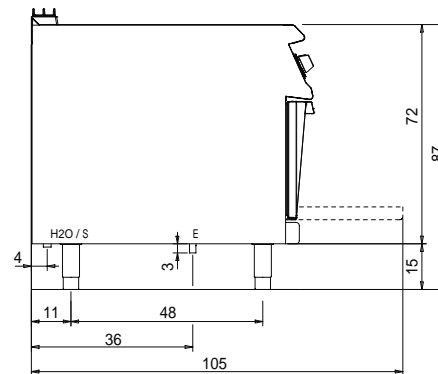
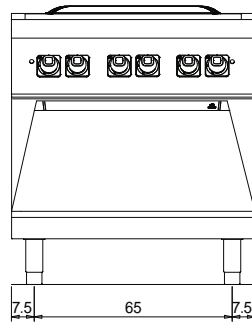
D74/10 TCTE



D74/10 CTEE



D74/10 CTEE



LEGENDA

E pisacable

G unión de gas

H2O* unión de agua EN ISO 228-1 G 3/4

S desaguadero



Diamante 70

Cocinas Eléctricas Con Planchas De Hierro Fundido

Revestimientos externos y pies de acero inoxidable.

Altura de la superficie de trabajo regulable de 840 a 900 mm.

Paneles de control perfilados con mandos inclinados hacia el operador.

Versión con placas redondas de 220 mm de diámetro y 2,6 kW.

Versión con placas cuadradas de 220x220 y 2,6 kW. Regulación del calentamiento con selector de 7 posiciones.



Placas cuadradas de 220x220 cada una o placas redondas de 220 mm de diámetro, con fijación hermética en la encimera.



La temperatura se regula con el selector de 7 posiciones y en el panel delantero está situada la luz que señala la activación del calentamiento.







Cocinas Eléctricas Con Planchas De Hierro Fundido Versión Top

modelo	dimensiones	potencia gas	potencia eléctrica	precio *
codigo	LxPxH cm	kW	kW	euro
 D72/10 TCEPT CR0993699	40x73x25		5,2 Ac400V 	2  Ø 22 1.512,00
 D74/10 TCEPT CR0993709	80x73x25		10,4 Ac400V 	4  Ø 22 2.190,00
 D76/10 TCEPT CR0993719	120x73x25		15,6 Ac400V 	6  Ø 22 2.925,00
 D72/10 TCEPQ CR0993729	40x73x25		5,2 Ac400V 	2  22 x 22 1.911,00
 D74/10 TCEPQ CR0993739	80x73x25		10,4 Ac400V 	4  22 x 22 2.965,00




Cocinas Eléctricas Con Planchas De Hierro Fundido Sobre Soporte Abierto

modelo	dimensiones	potencia gas	potencia eléctrica	precio *
codigo	LxPxH cm	kW	kW	euro
 D72/10 CEPT CR0993749	40x73x87		5,2 Ac400V 	2  Ø 22 1.871,00
 D74/10 CEPT CR0993759	80x73x87		10,4 Ac400V 	4  Ø 22 2.604,00
 D76/10 CEPT CR0993769	120x73x87		15,6 Ac400V 	6  Ø 22 3.572,00
 D72/10 CEPQ CR0993779	40x73x87		5,2 Ac400V 	2  22 x 22 2.271,00
 D74/10 CEPQ CR0993789	80x73x87		10,4 Ac400V 	4  22 x 22 3.409,00

Cocinas Eléctricas Con Planchas De Hierro Fundido Con Horno Eléctrico - Dotación: 1 Rejilla cromada GN 2/1

modelo	dimensiones	potencia gas	potencia eléctrica	precio *
codigo	LxPxH cm	kW	kW	euro
 D74/10 CEEPT CR0993799	80x73x87		10,4+ 6 horno Ac400V 	4  Ø 22 4.780,00
 D74/10 CEEPQ CR0993819	80x73x87		10,4+ 6 horno Ac400V 	4  22 x 22 5.231,00

Cocinas Eléctricas Con Planchas De Hierro Fundido Sobre Soporte Abierto-Dotación: 1 Rejilla cromada GN 2/1

modelo	dimensiones	potencia gas	potencia eléctrica	precio *
codigo	LxPxH cm	kW	kW	euro
 D76/10 CEEPT CR0993809	120x73x87		15,6 + 6 horno Ac400V 	6  Ø 22 6.540,00

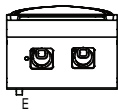


Cocinas Eléctricas Con Planchas De Hierro Fundido

"ACCESORIOS" PÁGINA 401

Esquema De Instalación

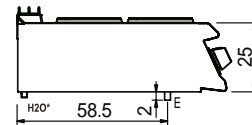
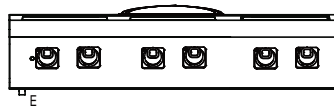
**D72/10 TCEPT
D72/10 TCEPQ**




**D74/10 TCEPT
D74/10 TCEPQ**



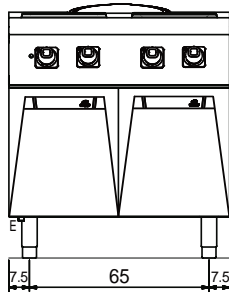
D76/10 TCEPT



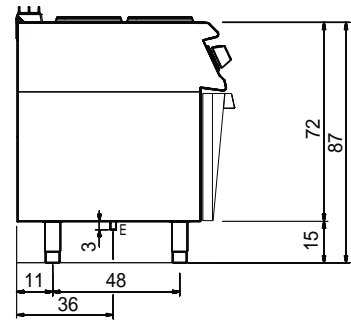
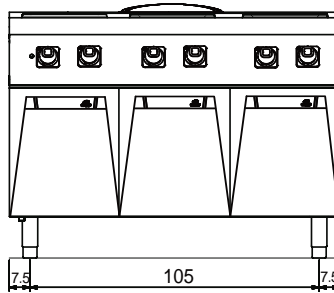
**D72/10 CEPT
D72/10 CEPQ**



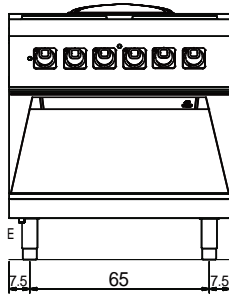
**D74/10 CEPT
D74/10 CEPQ**



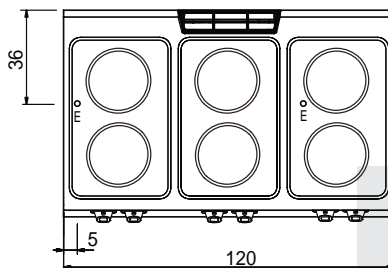
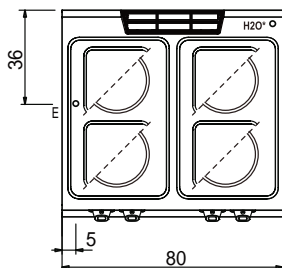
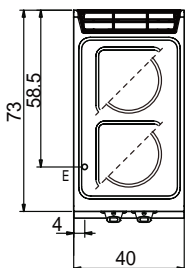
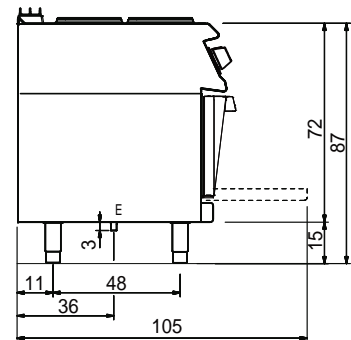
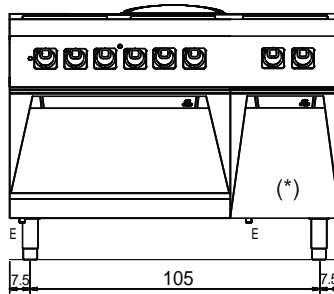
D76/10 TCEPT



**D74/10 CECEPT
D74/10 CEEPQ**



D74/10 CEECEPT



LEGENDA

E pisicable

G unión de gas

H2O* unión de agua EN ISO 228-1 G 3/4

S desaguadero



Diamante 70

Cocinas Eléctricas Vitroceramica

Revestimientos externos y pies de acero inoxidable.

Altura de la superficie de trabajo regulable de 840 a 900 mm.

Paneles de control perfilados con mandos inclinados hacia el operador.

Superficie vitrocerámica irrompible.

Zonas de cocción de 23 cm marcada por serigrafía rotonda que indica la medida del recipiente adecuado que se debe utilizar.

Temperatura regulable mediante regulador de energía que permite seleccionar la amplitud de la zona de calentamiento para adecuarla a la dimensión del fondo de la olla.









El cristal infrangible empotrado en la encimera facilita la maniobrabilidad de las ollas.




El control de la temperatura se efectúa con el regulador de energía que permite seleccionar dos amplitudes de la zona de calentamiento según la dimensión del fondo de la cacerola.




Cocinas Eléctricas Vitroceramica Versión Top

modelo	dimensiones	potencia gas	potencia eléctrica	precio *
codigo	LxPxH cm	kW	kW	euro
 D72/10 TVTC CR0990229	40x73x25	5	Ac400 	2  Ø 23 2.187,00
 D74/10 TVTC CR0990239	80x73x25	10,4	Ac400V 	4  Ø 23 3.356,00

Cocinas Eléctricas Vitroceramica Sobre Soporte Abierto

modelo	dimensiones	potencia gas	potencia eléctrica	precio *
codigo	LxPxH cm	kW	kW	euro
 D72/10 VTC CR0990249	40x73x87	5	Ac400 	2  Ø 23 2.557,00
 D74/10 VTC CR0990259	80x73x87	10,4	Ac400V 	4  Ø 23 3.804,00

Cocinas Eléctricas Vitroceramica Con Horno Eléctrico - Dotación: 1 Rejilla cromada GN 2/1

modelo	dimensiones	potencia gas	potencia eléctrica	precio *
codigo	LxPxH cm	kW	kW	euro
 D74/10 VTCE CR0990269	80x73x87	10 +6 Horno	Ac400V 	4  Ø 23 6.679,00

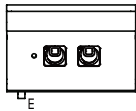


Cocinas Eléctricas Vitroceramica

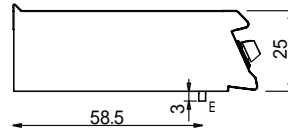
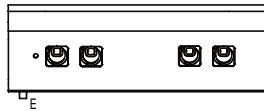
"ACCESORIOS" PÁGINA 401

Esquema De Instalación

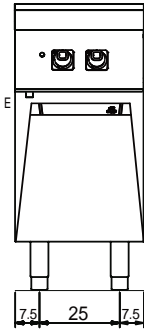
D72/10 TVTC



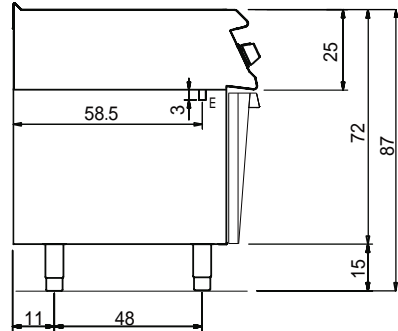
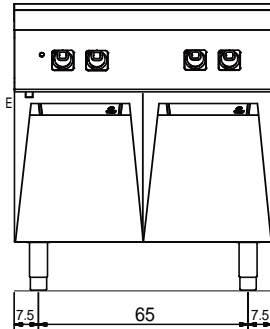
D74/10 TVTC



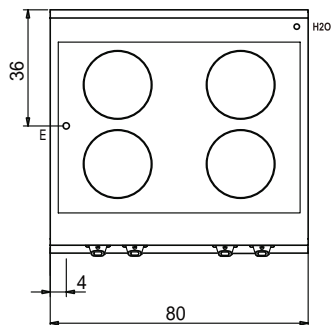
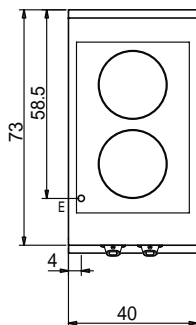
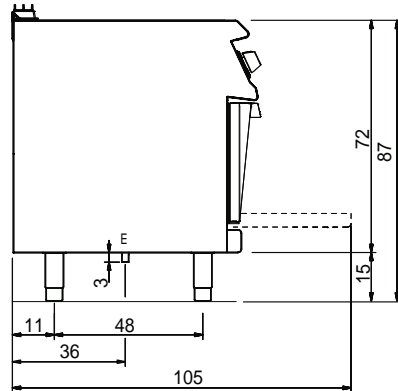
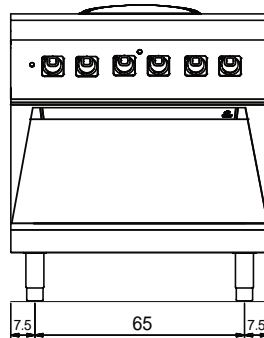
D72/10 VTC



D74/10 VTC



D74/10 VTCE



LEGENDA

E pisacable

G unión de gas

H2O* unión de agua EN ISO 228-1 G 3/4


S desaguadero



Sensor de seguridad para evitar el sobrecalentamiento.




Sensor de seguridad para evitar el sobrecalentamiento.



PROTECTION
Overheating

Garantiza el posicionamiento correcto y la adecuación de la olla.



Potencia ajustable en 12 niveles.



LONG LIFE
Professional use

Componentes profesionales probados para soportar uso intensivo a lo largo del tiempo.



Zonas de cocina con energía de 5kW.



CLOUD
Connection

Inducción de control "mecánica" predispuesta a la conexión IOT a la nube Olis



Serigrafías a la identificación de zonas de cocina.

Diamante 70



Cocinas Eléctricas A Inducción

Revestimientos externos y pies en acero INOXIDABLE.

Altura de la superficie de trabajo regulable de 840 a 900 mm.

Plan con espesor 2 mm

Panels con comandos inclinados hacia el operador.








Superficie vitrocerámica irrompible.

Cada zona de cocción está marcada con una serigrafía circular.




Calentamiento obtenido con una inductancia dotada de dispositivo que notala presencia del recipiente de cocina en la zona de cocción y activa/desactiva automáticamente el calentamiento, y dispositivo contra el sobrecalentamiento.

Potencia de 5 Kw. en cada zona.




Cocinas Eléctricas A Inducción Versión Top

modelo	dimensiones	potencia gas	potencia eléctrica	precio *
codigo	LxPxH cm	kW	kW	euro
  D72/10TCII CR1358199	40x73x25		 10 Ac400V 	2  Ø 23 8.213,00
  D74/10TCII CR1358209	80x73x25		 20 Ac400V 	4  Ø 23 13.039,00




Cocinas Eléctricas A Inducción Sobre Soporte Abierto

modelo	dimensiones	potencia gas	potencia eléctrica	precio *
codigo	LxPxH cm	kW	kW	euro
  D72/10GCII CR1358219	40x73x87		 10 Ac400V 	2  Ø 23 8.550,00
  D74/10GCII CR1358229	80x73x87		 20 Ac400V 	4  Ø 23 13.437,00

WOK Versión Top

modelo	dimensiones	potencia gas	potencia eléctrica	precio *
codigo	LxPxH cm	kW	kW	euro
 D72/10 TCIW CR1359219	40x73x25		5 Ac400V 	1  Ø 23 5.519,00

WOK Sobre Soporte Abierto

modelo	dimensiones	potencia gas	potencia eléctrica	precio *
codigo	LxPxH cm	kW	kW	euro
 D72/10 GCIW CR1359229	40x73x87		5 Ac400V 	1  Ø 23 5.848,00

Cocinas Eléctricas A Inducción

"ACCESORIOS" PÁGINA 401

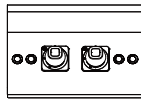


Esquema De Instalación

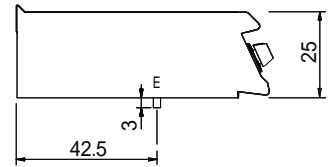
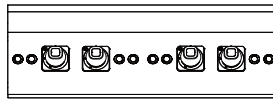
D72/10 TCIW



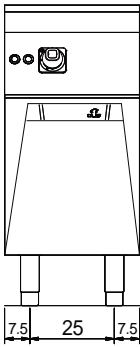
D72/10 TCI



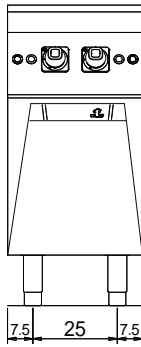
D74/10 TCI



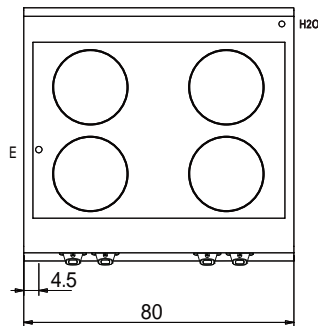
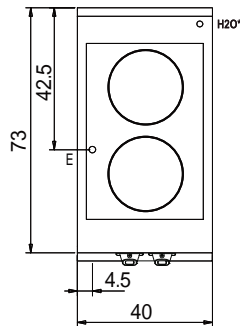
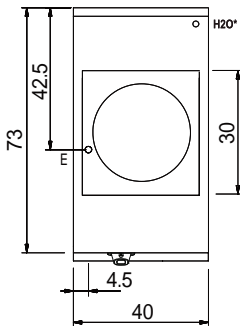
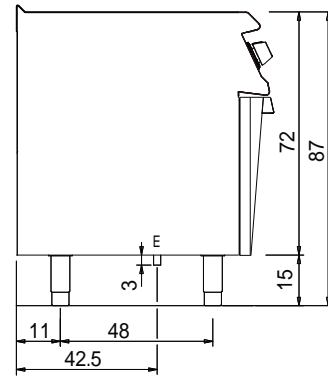
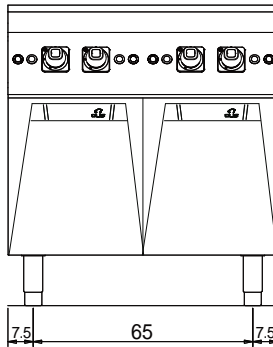
D72/10 GCIW



D72/10 CI



D74/10 CI




LEGENDA

E piscable

G unión de gas

H2O* unión de agua EN ISO 228-1 G 3/4

S desaguadero



Diamante 70

Baño María Gas Y Eléctrico

Revestimientos externos y pies de acero inoxidable.

Altura de la superficie de trabajo regulable de 840 a 900 mm.

Cubas adecuadas para recoger bandejas h 150 mm.

Fondo falso perforado para apoyar los recipientes.

Temperaturas regulables de 30 a 90 °C.

Cuba con nivel de rebose.





Versión de gas: quemador controlado por válvulas termostáticas de seguridad de termopar y encendido piezo.

Versión eléctrica: resistencias revestidas ubicadas al externo de la cuba, carga.







Temperatura regulable en cuba con desborde y falso fondo forado para el apoyo de recipientes. Cuba para medida GN.





Baño Maria Gas Versión Top - Recipientes No Incluidos En El Precio

modelo	dimensiones	potencia gas	potencia eléctrica	precio *
codigo	LxPxH cm	kW	kW	euro
 D72/10 TCBG CR0990279	40x73x25	3  Kcal 2579,53		1 x Gn 1/1 1.934,00
 D74/10 TCBG CR0990289	80x73x25	6  Kcal 5159,07		2 x Gn 1/1 2.227,00





Baño Maria Gas Sobre Soporte Abierto - Recipientes No Incluidos En El Precio

modelo	dimensiones	potencia gas	potencia eléctrica	precio *
codigo	LxPxH cm	kW	kW	euro
 D72/10 CBG CR0990319	40x73x87	3  Kcal 2579,53		1 x Gn 1/1 2.304,00
 D74/10 CBG CR0990329	80x73x87	6  Kcal 5159,07		2 x Gn 1/1 2.599,00

Baño Maria Eléctrico Versión Top - Recipientes No Incluidos En El Precio

modelo	dimensiones	potencia gas	potencia eléctrica	precio *
codigo	LxPxH cm	kW	kW	euro
 D72/10 TCBE CR0990299	40x73x25		1,8  Ac230V	1 x Gn 1/1 2.028,00
 D74/10 TCBE CR0990309	80x73x25		5,4  Ac400V	2 x Gn 1/1 2.528,00

Baño Maria Eléctrico Sobre Soporte Abierto - Recipientes No Incluidos En El Precio

modelo	dimensiones	potencia gas	potencia eléctrica	precio *
codigo	LxPxH cm	kW	kW	euro
 D72/10 CBE CR0990339	40x73x87		1,8  Ac230V	1 x Gn 1/1 2.398,00
 D74/10 CBE CR0990349	80x73x87		5,4  Ac400V	2 x Gn 1/1 2.977,00

1 kW = 3412,142 BTU

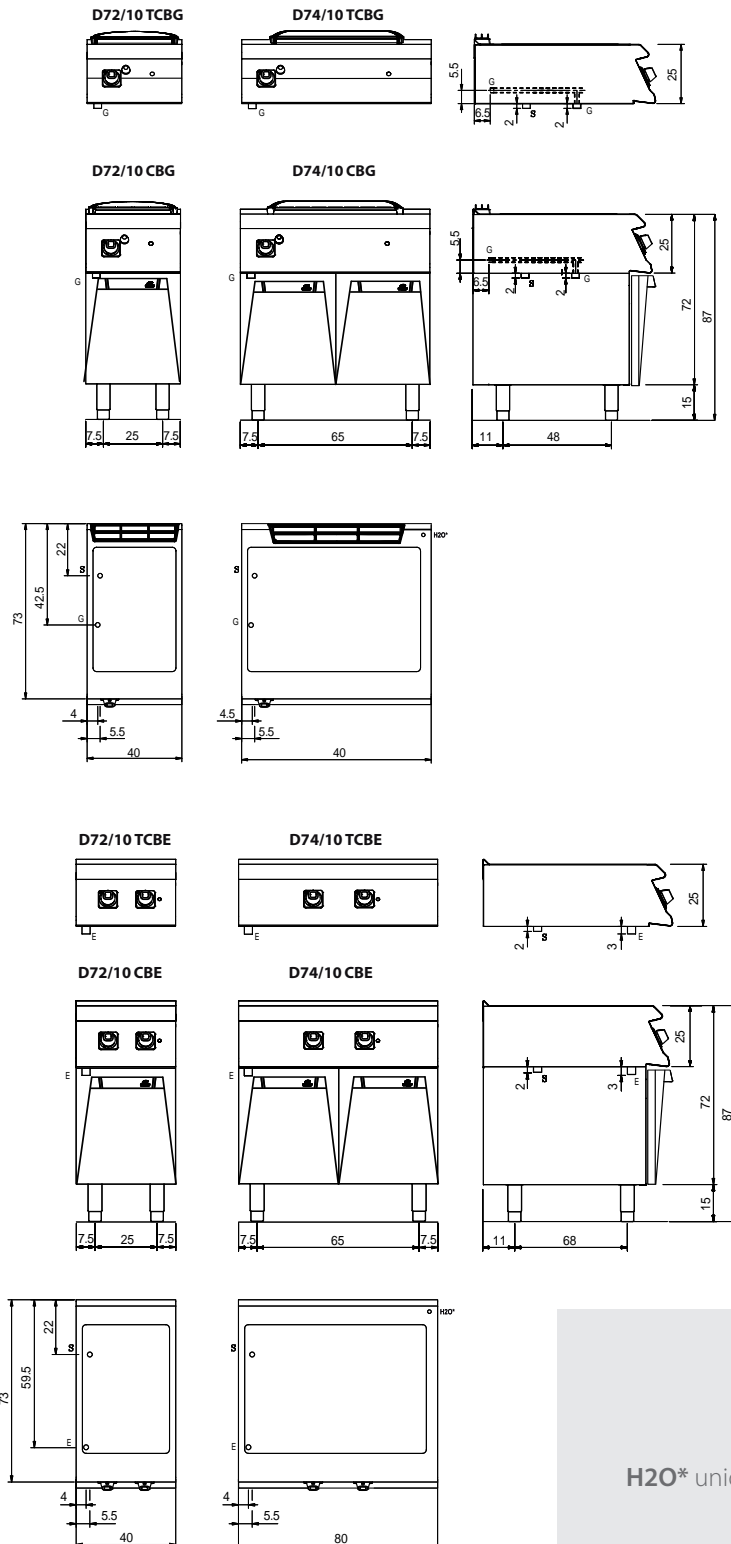
* VOLTAJE ESPECIAL - ECC. 12345W + 12345W





Baño Maria Gas Y Eléctrico

"ACCESORIOS" PÁGINA 401

Esquema De Instalación

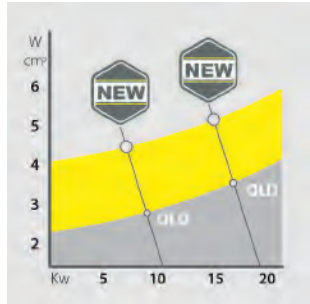




Disponible como accesorio el kit dispensador de agua.




En las versiones del grifo, el ajuste de potencia se confía a un tipo de captura mejorable de 22pp mejorado modular para adaptar el calor de la placa de acuerdo con el tipo de cocción



Nueva versión con una superficie de cocción útil idéntica y energía de energía reducida. Un aumento en el rendimiento por cm2 que permite una reducción en el consumo hasta un 15% en comparación con las versiones tradicionales




El diseño de la placa de rayas garantiza la limpieza hasta la placa final.




Corte térmico que facilita el usuario y la maquinaria adyacente.



Grasa de grasa de cajón grande con capacidad de todo el volumen del canal perimetral



Tapón de almacenamiento demasiado en acero inoxidable suministrado para la gestión del canalino.




Temperatura de cocción uniforme sobre toda la placa. Optimización del calor en el área de Cotta y aumentando la comodidad de los operadores en la cocina.



Disponible como acero, la tubería de drenaje contuosa le permite disponer de residuos en un contenedor externo



Placa desequilibrada para acelerar las intervenciones de mantenimiento y cualquier reemplazo en el usuario



Placa no soldada al piso de la máquina con optimización de puntos estructurales sometidos a estrés térmico.

Diamante 70

Fry top a gas

Revestimientos externos y pies en acero INOXIDABLE. Altura de la superficie de trabajo regulable de 840 a 900 mm. Plan con espesor 2 mm. Placa de cocción de 15 mm de espesor totalmente independiente de la encimera.

Amplio canal inundable en todo el perímetro de la placa para la recogida de los restos de cocción, inclinado hacia delante para la salida de los líquidos al cajón grande.

Placas de cocción realizadas con superficie satinada y superficie recubierta de hierro dulce, acero AISI430 o cromo duro pulido, todas disponibles en versión lisa, mixta o nervada.

Gran cajón recoge grasas.

Dimensiones del módulo: 40,60,80

En los módulos de 120 de ancho la placa de cocción está rebajada con respecto a la superficie 40 mm e inclinada 10 mm hacia el frente de la máquina.

Versión a gas: quemador tubular con llama autoestabilizada con gran uniformidad de distribución del calor.

Ajuste de temperatura mediante grifo modular (temperatura superior a 300 °C) o válvula termostática de seguridad con termopar (90-280 °C).


































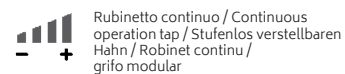
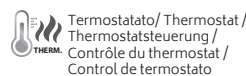
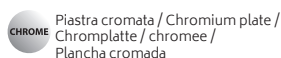
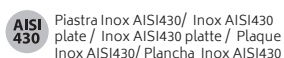
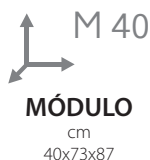
Cálido canalín para la recolección de residuos de cocción en todo el perímetro de la placa de limpieza facilitada, y un mejor mantenimiento de la humedad de los alimentos en la cocina.




En las versiones del termostato, es posible ajustar la temperatura de la placa de 90 a 280 °C, para optimizar el consumo y adaptarse a una cocción más delicada

Fry Top GAS M40 - Sobre Suporte Abierto

Modelo	Material	Controllo	Plancha	potencia gas	precio
codigo	Plancha	potencia	LxPxH cm	kW	euro
D72/10SFTGA CR1650649			 Lisa cm 30,5 x 49 x 1,45 h	 6,0 Kw Kcal 5159	2.891,00
D72/10SFTTGA CR1650659				 6,0 Kw Kcal 5159	3.104,00
D72/10SFTTGC CR1650409				 6,0 Kw Kcal 5159	3.152,00
D72/10SFTG CR1650169				 6,0 Kw Kcal 5159	2.593,00
D72/10SFTTG CR1650179				 6,0 Kw Kcal 5159	2.806,00
D72/10SFTGAR CR1650669				 6,0 Kw Kcal 5159	3.327,00
D72/10SFTTGAR CR1650679				 6,0 Kw Kcal 5159	3.540,00
D72/10SFTTGCR CR1650419				 6,0 Kw Kcal 5159	3.233,00
D72/10SFTGR CR1650189				 6,0 Kw Kcal 5159	2.643,00
D72/10SFTTGR CR1650199				 6,0 Kw Kcal 5159	2.856,00



Fry Top GAS M40 - Versión Top






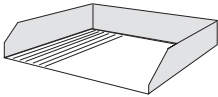



Versión Sobre Suporte Abierto			precio
Modelo			euro
	D72/10T #####	Riduzione del precio Versión Top	-360,00

1 kW = 3412,142 BTU



Diamante 70 Fry-Top a Gas M40

Accesorios fry top

	PRPC CR1354989	Raspador plancha lisa/cromada	140,00
	PKLR CR1354999	Kit 10 pala para raspador	67,00
	RPR CR1356399	Raspador para plancha estriada	54,00
	97CPFT4 CR1658619	M40	177,00
	97TFT CR1658609	Tapa para limpiar la plancha	112,00
	7AFT4 CR1658639	Antisalpaduras desmontable M40	181,00
	D74GKSCFT CR1658979	Scarico Continuo	350,00
	D794CAFT CR1658699	Kit Erogatore acqua	425,00
	D74GCSCFT CR1659009	Kit Erogatore acqua + Scarico Continuo	775,00

Fry Top GAS M60 Sobre Suporte Abierto

Modelo	Material	Controllo	Plancha	potencia gas	precio	
codigo	Plancha	potencia	LxPxH cm	kW	euro	
D73/10SFTGA CR1650689	AISI 430		 Lisa cm 50,5 x 49 x 1,45 h	9,0 Kw Kcal 7738	3.680,00	
D73/10SFTTGA CR1650699	AISI 430			9,0 Kw Kcal 7738	3.874,00	
D73/10SFTTGC CR1650429	CHROME			9,0 Kw Kcal 7738	3.716,00	
D73/10SFTG CR1650209	FE			9,0 Kw Kcal 7738	3.129,00	
D73/10SFTTG CR1650219	FE			9,0 Kw Kcal 7738	3.318,00	
D73/10SFTGAR CR1650709	AISI 430			 RAYADA cm 50,5 x 49 x 1,45 h	9,0 Kw Kcal 7738	3.749,00
D73/10SFTTGAR CR1650719	AISI 430				9,0 Kw Kcal 7738	3.973,00
D73/10SFTTGC CR1650439	CHROME				9,0 Kw Kcal 7738	3.792,00
D73/10SFTGR CR1650229	FE				9,0 Kw Kcal 7738	3.233,00
D73/10SFTTGR CR1650239	FE				9,0 Kw Kcal 7738	3.428,00
D73/10SFTGA1/3R CR1650729	AISI 430		 1/3 RAYADA cm 50,5 x 49 x 1,45 h		9,0 Kw Kcal 7738	3.772,00
D73/10SFTTGA1/3R CR1650739	AISI 430				9,0 Kw Kcal 7738	3.960,00
D73/10SFTTGC1/3R CR1650449	CHROME				9,0 Kw Kcal 7738	3.825,00
D73/10SFTG1/3R CR1650249	FE				9,0 Kw Kcal 7738	3.187,00
D73/10SFTTG1/3R CR1650259	FE				9,0 Kw Kcal 7738	3.375,00



M 60
MÓDULO
cm
60x73x87

FE Ferro / Iron / Eisen / Fer / Hierro
EXTRA-UE

AISI 430 Piastra Inox AISI430/ Inox AISI430 plate / Inox AISI430 platte / Plaque Inox AISI430/ Plancha Inox AISI430

CHROME Piastra cromata / Chromium plate / Chromplatte / chromee / Plancha cromada

THERM. Termostato / Thermostat / Thermostatsteuerung / Contrôle du thermostat / Control de termostato

Rubinetto continuo / Continuous operation tap / Stufenlos verstellbaren Hahn / Robinet continu / grifo modular

Fry Top GAS M60 - Versión Top

Versión Sobre Suporte Abierto

Modelo

precio

euro



D73/10T ####

Riduzione del precio Versión Top

-420,00






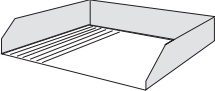



1 kW = 3412,142 BTU

* VOLTAGGI SPECIALI 220V/3F + 4% - ALTRO + 7%



Diamante 70 Fry-Top a Gas M60

Accesorios fry top

	PRPC CR1354989	Raspador plancha lisa/cromada	140,00
	PKLR CR1354999	Kit 10 pala para raspador	67,00
	RPR CR1356399	Raspador para plancha estriada	54,00
	97CPFT68 CR1658629	M60 - M80	186,00
	97TFT CR1658609	Tapa para limpiar la plancha	112,00
	7AFT6 CR1658649	Antisalpicaduras desmontable M60	169,00
	D76GKSCFT CR1658989	Scarico Continuo	350,00
	D7968CAFT CR1658709	Kit Erogatore acqua	475,00
	D76GCSCFT CR1659019	Kit Erogatore acqua + scarico continuo M60 SERIE 70	775,00

Fry Top GAS M80 Sobre Suporte Abierto

Modelo	Material	Controllo	Plancha	potencia gas	precio
codigo	Plancha	potencia	LxPxH cm	kW	euro
D74/10SFTGA CR1650749	AISI 430		 Lisa cm 70,5 x 49 x 1,45 h	12,0 Kw Kcal 10318	4.622,00
D74/10SFTTGA CR1650759	AISI 430			12,0 Kw Kcal 10318	4.835,00
D74/10SFTTGC CR1650459	CHROME			12,0 Kw Kcal 10318	4.774,00
D74/10SFTG CR1650269	FE			12,0 Kw Kcal 10318	3.750,00
D74/10SFTTG CR1650279	FE			12,0 Kw Kcal 10318	3.963,00
D74/10SFTGAR CR1650769	AISI 430			12,0 Kw Kcal 10318	4.431,00
D74/10SFTTGAR CR1650779	AISI 430			12,0 Kw Kcal 10318	4.644,00
D74/10SFTTGCR CR1650469	CHROME			12,0 Kw Kcal 10318	4.649,00
D74/10SFTGR CR1650289	FE			12,0 Kw Kcal 10318	3.942,00
D74/10SFTTGR CR1650299	FE			12,0 Kw Kcal 10318	4.155,00
D74/10SFTGA1/3R CR1650789	AISI 430		 1/3 RAYADA cm 70,5 x 49 x 1,45 h	12,0 Kw Kcal 10318	4.722,00
D74/10SFTTGA1/3R CR1650799	AISI 430			12,0 Kw Kcal 10318	4.935,00
D74/10SFTTGC1/3R CR1650479	CHROME			12,0 Kw Kcal 10318	4.848,00
D74/10SFTG1/3R CR1650309	FE			12,0 Kw Kcal 10318	3.852,00
D74/10SFTTG1/3R CR1650319	FE			12,0 Kw Kcal 10318	4.066,00



M 80
MÓDULO
cm
80x73x87

FE Ferro / Iron / Eisen / Fer / Hierro
EXTRA-UE

AISI 430 Piastra Inox AISI430/ Inox AISI430 plate / Inox AISI430 platte / Plaque Inox AISI430/ Plancha Inox AISI430

CHROME Piastra cromata / Chromium plate / Chromplatte / chromee / Plancha cromada

THERM. Termostato / Thermostat / Thermostatsteuerung / Contrôle du thermostat / Control de termostato

Rubinetto continuo / Continuous operation tap / Stufenlos verstellbaren Hahn / Robinet continu / grifo modular

Fry Top GAS M80 - Versión Top

Versión Sobre Suporte Abierto

Modelo

precio

euro



D74/10T #####

Riduzione del precio Versión Top

-440,00






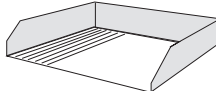


1 kW = 3412,142 BTU

* VOLTAGGI SPECIALI 220V/3F + 4% - ALTRO + 7%



Diamante 70 Fry-Top a Gas

Accesorios fry top

	PRPC CR1354989	Raspador plancha lisa/cromada	125,00
	PKLR CR1354999	Kit 10 pala para raspador	67,00
	RPR CR1356399	Raspador para plancha estriada	54,00
	97CPFT68 CR1658629	M60 - M80	186,00
	97TFT CR1658609	Tapa para limpiar la plancha	112,00
	7AFT8 CR1658659	Antisalpicaduras desmontable M80	179,00
	7KSCFT	Scarico Continuo	360,00
	79KEA	Kit Erogatore acqua	390,00

Fry Top GAS M120 Sobre Suporte Abierto

Modelo codigo	Material Plancha	Controllo potencia	Plancha LxPxH cm	potencia gas kW	precio euro
D76/10 FTTGA CR0997649	AISI 430	THERM.	 Lisa cm 33,5 x 70x 1,45 h	21,0 Kw Kcal 18056	7.048,00
D76/10 FTTGC CR0994319	CHROME	THERM.			
D76/10 FTTG CR0994119	FE	THERM.	 1/3RAYADA cm 33,5 x 70x 1,45 h	21,0 Kw Kcal 18056	7.366,00
D76/10 FTTGA1/3R CR0997709	AISI 430	THERM.			
D76/10 FTTGC1/3R CR0994379	CHROME	THERM.			
D76/10 FTTG1/3R CR0994179	FE	THERM.		21,0 Kw Kcal 18056	7.158,00



M 120
MÓDULO
cm
120x73x87

Ferro / Iron / Eisen /
Fer / Hierro
EXTRA-UE

Piastra Inox AISI430/ Inox AISI430
plate / Inox AISI430 platte / Plaque
Inox AISI430/ Plancha Inox AISI430

Piastra cromata / Chromium plate /
Chromplatte / chromee /
Plancha cromada

Termostato / Thermostat /
Thermostatsteuerung /
Contrôle du thermostat /
Control de termostato

Rubinetto continuo / Continuous
operation tap / Stufenlos verstellbaren
Hahn / Robinet continu /
grifo modular

Fry Top GAS M120 - Versión Top

Versión Sobre Suporte Abierto

Modelo

precio

euro



D76/10T #####

Riduzione del precio vesione top

-700,00

1 kW = 3412,142 BTU

* VOLTAGGI SPECIALI 220V/3F + 4% - ALTRO + 7%

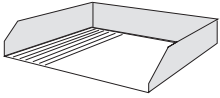







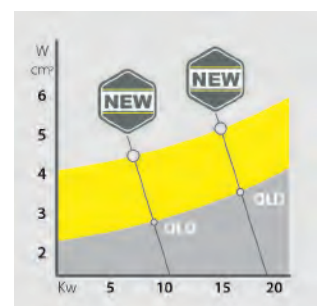
Diamante 70

Fry-Top a Gas

Plancha soldada

Accesorios fry top


	Modelo codigo	note	precio euro
Antisalpicaduras desmontable			
	70XFTP12 CR1353939	M120	194,00
Cassetto pulizia Plancha fry top			
	NXFTC4 CR0592079	M40 - M120	171,00
	NXFTC6/8 CR0592089	M60 - M80 - M120	186,00
Tapa para limpiar la plancha			
	NXFTT CR0592060		112,00
Raspador plancha lisa/cromada			
	PRPC CR1354989		125,00
Lame di ricambio (10PCS)			
	PKLR CR1354999		67,00
Raspador para plancha estriada			
	RPR CR1356399		54,00



Nueva versión con una superficie de cocción útil idéntica y energía de energía reducida. Un aumento en el rendimiento por cm² que permite una reducción en el consumo hasta un 15% en comparación con las versiones tradicionales




El diseño de la placa de rayas garantiza la limpieza hasta la placa final.




Corte térmico que facilita el usuario y la maquinaria adyacente.



Grasa de grasa de cajón grande con capacidad de todo el volumen del canal perimetral



Tapón de almacenamiento demasiado en acero inoxidable suministrado para la gestión del canalino.



Temperatura de cocción uniforme sobre toda la placa. Optimización del calor en el área de Cotta y aumentando la comodidad de los operadores en la cocina.



Disponible como acero, la tubería de drenaje contuosa le permite disponer de residuos en un contenedor externo



Placa desequilibrada para acelerar las intervenciones de mantenimiento y cualquier reemplazo en el usuario



Placa no soldada al piso de la máquina con optimización de puntos estructurales sometidos a estrés térmico.

Diamante 70

Fry top Eléctricos

Revestimientos externos y pies en acero INOXIDABLE. Altura de la superficie de trabajo regulable de 840 a 900 mm. Plan con espesor 2 mm. Placa de cocción de 15 mm de espesor totalmente independiente de la encimera.

Amplio canal inundable en todo el perímetro de la placa para la recogida de los restos de cocción, inclinado hacia delante para la salida de los líquidos al cajón grande.

Placas de cocción realizadas con superficie satinada y superficie recubierta de hierro dulce, acero AISI430 o cromo duro pulido, todas disponibles en versión lisa, mixta o nervada.

Gran cajón recoge grasas.


Dimensiones del módulo: 40,60,80

En los módulos de 120 de ancho la placa de cocción está rebajada con respecto a la superficie 40 mm e inclinada 10 mm hacia el frente de la máquina.

Versión eléctrica: calefacción mediante resistencias blindadas de incoloy. Temperatura de cocción controlada termostáticamente y regulable de 110 a 280 °C. Termostato de seguridad.













Cálido canalín para la recolección de residuos de cocción en todo el perímetro de la placa de limpieza facilitada, y un mejor mantenimiento de la humedad de los alimentos en la cocina.



Disponible como accesorio el kit dispensador de agua.


Fry Top Eléctricos M40 - Versión Sobre Soporte Abierto


	Modelo codigo	Material Plancha	Controllo potencia	Plancha LxPxH cm	potencia eléctrica kW	precio euro
  <p>M 40</p> <p>MÓDULO cm 40x73x87</p>	D72/10SFTEA CR1651209	AISI 430		 Lisa cm 30,5 x 49 x 1,45 h	3,6 Kw Ac400V	2.977,00
	D72/10SFTEC CR1651049	CHROME			3,6 Kw Ac400V	3.148,00
	D72/10SFTE CR1650889	FE		3,6 Kw Ac400V	2.678,00	
	D72/10SFTEAR CR1651219	AISI 430		3,6 Kw Ac400V	3.413,00	
	D72/10SFTECR CR1651059	CHROME		 RAYADA cm 30,5 x 49 x 1,45 h	3,6 Kw Ac400V	3.086,00
	D72/10SFTER CR1650899	FE		3,6 Kw Ac400V	2.729,00	

FE Ferro / Iron / Eisen / Fer / Hierro
EXTRA-UE


AISI 430 Piastra Inox AISI430/ Inox AISI430 plate / Inox AISI430 platte / Plaque Inox AISI430/ Plancha Inox AISI430

CHROME Piastra cromata / Chromium plate / Chromplatte / chromee / Plancha cromada

 Termostato / Thermostat / Thermostatsteuerung / Contrôle du thermostat / Control de termostato

 Rubinetto continuo / Continuous operation tap / Stufenlos verstellbaren Hahn / Robinet continu / grifo modular






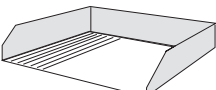


Fry Top Eléctricos M40 - Versión Top

Versión Sobre Soporte Abierto		precio euro
Modelo		
	D72/10T ####	Riduzione del precio Versión Top - 360,00



















Diamante 70 Fry-Top Eléctricos M40

Accesorios fry top


	PRPC CR1354989	Raspador plancha lisa/cromada	125,00
	PKLR CR1354999	Kit 10 pala para raspador	67,00
	RPR CR1356399	Raspador para plancha estriada	54,00
	97CPFT4 CR1658619	M40	171,00
	97TFT CR1658609	Tapa para limpiar la plancha	112,00
	7AFT4 CR1658639	Antisplacaduras desmontable M40	155,00
	7KSCFT	Scarico Continuo	360,00
	79KEA	Kit Erogatore acqua	390,00


Fry Top Eléctricos M60 - Versión Sobre Soporte Abierto


Modelo	Material	Controllo	Plancha	potencia eléctrica	precio
codigo	Plancha	potencia	LxPxH cm	kW	euro
D73/10SFTEA CR1651229	 AISI 430		 Lisa cm 50,5 x 49 x 1,45 h	 5,4 Kw Ac400V	3.529,00
D73/10SFTEC CR1651069	 CHROME			 5,4 Kw Ac400V	3.508,00
D73/10SFTE CR1650909	 FE			 5,4 Kw Ac400V	3.129,00
D73/10SFTEAR CR1651239	 AISI 430		 RAYADA cm 50,5 x 49 x 1,45 h	 5,4 Kw Ac400V	3.594,00
D73/10SFTECR CR1651079	 CHROME			 5,4 Kw Ac400V	3.447,00
D73/10SFTER CR1650919	 FE			 5,4 Kw Ac400V	3.239,00
D73/10SFTEA1/3R CR1651249	 AISI 430		 1/3 RAYADA cm 50,5 x 49 x 1,45 h	 5,4 Kw Ac400V	3.709,00
D73/10SFTEC1/3R CR1651089	 CHROME			 5,4 Kw Ac400V	3.578,00
D73/10SFTE1/3R CR1650929	 FE			 5,4 Kw Ac400V	3.182,00





M 60
MÓDULO
cm
60x73x87

 Ferro / Iron / Eisen /
Fer / Hierro
EXTRA-UE

 Piastra Inox AISI430/ Inox AISI430
plate / Inox AISI430 platte / Plaque
Inox AISI430/ Plancha Inox AISI430

 Piastra cromata / Chromium plate /
Chromplatte / chromee /
Plancha cromada

 Termostato / Thermostat /
Thermostatsteuerung /
Contrôle du thermostat /
Control de termostato

 Rubinetto continuo / Continuous
operation tap / Stufenlos verstellbaren
Hahn / Robinet continu /
grifo modular

Fry Top Eléctricos M60 - Versión Top

Versión Sobre Soporte Abierto

Modelo

precio

euro



D73/10T ####

Riduzione del precio Versión Top

-420,00



Diamante 70

Fry-Top Eléctricos

M60

Accesorios fry top



PRPC
CR1354989

Raspador plancha lisa/cromada

125,00



PKLR
CR1354999

Kit 10 pala para raspador

67,00



RPR
CR1356399

Raspador para plancha estriada

54,00



97CPFT68
CR1658629

M60 - M80

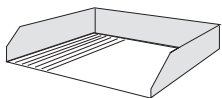
186,00



97TFT
CR1658609

Tapa para limpiar la plancha

112,00



7AFT6
CR1658649

Antisplacaduras desmontable M60

169,00



7KSCFT

Scarico Continuo

360,00



79KEA

Kit Erogatore acqua

390,00

Fry Top Eléctricos M80 Top

Modelo	Material	Controllo	Plancha	potencia eléctrica	precio
codigo	Plancha	potencia	LxPxH cm	kW	euro
D74/10SFTEA CR1651259	AISI 430	THERM.	 Lisa cm 70,5 x 49 x 1,45 h	10,8 Kw Ac400V	4.175,00
D74/10SFTEC CR1651099	CHROME	THERM.		10,8 Kw Ac400V	4.256,00
D74/10SFTE CR1650939	FE	THERM.		10,8 Kw Ac400V	3.725,00
D74/10SFTEA CR1651259	AISI 430	THERM.	 RAYADA cm 70,5 x 49 x 1,45 h	10,8 Kw Ac400V	4.175,00
D74/10SFTECR CR1651109	CHROME	THERM.		10,8 Kw Ac400V	4.134,00
D74/10SFTER CR1650949	FE	THERM.		10,8 Kw Ac400V	3.927,00
D74/10SFTEA1/3R CR1651279	AISI 430	THERM.	 1/3 RAYADA cm 70,5 x 49 x 1,45 h	10,8 Kw Ac400V	4.276,00
D74/10SFTEC1/3R CR1651119	CHROME	THERM.		10,8 Kw Ac400V	4.374,00
D74/10SFTE1/3R CR1650959	FE	THERM.		10,8 Kw Ac400V	3.839,00



M 80
MÓDULO
cm
80x73x87

FE Ferro / Iron / Eisen / Fer / Hierro
EXTRA-UE

AISI 430 Piastra Inox AISI430/ Inox AISI430 plate / Inox AISI430 platte / Plaque Inox AISI430/ Plancha Inox AISI430

CHROME Piastra cromata / Chromium plate / Chromplatte / chromee / Plancha cromada

THERM. Termostato / Thermostat / Thermostatsteuerung / Contrôle du thermostat / Control de termostato

+ Rubinetto continuo / Continuous operation tap / Stufenlos verstellbaren Hahn / Robinet continu / grifo modular

Fry Top Eléctricos M80 - Versión Top

Versión Sobre Soporte Abierto		precio
Modelo		euro
D74/10T ####	Riduzione del precio Versión Top	-440,00



Diamante 70 Fry-Top Eléctricos

Accesorios fry top



PRPC
CR1354989

Raspador plancha lisa/cromada

125,00



PKLR
CR1354999

Kit 10 pala para raspador

67,00



RPR
CR1356399

Raspador para plancha estriada

54,00



97CPFT68
CR1658629

M60 - M80

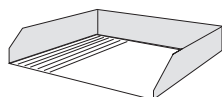
186,00



97TFT
CR1658609

Tapa para limpiar la plancha

112,00



7AFT8
CR1658659

Antisalpaduras desmontable M80

179,00



7KSCFT

Scarico Continuo

360,00


















79KEA

Kit Erogatore acqua

390,00


Fry Top Eléctricos M120 Sobre Soporte Abierto


Modelo	Material	Controllo	Plancha	potencia eléctrica	precio
codigo	Plancha	potencia	LxPxH cm	kW	euro
D76/10 FTEA CR0997849			 Lisa cm 33,5 x 70x 1,45 h	 16,2 Kw Ac400V	6.255,00
D76/10 FTEC CR0994719					6.818,00
D76/10 FTE CR0994519			6.573,00		
D76/10 FTEA1/3R CR0997909			 1/3RAYADA cm 33,5 x 70x 1,45 h		6.730,00
D76/10 FTEC1/3R CR0994779					6.449,00
D76/10 FTE1/3R CR0994579					6.365,00





M 120
MÓDULO
cm
120x73x87

 Ferro / Iron / Eisen /
Fer / Hierro
EXTRA-UE


 Piastra Inox AISI430/ Inox AISI430
plate / Inox AISI430 platte / Plaque
Inox AISI430/ Plancha Inox AISI430

 Piastra cromata / Chromium plate /
Chromplatte / chromee /
Plancha cromada

 Termostato / Thermostat /
Thermostatsteuerung /
Contrôle du thermostat /
Control de termostato

 Rubinetto continuo / Continuous
operation tap / Stufenlos verstellbaren
Hahn / Robinet continu /
grifo modular

Fry Top Eléctricos M120 - Versión Top

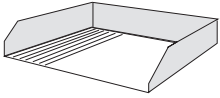





Versión Sobre Soporte Abierto			precio
Modelo			euro
	D76/10T ####	Riduzione del precio Versión Top	-700,00

Diamante 70

Fry-Top Eléctricos



Accesorios fry top

	Modelo codigo	note	precio euro
Antispicaduras desmontable			
	70XFTP12 CR1353939	M120	194,00
Cassetto pulizia Plancha fry top			
	NXFTC4 CR0592079	M40 - M120	171,00
	NXFTC6/8 CR0592089	M60 - M80 - M120	186,00
Tapa para limpiar la plancha			
	NXFTT CR0592060		112,00
Raspador plancha lisa/cromada			
	PRPC CR1354989		125,00
Lame di ricambio (10PCS)			
	PKLR CR1354999		67,00
Raspador para plancha estriada			
	RPR CR1356399		54,00






Ahumador que se puede instalar en los modelos M80 - M120 para un menú con sabor a barbacoa



Cambie el tipo de cocción también en parrilla de GAS de usuario / piedra de lava, con accesorios dedicados



En las versiones gas, la regulación de la potencia se confía a un grifo modular de funcionamiento continuo para adaptar el calor de la placa según el tipo de cocción.



Accesorio HUMIDIFICADOR para la gestión óptima de varios tipos de cocción.



Canal de recolección de grasa más ancho y empotrado en la parte superior, más fácil de limpiar y más espacioso



Regulación de la altura de la rejilla para gestionar diferentes tipos de cocción



Diamante 70

Parrillas Gas Y Eléctricas

Revestimientos exteriores y pies en acero inox. Altura de la mesa de trabajo regulable de 840 a 900 mm. Plan con espesor 2 mm. Encendido piezoeléctrico.

Dispositivo para regular la altura de las parrillas (2 posiciones).

Canal con orificio de desagüe y cajón recoge-grasas y residuos extraíble.

Cajón interior para recoger los residuos de carbón.

VERSIÓN ELÉCTRICA: Calentamiento garantizado por resistencias blindadas colocadas directamente debajo de la parrilla. Prestaciones y reactividad para cada barbacoa.

VERSIÓN DE GAS INDIRECTO:

Quemador de acero AISI 304 controlado por válvula de seguridad y termopar, cubiertos por difusores de calor anti-llama colocados debajo de las parrillas de cocción.


VERSIÓN DE GAS PIEDRA VOLCÁNICA:

Quemador de acero AISI 304 controlado por válvula de seguridad y termopar, está disponible la versión con piedra volcánica colocada directamente encima de los quemadores.

VERSIÓN DE GAS PIEDRA VOLCÁNICA/ INDIRECTO:


















Disponibles simultáneamente e intercambiables, a elección de los clientes

ACCESORIOS GRILL, HUMIDIFICADOR, AHUMADOR: Siempre disponibles post-venta para todas las versiones.

















4 Tipos Parrillas disponibles: carne, pescado, mixta en acero inoxidable y versión reversible en hierro fundido carne/pescado

Super Parrillas - GAS - Versión Top

Modelo	Parillas	Tipologia	MÓDULO	Potencia gas	precio
Codigo		Cottura	Dimensione	kW	euro
	D72/10TSGGC		 INDIRECT	M40 cm 40x73x25	10 Kw Kcal 8600
	CR1655209				
	D72/10TSGGP				
	CR1655219				3.184,00
	D72/10TSGGG	 EXTRA UE			3.291,00
	CR1655229				
	D74/10TSGGC		 INDIRECT	M80 cm 80x73x25	20 Kw Kcal 17196
	CR1655239				
	D74/10TSGGP				
	CR1655249				
	D74/10TSGGM				4.835,00
	CR1655259				
	D74/10TSGGG	 EXTRA UE			4.921,00
	CR1655269				
	D76/10TSGGC		 INDIRECT	M120 cm 120x73x25	30 Kw Kcal 25795
	CR1655279				
	D76/10TSGGP				
	CR1655289				
	D76/10TSGGM				6.352,00
	CR1655299				
	D76/10TSGGG	 EXTRA UE			6.439,00
	CR1655309				

Super Parrillas - GAS - Sobre Suporte Abierto

Modelo	Parillas	Tipologia	MÓDULO	Potencia gas	precio
Codigo		Cottura	Dimensione	kW	euro
	D72/10SGGC		M40 cm 40x73x87	10 Kw Kcal 8600	3.547,00
	CR1655319				
	D72/10SGGP				
	CR1655329				3.612,00
	D72/10SGGG	 EXTRA UE			3.718,00
	CR1655339				
	D74/10SGGC		M80 cm 80x73x87	20 Kw Kcal 17196	5.305,00
	CR1655349				
	D74/10SGGP				
	CR1655359				
	D74/10SGGM				5.369,00
	CR1655369				
	D74/10SGGG	 EXTRA UE			5.391,00
	CR1655379				
	D76/10SGGC		M120 cm 120x73x87	30 Kw Kcal 25795	7.036,00
	CR1655389				
	D76/10SGGP				
	CR1655399				
	D76/10SGGM				7.100,00
	CR1655409				
	D76/10SGGG	 EXTRA UE			7.121,00
	CR1655419				



Parillas carne in inox



Parrilla pescado in inox



Parillas Mista in inox



Parillas Mista in Ghisa

























Diamante70 Griglie GAS























Accesorios GRIGLIE

	Modelo codigo	note	precio euro
	D7CAA CR1656529	COPPELLE ANTIFIAMMA IN ACCIAIO M40	194,00
	D7CAG CR1656539	COPPELLE ANTIFIAMMA IN GHISA M40	240,00
	DCPL4 CR1353899	Confezione Piedra Lávica 4Kg	38,00
	D7KP4 CR1656549	KIT PIETRALAVICA M40	97,00
	D7AF CR1656559	Kit Affumicatore	425,00
	D7KU4 CR1656569	KIT UMIDIFICATORE M40	1.281,00
	D72GG CR1656579	Parillas In Ghisa M40 D9	486,00
	D72GTI CR1656589	M40 Parillas In Tondino Inox M40 D9	328,00
	D72GI	Parillas in Inox M40 D9	287,00
	D74GG CR1656599	Parillas In Ghisa M80 D9	896,00
	D74GTI CR1656609	M80 Parillas In Tondino Inox M80 D9	512,00
	D74GI	Parillas in Inox M80 D9	527,00
	D74GM CR1656619	Parillas Mista Carne / Pesce M80 D9	589,00
	D76GG	Parillas In Ghisa M120 D9	1.204,00
	D76GTI	M120 Parillas In Tondino Inox M120 D9	820,00
	D76GI	Parillas in Inox M120 D9	835,00
	D76GM	Parillas Mista Carne / Pesce M120 D9	896,00

Super Parrillas - GAS Piedra Lávica - Versión Top

Modelo	Parillas	Tipologia	MÓDULO	Potencia gas	precio
Codigo		Cottura	Dimensione	kW	euro
	D72/10TSPLGC		 LAVA ROCK	 10 Kw Kcal 8600	3.094,00
	CR1655429				
	D72/10TSPLGP				
	CR1655439				3.159,00
	D72/10TSPLGG	 EXTRA UE			3.265,00
	CR1655449				
	D74/10TSPLGC		 LAVA ROCK	 20 Kw Kcal 17196	4.729,00
	CR1655459				
	D74/10TSPLGP				
	CR1655469				
	D74/10TSPLGM	 			4.815,00
	CR1655479				
	D74/10TSPLG	 EXTRA UE			4.900,00
	CR1655489				
	D76/10TSPLGC		 LAVA ROCK	 30 Kw Kcal 25795	6.246,00
	CR1655499				
	D76/10TSPLGP				
	CR1655509				
	D76/10TSPLGM	 			6.310,00
	CR1655519				
	D76/10TSPLGG	 EXTRA UE			6.332,00
	CR1655529				6.417,00

Super Parrillas - GAS Piedra Lávica - Sobre Soporte Abierto

Modelo	Parillas	Tipologia	MÓDULO	Potencia gas	precio
Codigo		Cottura	Dimensione	kW	euro
	D72/10SPLGC		 LAVA ROCK	 10 Kw Kcal 8600	3.521,00
	CR1655539				
	D72/10SPLGP				
	CR1655549				3.585,00
	D72/10SPLGG	 EXTRA UE			3.693,00
	CR1655559				
	D74/10SPLGC		 LAVA ROCK	 20 Kw Kcal 17196	5.284,00
	CR1655569				
	D74/10SPLGP				
	CR1655579				
	D74/10SPLGM	 			5.348,00
	CR1655589				
	D74/10SPLG	 EXTRA UE			5.369,00
	CR1655599				
	D76/10SPLGC		 LAVA ROCK	 30 Kw Kcal 25795	7.015,00
	CR1655609				
	D76/10SPLGP				
	CR1655619				
	D76/10SPLGM	 			5.348,00
	CR1655629				
	D76/10SPLGG	 EXTRA UE			7.079,00
	CR1655639				7.101,00
					7.186,00

 Parrillas carne in inox

 Parrilla pescado in inox


















 Parrillas Mista in inox

 EXTRA UE Parrillas Mista in Ghisa


























Diamante70 Griglie GAS Piedra Lávica
























Accesorios GRIGLIE

	Modelo codigo	note	precio euro
	D7CAA CR1656529	COPPELLE ANTIFIAMMA IN ACCIAIO M40	194,00
	D7CAG CR1656539	COPPELLE ANTIFIAMMA IN GHISA M40	240,00
	DCPL4 CR1353899	Confezione Piedra Lávica 4Kg	38,00
	D7KP4 CR1656549	KIT PIETRALAVICA M40	97,00
	D7AF CR1656559	Kit Affumicatore	425,00
	D7KU4 CR1656569	KIT UMIDIFICATORE M40	1.281,00
	D72GG CR1656579	Parillas In Ghisa M40 D9	486,00
	D72GTI CR1656589	M40 Parillas In Tondino Inox M40 D9	328,00
	D72GI	Parillas in Inox M40 D9	287,00
	D74GG CR1656599	Parillas In Ghisa M80 D9	896,00
	D74GTI CR1656609	M80 Parillas In Tondino Inox M80 D9	512,00
	D74GI	Parillas in Inox M80 D9	527,00
	D74GM CR1656619	Parillas Mista Carne / Pesce M80 D9	589,00
	D76GG	Parillas In Ghisa M120 D9	1.204,00
	D76GTI	M120 Parillas In Tondino Inox M120 D9	820,00
	D76GI	Parillas in Inox M120 D9	835,00
	D76GM	Parillas Mista Carne / Pesce M120 D9	896,00

Super Parrillas - Elettrica - Versión Top

Modelo	Parillas	Tipologia	MÓDULO	Potencia Elettrica	precio
Codigo		Cottura	Dimensione	kW	euro
 D72/10TSGEC CR1655649			M40 cm 40x73x25	 4,0Kw Ac400V	3.075,00
D72/10TSGEP CR1655659					3.139,00
D72/10TSGEG CR1655669	 EXTRA UE				3.246,00
 D74/10TSGEC CR1655679			M80 cm 80x73x25	 8,0 Kw 10 Ac400V	4.646,00
D74/10TSGEP CR1655689					4.710,00
D74/10TSGEM CR1655699	 EXTRA UE				4.732,00
D74/10TSGEG CR1655709	 EXTRA UE				4.817,00
 D76/10TSGEC CR1655719			M120 cm 120x73x25	 12,0 Kw Ac400V	6.294,00
D76/10TSGEP CR1655729					6.358,00
D76/10TSGEM CR1655739	 EXTRA UE				6.379,00
D76/10TSGEG CR1655749	 EXTRA UE				6.464,00

Super Parrillas - Elettrica - Sobre Suporte Abierto

Modelo	Parillas	Tipologia	MÓDULO	Potencia Elettrica	precio
Codigo		Cottura	Dimensione	kW	euro
 D72/10SGEC CR1655759			M40 cm 40x73x87	 4,0Kw Ac400V	3.502,00
D72/10SGEP CR1655769					3.565,00
D72/10SGEG CR1655779	 EXTRA UE				3.672,00
 D74/10SGEC CR1655789			M80 cm 80x73x87	 8,0 Kw 10 Ac400V	5.201,00
D74/10SGEP CR1655799					5.266,00
D74/10SGEM CR1655809	 EXTRA UE				5.286,00
D74/10SGEG CR1655819	 EXTRA UE				5.373,00
 D76/10SGEC CR1655829			M120 cm 120x73x87	 12,0 Kw Ac400V	7.063,00
D76/10SGEP CR1655839					7.126,00
D76/10SGEM CR1655849	 EXTRA UE				7.148,00
D76/10SGEG CR1655859	 EXTRA UE				7.233,00



Parillas carne in inox



Parrilla pescado in
inox



Parillas Mista in inox















Parillas Mista in Ghisa



Diamante 70 Parrillas Eléctricas

Accesorios GRIGLIE

Modelo codigo		note	precio euro
	D7KU4 CR1656569	KIT UMIDIFICATORE M40	1.281,00
 EXTRA UE Cast iron	D72GG CR1656579	M40	486,00
 EXTRA UE Inox 304	D72GTI CR1656589		328,00
 EXTRA UE Inox 304	D72GI		287,00
 EXTRA UE Cast iron	D74GG CR1656599	M80	896,00
 EXTRA UE Inox 304	D74GTI CR1656609		512,00
 EXTRA UE Inox 304	D74GI		527,00
 EXTRA UE Inox 304	D74GM CR1656619		589,00
 EXTRA UE Cast iron	D76GG	M120	1.204,00
 EXTRA UE Inox 304	D76GTI		820,00
 EXTRA UE Inox 304	D76GI		835,00
 EXTRA UE Inox 304	D76GM		896,00



Diamante 70

Sartenes Basculantes

Revestimientos externos y pies de acero inoxidable.

Altura de la superficie de trabajo regulable de 840 a 900 mm.

Disponibles con cubas de hierro, acero inoxidable e hierro fundido.

Tapas robustas autobalanceadas de pared doble, de acero inoxidable para reducir la dispersión térmica.

Carga de agua opcional.

Temperatura de cocción controlada por termostato con regulación de 100 a 280 °C.


Versión de gas: calentamiento mediante quemador de acero cromado.

Válvula de seguridad con termopar, encendido eléctrico. Elevación de la cuba manual.

Versión eléctrica: calentamiento mediante resistencias revestidas de incoloy.








Tapaderas auto-equilibradas.








Cuba basculante de amplio alcance.


Sartenes Basculantes Manual Cuba Inox

	modelo	dimensiones	potencia gas	potencia eléctrica	capacidad	precio *
	codigo	LxPxH cm	kW	kW	Lt	euro
	D74/10 KBGI CR0989969	80x73x87	14  Kcal 12040	0,2  Ac230V	43	5.783,00
	D74/10 KBEI CR0989989		10  Ac400V	5.811,00		

Sartenes Basculantes Manual Cuba Hierro

MERCADOS EXTRA UE	modelo	dimensiones	potencia gas	potencia eléctrica	capacidad	precio *
	codigo	LxPxH cm	kW	kW	Lt	euro
	D74/10 KBG CR0989959	80x73x87	14  Kcal 12040	0,2  Ac230V	43	6.099,00
	D74/10 KBE CR0989979		10  Ac400V	5.899,00		

Carga de agua (Opcional)

	modelo		precio
			euro
	XCAKBG CR0954719	para modelos a gas	968,00
	XCAKBE CR0954729	para modelos eléctricos	969,00

1 kW = 3412,142 BTU

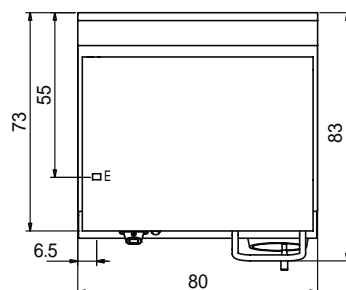
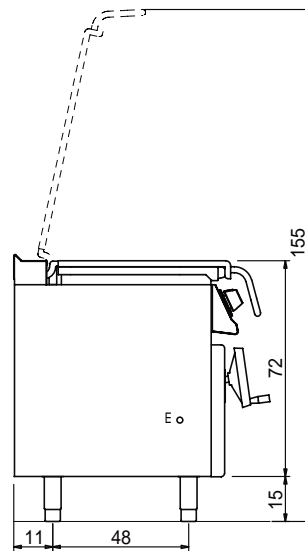
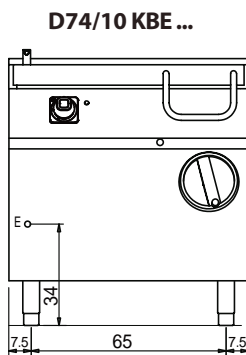
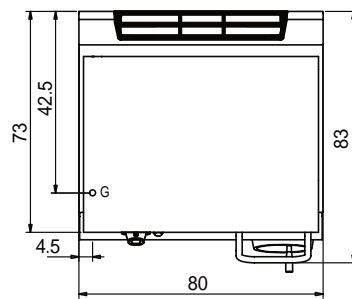
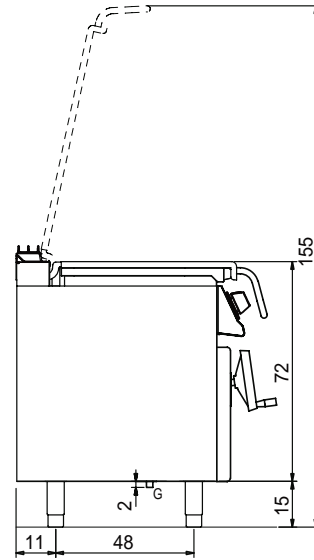
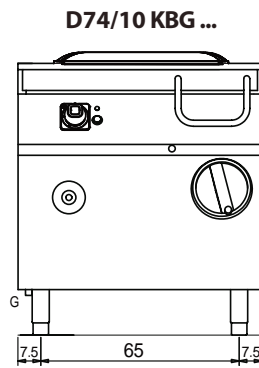
* VOLTAJE ESPECIAL 220V/3F + 4% - OTRO + 7%

Sartenes Basculantes

"ACCESORIOS" PÁGINA 401



Esquema De Instalación



LEGENDA

E pisacable

G unión de gas

H2O* unión de agua EN ISO 228-1 G 3/4

S desaguadero



Diamante 70

Cuece- Pastas Gas Y Eléctricos

Revestimientos externos y pies de acero inoxidable.

Altura de la superficie de trabajo regulable de 840 a 900 mm.

Cubas estampadas con esquinas redondeadas, de acero inoxidable AISI 316 para garantizar la máxima resistencia anticorrosión.

Carga de agua a través de electroválvula con posibilidad de carga rápida o lenta.

Dispensador de agua de acero inoxidable y descarga de suelo.

Presostato de seguridad para impedir la activación del calentamiento sin agua en la cuba.

Versión de gas: calentamiento mediante quemador de acero inoxidable ubicado en el exterior de la cuba.

Válvula de gas de seguridad con termopar y encendido eléctrico.

Versión eléctrica: calentamiento mediante resistencia revestida de acero AISI 304 situada en la cuba y giratoria a 90° para facilitar la limpieza.








Presóstato de seguridad para impedir que se active el calentamiento cuando no hay agua en la cuba.






Carga de agua mediante electroválvula.

Cuece-Pastas Gas

modelo	dimensiones	potencia gas	potencia eléctrica	capacidad vasca	precio *
codigo	LxPxH cm	kW	kW	Lt	euro
 D72/10 CPG CR0990019	40x73x87	10,5 Kcal 9030	0,1 Ac230V	1 x 28 Lt	3.669,00
 D72/10 CPGM ■ CR0993399	40x73x87	10,5 Kcal 9030		1 x 28 Lt	3.948,00
 D73/10 CPG CR0990029	60x73x87	14 Kcal 12040	0,1 Ac230V	1 x 40 Lt	3.735,00
 D74/10 CPG CR0990039	80x73x87	21 Kcal 18060	0,2 Ac230V	2 x 28 Lt	6.045,00
 D74/10 CPGM ■ CR0993409	80x73x87	21 Kcal 18060		2 x 28 Lt	6.510,00

■ CUECE-PASTAS CON CARGA DE AGUA MANUAL

Cuece-Pastas Eléctricos

modelo	dimensiones	potencia gas	potencia eléctrica	capacidad vasca	precio *
codigo	LxPxH cm	kW	kW	Lt	euro
 D72/10 CPE CR0990049	40x73x87		5,6 Ac400V	1 x 28 Lt	3.304,00
 D73/10 CPE CR0990059	60x73x87		9 Ac400V	1 x 40 Lt	3.499,00
 D74/10 CPE CR0990069	80x73x87		11,2 Ac400V	2 x 28 Lt	5.258,00

CANASTOS NO INCLUIDOS EN EL PRECIO

1 kW = 3412,142 BTU










* VOLTAJE ESPECIAL 220V/3F + 4% - OTRO + 7%



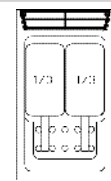
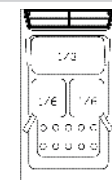
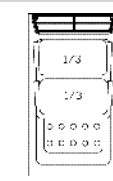
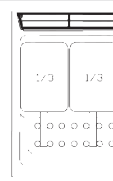
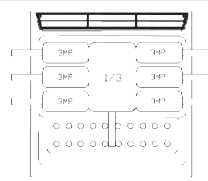
Cuece-Pastas Gas Y Eléctricos

"ACCESORIOS" PÁGINA 401

Accesorios cuece-pastas

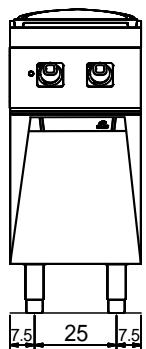
	modelo codigo	dimensiones LxPxH cm	capacidad Lt	precio euro
	CCP12 CR0999079	(24x28x18)	GN1/2	176,00
	CCP13L CR0999089	(16x28x18)	GN1/3	155,00
	CCP13F CR0999099	(16x28x18)	GN1/3	155,00
	CCP13F60 CR1356219	(16x28x18)	GN1/3 FOR D73/10 CP.	155,00
	CCP16D CR0999109	(14,5x14,5x18)	GN1/6	105,00
	CCP16S CR0999119	(14,5x14,5x18)	GN1/6	105,00
	CCP19 CR0999129	(9,5x16x18)	GN1/9	99,00
	GFCP26 CR0999139	28lt		78,00
	CVCP26 CR0999159	28lt		57,00

Accesorios Cuece-Pastas Gas Y Eléctricos

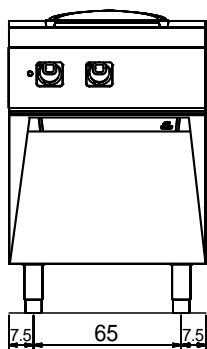
kit	7KIT-A	7KIT-B	7KIT-C	96KIT-A (93....)	96KIT-B (93....)
codigo	CR0999229	CR0999239	CR0999249	CR0789950	CR0789960
					
euro	324,00	322,00	284,00	399,00	835,00

Esquema De Instalación - Cuece-pastas a gas

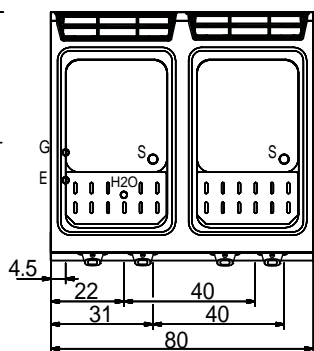
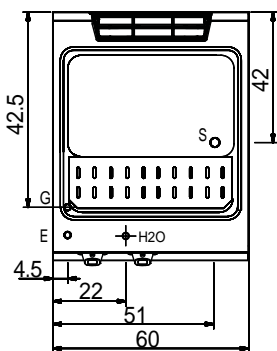
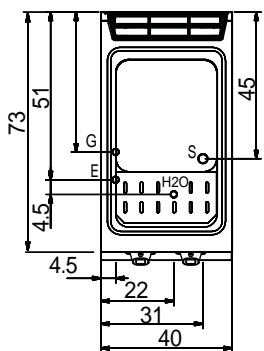
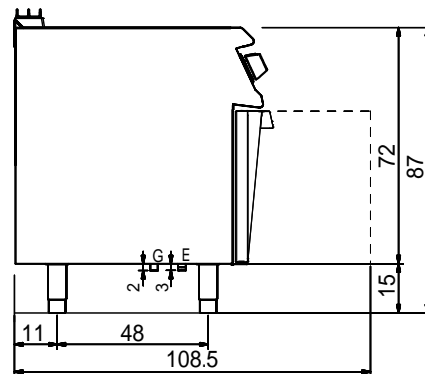
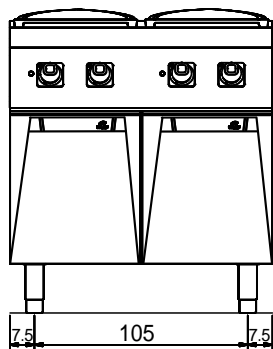
D72/10 CPG



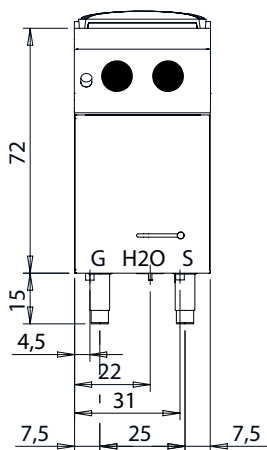
D73/10 CPG



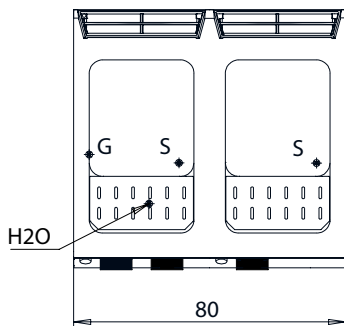
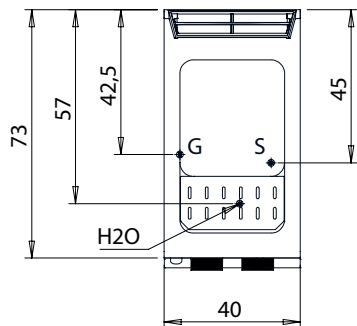
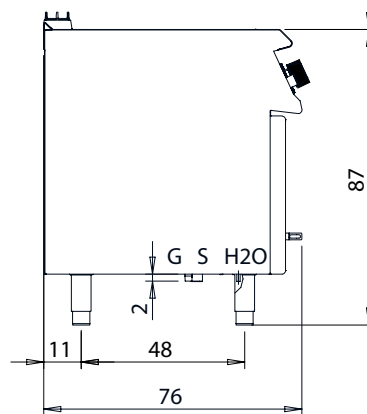
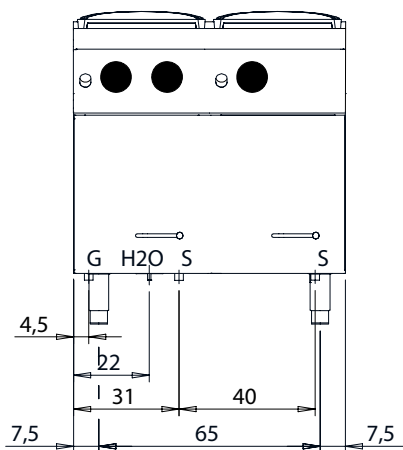
D74/10 CPG



D72/10 CPGM



D74/10 CPGM



LEGENDA

E pisicable


G unión de gas

H2O* unión de agua EN ISO 228-1 G 3/4

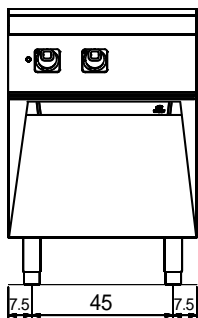
S desaguadero

Cuece-Pastas Gas Y Eléctricos

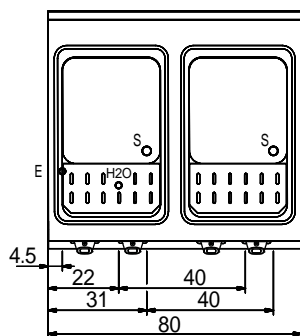
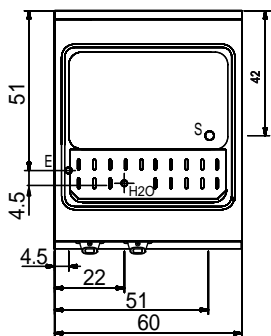
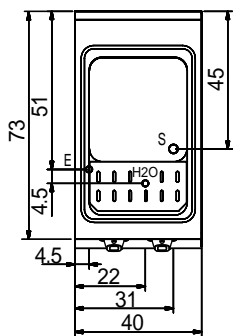
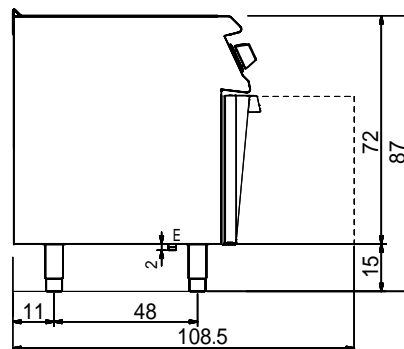
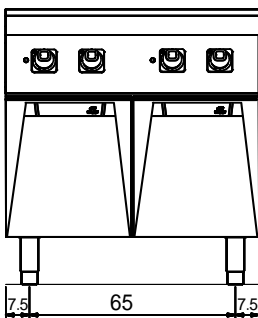
D72/10 CPE



D73/10 CPE



D74/10 CPE




LEGENDA

E pisacable

G unión de gas

H2O* unión de agua EN ISO 228-1 G 3/4

S desaguadero






En la versión de gas, el tanque interior impreso se limpia con quemadores externos para facilitar las operaciones de limpieza.




Profundidad y ancho de baño aumentados para aumentar la capacidad.




Tanque impreso con sobrecargado y gran área fría, garantiza fácil de limpiar.



Resistencia completamente extraíble del tanque para permitir una limpieza más rápida y completa. en versiones 10 y 15 lt



El gran área de frío permite el almacenamiento de residuos de freír al alargar significativamente la calidad y la vida del aceite.



En la versión eléctrica 22 LT, la resistencia se puede girar de más de 90 °.

Diamante 70

Freidoras A Gas Y Eléctricas

Revestimientos externos y pies en acero INOXIDABLE.

Altura de la superficie de trabajo regulable de 840 a 900 mm.

Plan con espesor 2 mm.

Cubas en acero inoxidable AISI 18/10 con zona fría y zona de expansión espumas.

Grifos de descarga aceite.

Bandejas recoge aceite bajo pedido.

Termostato de seguridad (230°C) contra sobretemperaturas excesivas del aceite.













Versión gas: calentamiento mediante quemador en acero inoxidable fuera de la cuba (disponible también modelo de 1 cuba con quemador en la cuba).

Temperatura del aceite controlada mediante termostato mecánico con regulación de 100 a 185°C o electrónico, con regulación de 100 a 185°C, teclado de 4 teclas, pantalla 3 digit, regulación pid y ciclo melting.

Versión eléctrica: calentamiento mediante resistencia revestida en acero inoxidable AISI 304. Elemento calefactor completamente extraíble en la versión con cuba de 10 y 15 lt.



Friggitrici a gas

modelo	dimensiones	potencia gas	potencia eléctrica	capacidad vasca	precio *
codigo	LxPxH cm	kW	kW	Lt	euro
 D728/10FRG CR1358089	40x73x87	7 		1 x 8 Lt Dotación 1 Canasto (20x28x11.5cm)	2.812,00
		Kcal 6020			
 D738/10FRG CR1358099	60x73x87	14 		2 x 8 Lt Dotación 2 Canastos (20x28x11.5cm)	4.548,00
		Kcal 12040			
 D7212/10FRG CR1353609	40x73x87	9,5 		1 x 12 Lt Dotación 1 Canasto (15,7x33,7x12cm)	3.535,00
		Kcal 8170			
 D7217/10FRG CR1353619	40x73x87	13 		1 x 17 Lt Dotación 1 Canasto (24x33,7x12 cm)	3.670,00
		Kcal 11180			
 D7312/10FRG CR1353629	60x73x87	19 		2 x 12 Lt Dotación 2 Canastos (15,7x33,7x12cm)	5.928,00
		Kcal 16340			
 D7417/10FRG CR1353639	80x73x87	26 		2 x 17 Lt Dotación 2 Canastos (24x33,7x12 cm)	6.648,00
		Kcal 22360			


1 kW = 3412,142 BTU

* VOLTAJE ESPECIAL 220V/3F + 4% - OTRO + 7%













Freidoras A Gas

Accesorios Freidoras A Gas Y Eléctricas

	Modelo codigo	dimensioni LxPxH cm	capacità Lt	precio euro
	OC-1M MA10405096900	Cestello per vasca 8 Lt 1 pcs (20x28x11.5cm)	8 Lt	99,00
	DCF10/12 CR1353869	Cestello per vasca 10 - 12 Lt 1 pcs 15,7x33,7x12	10-12 Lt	102,00
	DCF15/17 CR1353879	Cestello per vasca 15 - 17 Lt 1 pcs 24x33,7x12	15-17 Lt	109,00
	DCF15/17P CR1353889	Cestelli piccolo per vasca 15-17 Lt 1 pcs 12x33,7x12	15-17 Lt	94,00
	D7BRO CR1353919	Bacinella raccogli olio	10 - 12 - 15 - 17 Lt	203,00
	CA 40/10 BN0221100047	Prolunga camino h= 22 cm	per mod. 40 cm	228,00
	CA 60/10 BN0221100048		per mod. 60 cm	204,00



Freidoras Eléctricas RESISTENCIA ROTATIVA

modelo	dimensiones		potencia eléctrica	capacidad vasca	precio *
codigo	LxPxH cm		kW	Lt	euro
 D7210/10 TFRE CR1353459	40x73x33	encimera	9 Ac400V	1 x 10 Lt Dotación 1 Canasto (17,5x30x10,5 cm)	2.616,00
 D7310/10 TFRE CR1353469	60x73x33	encimera	18 Ac400V	2 x 10 Lt Dotación 2 Canastos (117,5x30x10,5 cm)	4.096,00
 D7210/10FRE CR1358459	40x73x87		9 Ac400V	1 x 10 Lt Dotación 1 Canasto (17,5x30x10,5 cm)	2.885,00
 D7310/10FRE CR1358469	60x73x87		18 Ac400V	2 x 10 Lt Dotación 2 Canastos (117,5x30x10,5 cm)	4.520,00
 D7210/10FRERE CR1353649	40x73x87		9 Ac400V	1 x 10 Lt Dotación 1 Canasto (15,7x33,7x12 cm)	3.332,00
 D7215/10FRERE CR1353659	40x73x87		12 Ac400V	1 x 15 Lt Dotación 1 Canasto (24x33,7x12 cm)	3.351,00
 D7210/10FRERETM CR1353669	40x73x87		9 Ac400V	1 x 10 Lt Dotación 1 Canasto (15,7x33,7x12 cm)	3.804,00
 D7310/10 FRERE CR1353679	60x73x87		18 Ac400V	2 x 10 Lt Dotación 2 Canastos (15,7x33,7x12 cm)	5.268,00
 D7415/10FRERE CR1353689	80x73x87		24 Ac400V	2 x 15 Lt Dotación 2 Canastos (24x33,7x12 cm)	5.758,00
 D7310/10FRERETM CR1353699	60x73x87		18 Ac400V	2 x 10 Lt Dotación 2 Canastos (15,7x33,7x12 cm)	6.020,00

■ CONTROL MELTING

1 kW = 3412,142 BTU

* VOLTAJE ESPECIAL 220V/3F + 4% - OTROS + 7%

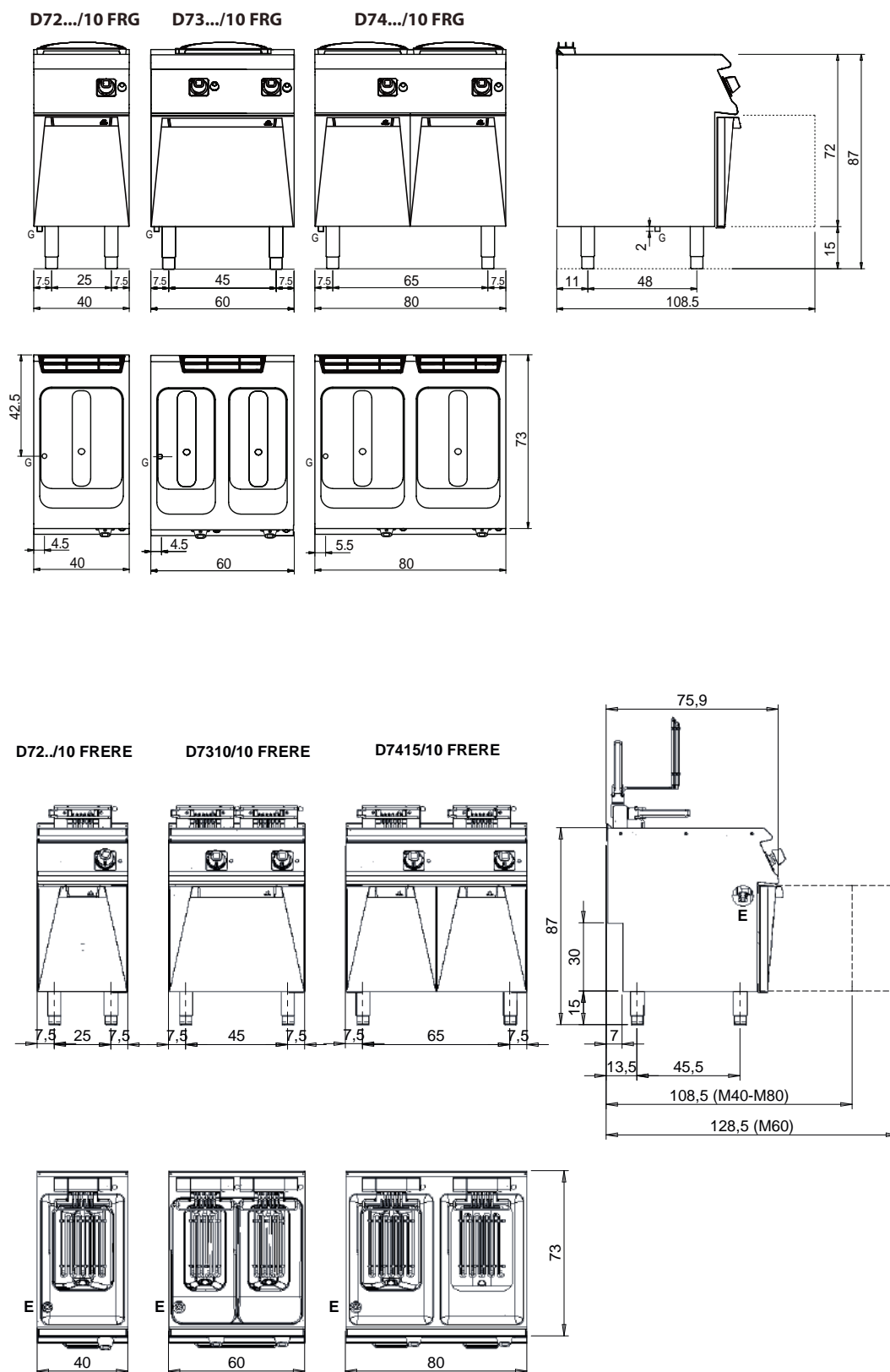


Freidoras Eléctricas

Accesorios Freidoras A Gas Y Eléctricas

	modelo codigo	dimensiones LxPxH cm	capacidad lt	precio euro
Canasto 10 - 12 lt				
	ONC-1M MA10405230900	17,5x30x10,5	10 lt ONLY TOP VERSION	89,00
	DCF10/12 CR1353869	11x36x12	10-12 lt	92,00
Canasto 15 - 17 lt				
	DCF15/17 CR1353879	1 pcs 24x33,7x12	15-17 lt	98,00
	DCF15/17P CR1353889	1 pcs 12x33,7x12	15-17 lt	85,00
Canasto pequeña 15-17 lt				
	DCF15/17P CR1353889	1 pcs 12x33,7x12	15-17 lt	85,00
	D7BRO CR1353919		10 - 12 - 15 -17 lt	203,00
Barreño Recoge Aceite				
	CA 40/10 BN0221100047	h= 22 cm	per mod. 40 cm	205,00
	CA 60/10 BN0221100048		per mod. 60 cm	184,00
Extensión de chimenea				
	CA 40/10 BN0221100047	h= 22 cm	per mod. 40 cm	205,00
	CA 60/10 BN0221100048		per mod. 60 cm	184,00

Esquema De Instalación



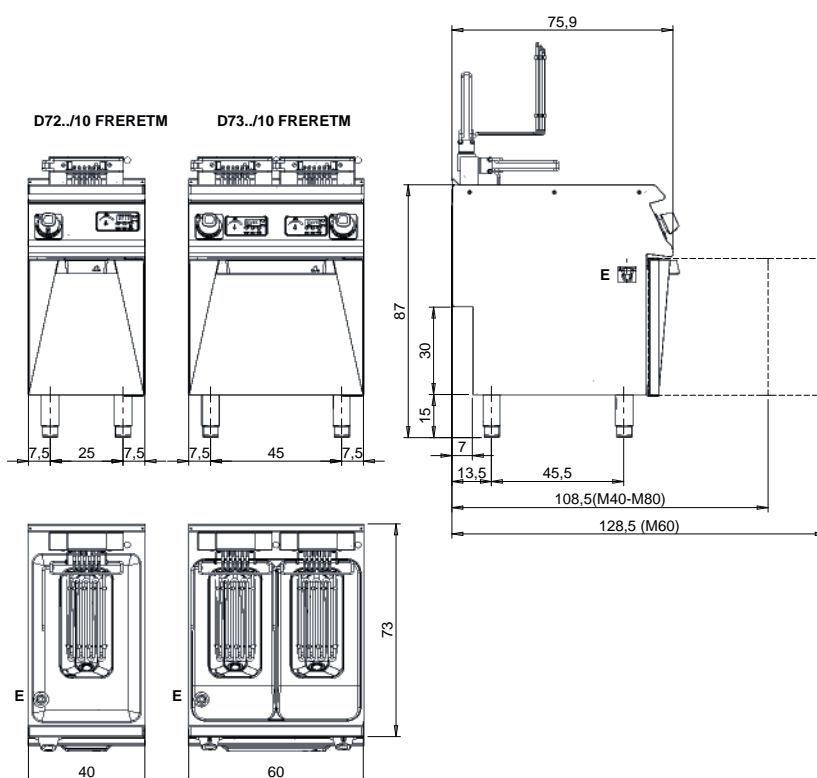
LEGENDA

E piscable

G unión de gas

H2O* unión de agua EN ISO 228-1 G 3/4

S desaguadero



LEGENDA

E pisacable

G unión de gas

H2O* unión de agua **EN ISO 228-1 G 3/4**

S desaguadero



Diamante 70

Marmitas

Revestimientos externos y pies de acero inoxidable.

Altura de la superficie de trabajo regulable de 840 a 900 mm.


Cubas de acero inoxidable AISI 304 con fondo de AISI 316.

Carga de agua a través de grifo con posibilidad de efectuar la carga de agua fría o caliente.

Descarga frontal mediante grifo de 2" de latón cromado.

Versión eléctrica indirecta: calentamiento con dos grupos de resistencias revestidas ubicadas en el interior de la cavidad.


Versión de gas: calentamiento mediante 2 quemadores de acero AISI 304, ubicados en el fondo del recipiente (calentamiento directo) o de la cavidad (calentamiento indirecto).



Marmitas con calentamiento indirecto Modelo con válvula de descarga automática de condensados









Cuba de acero inoxidable con fondo de aisi 316.









Posibilidad de cargar agua caliente o fría.





Marmitas A Gas Con Calentamiento Directo

modelo	dimensiones	potencia gas	potencia eléctrica	capacidad	precio *
codigo	LxPxH cm	kW	kW	Lt	euro
 D73/10 PGD05 CR0990139	60x73x87	10,5  Kcal 9030	0,2  Ac230V	50	4.437,00
 D74/10 PGD08 CR0990149	80x73x87	17  Kcal 14620	0,2  Ac230V	80	5.104,00

Marmitas A Gas Con Calentamiento Indirecto **CON VÁLVULA DE DESCARGA AUTOMÁTICA DE CONDENSADOS**

modelo	dimensiones	potencia gas	potencia eléctrica	capacidad	precio *
codigo	LxPxH cm	kW	kW	Lt	euro
 D73/10 PGI05S CR1356059	60x73x87	10,5  Kcal 9030	0,2  Ac230V	50	6.662,00
 D74/10 PGI08S CR1356069	80x73x87	17  Kcal 14620	0,2  Ac230V	80	7.700,00

Marmitas Eléctricas Con Calentamiento Indirecto **CON VÁLVULA DE DESCARGA AUTOMÁTICA DE CONDENSADOS**

modelo	dimensiones	potencia gas	potencia eléctrica	capacidad	precio *
codigo	LxPxH cm	kW	kW	Lt	euro
 D73/10 PEI05S CR1356079	60x73x87		9,8  Ac400V	50	7.139,00
 D74/10 PEI08S CR1356089	80x73x87		16,8  Ac400V	80	7.561,00

1 kW = 3412,142 BTU

* VOLTAJE ESPECIAL 220V/3F + 4% - OTRO + 7%



Marmitas

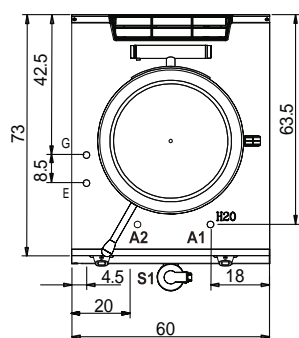
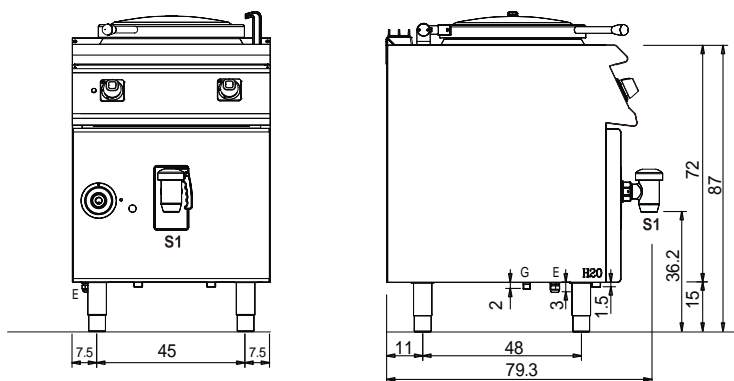
"ACCESORIOS" PÁGINA 401

Accesorios Marmitas

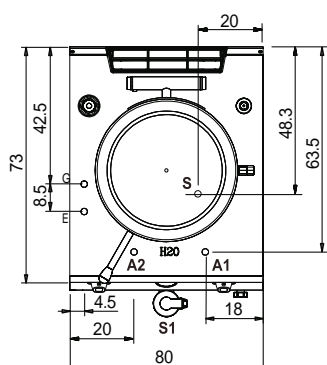
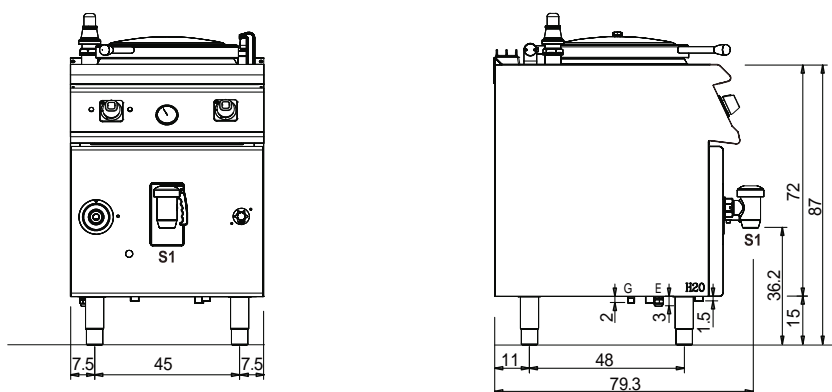
	modelo codigo	capacidad Lt	notas	precio euro
Canasto Para Pasta				
	9C5 MA97347000	50 Lt	Ø 3 mm	777,00
Canasto Para Vegetal				
	9CV5 MA97348000	50 Lt	Ø 6 mm	777,00
Canasto Para Pasta				
	7C8 CR0599730	80 Lt	Ø 3 mm	951,00
Canasto Para Vegetal				
	7CV8 CR0599740	80 Lt	Ø 6 mm	970,00
Embudo descarga marmita				
	9-I5 MA97349000	para marmita de 50/80 Lt		212,00

Esquema De Instalación - Gas Marmitas

D73/10 PGD05



D73/10 PGI05



LEGENDA

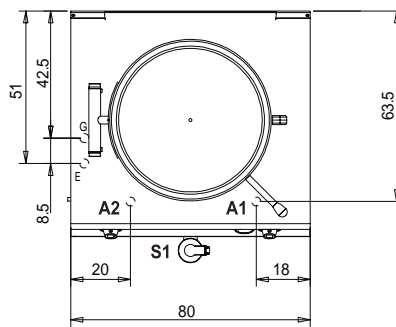
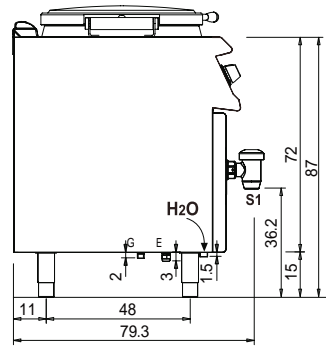
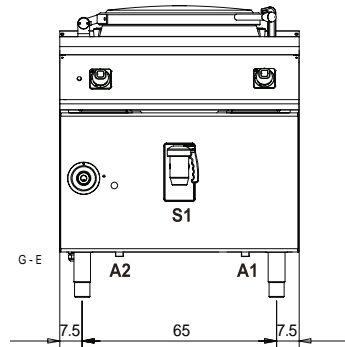
E pisicable

G unión de gas

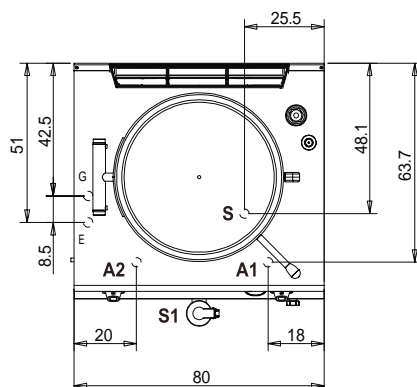
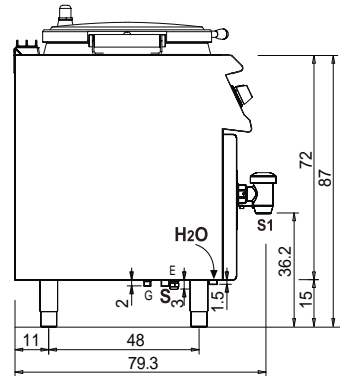
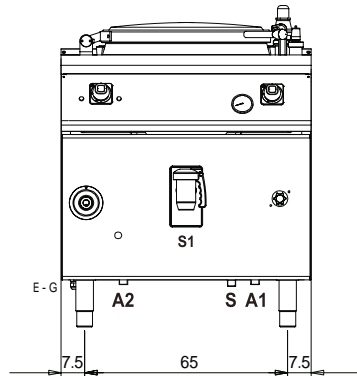
H2O* unión de agua EN ISO 228-1 G 3/4

S desaguadero

D74/10 PGD08



D74/10 PGI08



LEGENDA

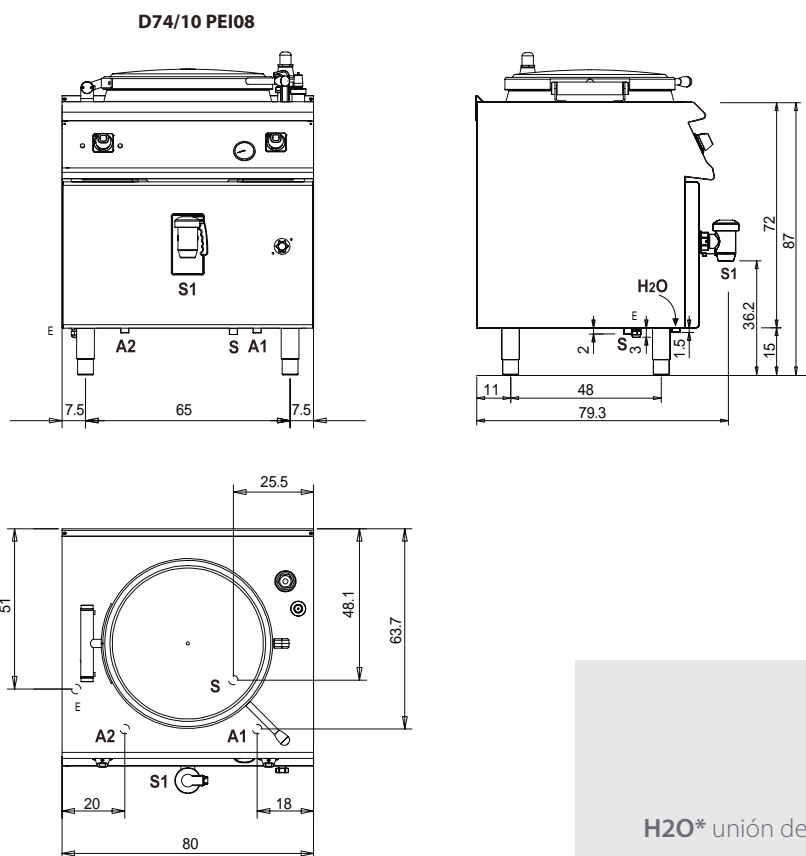
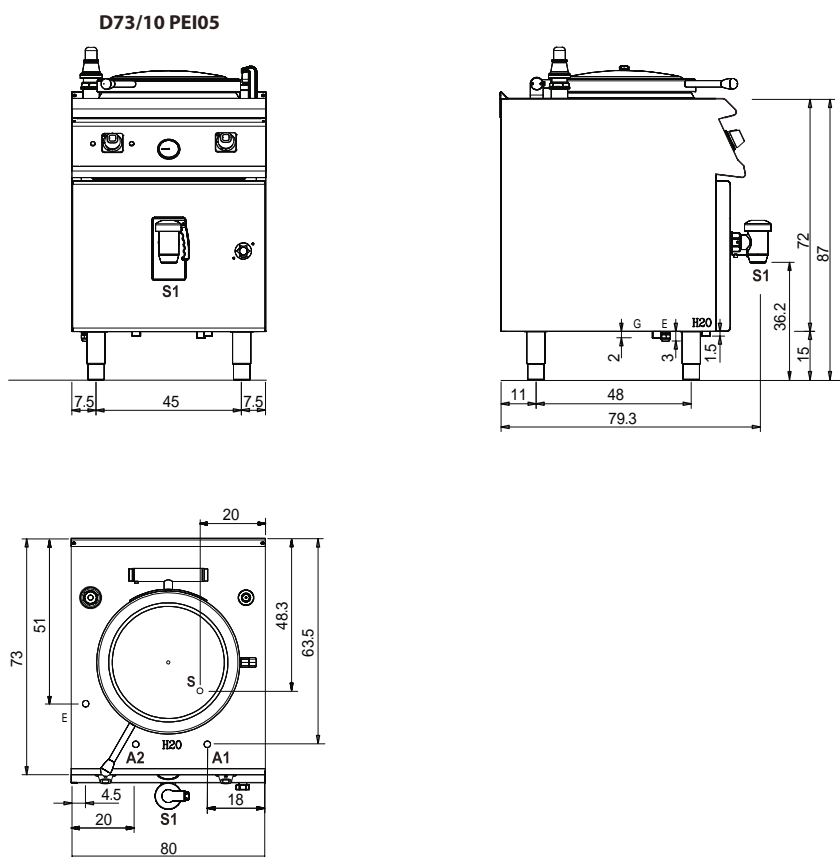
E pisicable

G unión de gas

H2O* unión de agua EN ISO 228-1 G 3/4

S desaguadero

Esquema De Instalación - Marmitas Eléctricas




LEGENDA

- E pisacable
- G unión de gas
- H2O* unión de agua EN ISO 228-1 G 3/4
- S desaguadero



Diamante 70

Sarten Múltiple Eléctrico



Cuba con resistencias revestidas y situadas en el fondo para cocer con temperatura uniforme.

Revestimientos externos y pies de acero inoxidable.


Altura de la superficie de trabajo regulable de 840 a 900 mm.

Cuba completamente de acero AISI 304.

El calentamiento se obtiene a través de resistencias revestidas ubicadas bajo el fondo de la cuba.

La temperatura, controlada termostáticamente, se puede regular de 50 a 300 °C.

Recipiente Caliente Eléctrico



Contenedor caliente también con resistencia de infrarrojos que radia desde arriba.

Revestimientos externos y pies en acero INOXIDABLE.



Altura de la superficie de trabajo regulable de 840 a 900 mm.

Calentamiento mediante una resistencia superior por infrarrojos y una inferior ubicada debajo de la cuba.

Control termostático de la temperatura (30-90°C)

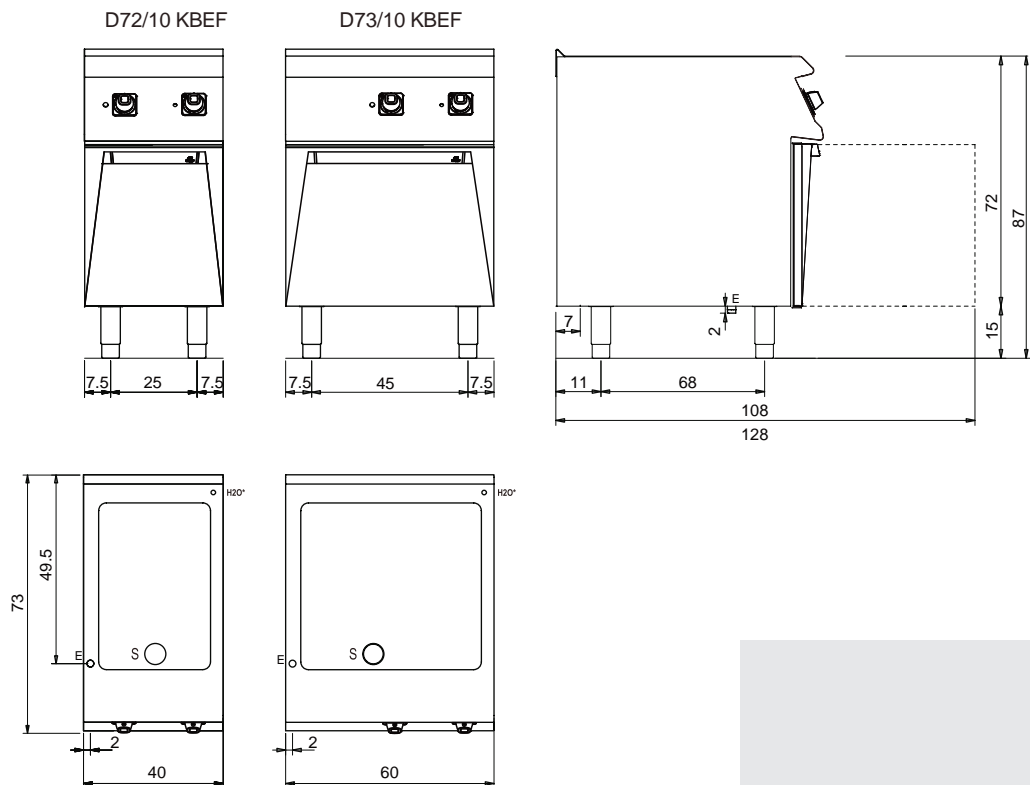


Sarten Múltiple Eléctrico

modelo codigo	dimensiones LxPxH cm	potencia gas kW	potencia eléctrica kW	capacidad Lt	precio euro
 D72/10 KBEF CR0989919	40x73x87		4,05 Ac400V	13	3.514,00
 D73/10 KBEF CR0989929	60x73x87		8,1 Ac400V	21	4.324,00

Dimensiones internas cubas : (cm 32x48x10H) mod. 72/10 KBEF - (cm 52x48x10H) mod. 73/10 KBEF

Esquema De Instalación



LEGENDA

E pisicable

G unión de gas

H2O* unión de agua EN ISO 228-1 G 3/4


S desaguadero

Sarten Multiple Recipiente Caliente


"ACCESORIOS" PÁGINA 401



Recipiente Caliente Eléctrico - Versión Top

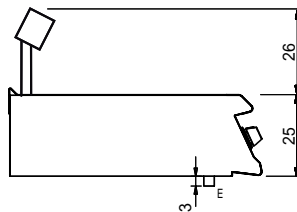
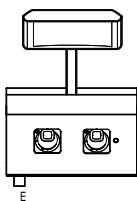
modelo	dimensiones	potencia gas	potencia eléctrica	capacidad	precio
codigo	LxPxH cm	kW	kW	Lt	euro
 D72/10 TSPE CR0989939	40x73x25		2 Ac230V ⚡		1.655,00

Recipiente Caliente Eléctrico - Sobre Soporte Abierto

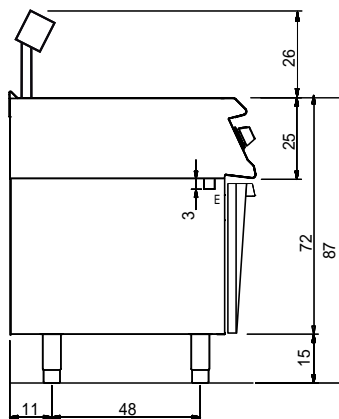

modelo	dimensiones	potencia gas	potencia eléctrica	capacidad	precio
codigo	LxPxH cm	kW	kW	Lt	euro
 D72/10 SPE CR0989949	40x73x87		2 Ac230V ⚡		2.025,00

Esquema De Instalación

D72/10 TSPE



D72/10 SPE




LEGENDA

E pisicable

G unión de gas

H2O* unión de agua EN ISO 228-1 G 3/4

S desaguadero



Diamante 70

Elementos Neutros

Revestimientos externos y pies en acero INOXIDABLE.

Altura de la superficie de trabajo regulable de 840 a 900 mm.

Versión con cajón: cajones aptos para contener cubas de máximo 150mm de altura, correderas del cajón fijas.







Modulables, fácilmente acoplables y robustos.







Cajones para GN 1/1.




Elementos Neutros - Versión Top

	modelo	dimensiones			precio
	codigo	LxPxH cm			euro
	D71/10 TEN CR0994949	20x73x25			557,00
	D72/10 TEN CR0994959	40x73x25			672,00
	D73/10 TEN CR0994969	60x73x25			876,00
	D74/10 TEN CR0994979	80x73x25			976,00




Elementos Neutros Sobre Base Abierta

	modelo	dimensiones			precio
	codigo	LxPxH cm			euro
	D71/10 EN CR0995019	20x73x87			899,00
	D72/10 EN CR0995029	40x73x87			1.048,00
	D73/10 EN CR0995039	60x73x87			1.351,00
	D74/10 EN CR0995049	80x73x87			1.534,00

Elementos Neutros Modelo Top Con Cajón

	modelo	dimensiones			precio
	codigo	LxPxH cm			euro
	D72/10 TENC CR0994989	40x73x25			898,00
	D73/10 TENC CR0994999	60x73x25			1.165,00
	D74/10 TENC CR0995009	80x73x25			1.298,00

Elementos Neutros Modelo Sobre Base Abierta Con Cajón

	modelo	dimensiones			precio
	codigo	LxPxH cm			euro
	D72/10 ENC CR0995059	40x73x87			1.268,00
	D73/10 ENC CR0995069	60x73x87			1.650,00
	D74/10 ENC CR0995079	80x73x87			1.811,00



Elementos Neutros

"ACCESORIOS" PÁGINA 401



OLIS

Portacuchillos

Para cortar el pan, verduras y carnes, y mantenerlos ordenados, limpios y protegidos siempre a disposición. El espacio exclusivo abatible se ha estudiado para contener hasta 7 cuchillos.

Diamante 70

Accesorios

Espacio interior doble: funcional y completo.

Puerta con apertura doble: abatible con compartimientos equipados y con hoja.

La puerta abatible con tirador rojo no es solo bella estéticamente, sino que es más fácil de abrir e identifica un espacio preparado para guardar los objetos más utilizados durante el trabajo: especias, biberones, cazos, cuchillos. Elija cómo equiparla, según sus exigencias.

La misma puerta se abre también a hoja en un espacio amplio y profundo para contener cazuelas, sartenas y todo lo necesario.

Portacazos



Un espacio especial para guardar cazos, cucharas, trinchadores antes y durante el uso, protegidos de las grasas de la cocina y con el respeto de las normas higiénicas vigentes.

Portadosificadores



Un lugar limpio y ordenado para contener los envases dosificadores de condimentos estándar y creados por ti.

Portaespecias




Para tener a la mano y al momento todas las especias de manera práctica y rápida.


Accesorios

	modelo codigo	dimensiones LxPxH cm	notas	precio euro
--	------------------	-------------------------	-------	----------------






Portezuela Diamante

	DBVP4	39,5x3,6x46,5	para soporte abiertos de 40	281,00
	CR0996979			
	DBVP5	49,5x3,6x46,5	para soporte abiertos de 50	290,00
CR0996989				
	DBVP6	59,5x3,6x46,5	para soporte abiertos de 60	310,00
	CR0996999			


Nueva Portezuela Con Accesorios

	DBVPA4	39,5x3,6x46,5	para soporte abiertos de 40	595,00
	CR0997009			

Accesorios Portezuela

	DAPC		Portacuchillos	458,00
	CR0997029			
	DAPD		Portadosificadores	109,00
	CR0997019			
	DAPS		Portaespecias	109,00
	CR0997039			
	DAPM		Portacazos	109,00
	CR0997049			
	DAPDB		Portadosificadores/ Portabotellas	166,00
	CR0997059			






Kit De Cajón

	DBVC4	39,5x56x46,5	para soporte abiertos de 40	949,00
	CR1353589			
	DBVC6	59,5x56x46,5	para soporte abiertos da 60	1.335,00
	CR1353599			

Accesorios

	modelo	dimensiones	notas	precio
	codigo	LxPxH cm		euro

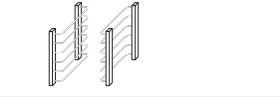
Base Abierta

	D71/10B CR1354779	20x60x62		358,00
	D72/10B CR1354789	40x60x62		424,00
	D73/10B CR1354799	60x60x62		469,00
	D74/10B CR1354809	80x60x62		498,00
	D76/10B CR1354819	120x60x62		683,00


Bases Neutras Con Acabado Higienico H2 - Paredes Internas Embutidas, Con 5 Guías Integradas

	72/10 BH CR0599709	40x66,5x62 interne LxH 33x73,6	↕ 5,5	GN 1/1	1.536,00
	73/10 BH CR0599719	60x66,5x62 interne LxH 33x73,6	↕ 5,5	GN 1/1	1.638,00
	74/10 BH CR0599729	80x66,5x62 interne LxH 33x73,6	↕ 5,5	GN 2/1	1.741,00


Bastidor Para Rejillas Para Elementos De 40 Cm

	DRG11 CR1353559	10x60x32	6 Griglie	321,00
	DRG21 CR1353569	15x60x32	6 Griglie	478,00

Fondo Caliente Para Las Bases

	D7FC40 CR1200099	mod. 40 cm	0,7 kW Ac230 1N	656,00
---	----------------------------	------------	--------------------	---------------


Montante para elementos de 60, 80 y 120 cm

	DMC CR1353579			42,00
---	-------------------------	--	--	--------------

Accesorios


modelo	dimensiones	notas	precio
codigo	LxPxH cm		euro

Parilla En Acero Inox Cromada Para Horno



GGN1/1 MA97365000	53x32.5	GN 1/1	55,00
GGN2/1 MA97375000	53x65	GN 2/1	57,00
BF9M-X MA97377000	93x62	MAXI	141,00

Bandeja En Acero Inox Para Horno



TGN2/1 MA97376900	53x65x1	GN 2/1	175,00
BF9M-T MA97378000	93x62x1,5	MAXI	144,00

Pareja de travesaños



TP-4 MA92610900	L=40	269,00
TP-6 MA92611900	L=60	284,00
TP-8 MA92612900	L=80	301,00
TP-10 MA92613900	L=100	321,00
TP-12 MA92614900	L=100	410,00
TP-14 MA92615900	L=140	434,00
TP-16 MA92616900	L=160	449,00

Rodapie frontal - PARA LA INSTALACIÓN DE EQUIPOS ALTURA DE LA SUPERFICIE DE TRABAJO 90 CM



ZF4 CR0592779	L=40	142,00
ZF6 CR0592789	L=60	148,00
ZF8 CR0592799	L=80	156,00
ZF12 CR0592809	L=120	172,00
ZF16 CR0592819	L=160	184,00
ZF20 CR0592719	L=200	201,00
ZF24 CR0592729	L=240	214,00

Unión De Rodapie

ZG CR0592830	65,00
------------------------	--------------









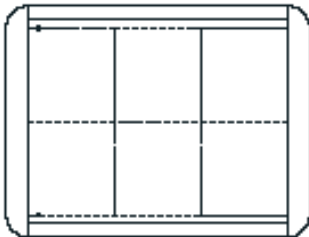


Rodapie de lado

7ZL CR0599649	107,00
-------------------------	---------------

Rodapie de lado pasante

7ZLP CR0599890	140,00
--------------------------	---------------

Accesorios

	modelo codigo	dimensiones LxPxH cm	notas	precio euro
	CAV4	Chimenea		527,00
	CR0592850			
	CAV6	Chimenea		556,00
	CR0592840			
	R	Kit ruedas (2+2)		320,00
	MA97432000			
	RI	Kit ruedas (2+2) inox		504,00
	MA97433000			
	PZM	N. 4 Pies En Acero Inox H 5 Cm Para Instalaciones Sobre Zocol Mural		225,00
	CR0592869			
	9PT	N. 4 Pies En Acero Inox H 3Cm Para Instalaciones Sobre Elementos Neutros		60,00
	CR0593580			
	KPA	N. 2 Pies En Acero Inox Con Brida Dim. 7X7 cm		588,00
	CR0592879			
	CMF0708	Pasamano	L=80	543,00
	CMF0712	Pasamano	L=120	618,00
	CMF0716	Pasamano	L=160	759,00
	CMF0720	Pasamano	L=200	929,00
	CMF0724	Pasamano	L=240	1.061,00
	CMA1408	Pasamano perimétrico	L=80	2.309,00
	CMA1412	Pasamano perimétrico	L=120	2.476,00
	CMA1416	Pasamano perimétrico	L=160	2.562,00
	CMA1420	Pasamano perimétrico	L=200	2.898,00
	CMA1424	Pasamano perimétrico	L=240	3.167,00
	9CAT *	Grifo Para Elementos Top		420,00
	CR0592940			
	7CAM *	Grifo Para Elementos con horno, su base abierta o monobloque		491,00
	CR0599859			

* Puede ser instalada sobre todos los equipo, excepto sobre fry-top y cuece-pastas

Accesorios

modelo	dimensiones	notas	precio
codigo	LxPxH cm		euro


Diamante 70 Elemento terminal



FTD7DX
CR1357959

300,00


Diamante 70 Elemento terminal



FTD7SX
CR1357969

300,00

Diamante 70 + 70 Elemento terminal



FTPD7
CR1357979

475,00

Diamante 90 + 70 Elemento terminal



FTPD97
CR1357949

500,00

Elemento terminal



PTD7DX
BN0221600090

800,00

Elemento terminal



PTD7SX
BN0221600091

800,00

Elemento terminal



PTD146
BN0221600261

1.425,00

El Tratamiento Para La Pintura Ral - PRECIO BAJO PETICIÓN



VERN LAT

Lado

VERN 2 X CASS

2 cajón

VERN PORTA

Puerta

VERN PORTA FORNO

Hornos Puerta

Estructura porta-ollas Diamante 90

	modelos	dimensiones	precio
	codigo	LxPxH cm	euro

porta-ollas




D79CGPT12 CR1356299	120cm	614,00
D79CGPT14 CR1356309	140cm	701,00
D79CGPT16 CR1356319	160cm	829,00
D79CGPT18 CR1356329	180cm	952,00
D79CGPT20 CR1356339	200cm	1.076,00
D79CGPT22 CR1356349	220cm	1.158,00
D79CGPT24 CR1356359	240cm	1.281,00

montantes



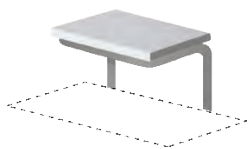
D79CCPG CR1353259	MONTANTE PORTATEGAMI	1.030,00
-----------------------------	-------------------------	-----------------

Elemento neutro



D7/10 EN CR1356379	979,00
------------------------------	---------------

Piano di appoggio per salamandra con 2 montanti (non installabile su pentole, brasiere, griglie)



9SPS
CR0592220

60x40

588,00

Drop-In 70

Indice

411	Cocinas A Gas
415	Cocinas Elèctricas A Inducció
417	Baño Maria Eléctrico
419	Fry-Top Eléctricos
421	Cuece-Pastas Eléctricos
423	Freidoras Eléctricas
425	Parillas eléctricas directas
425	Sarten Multiplo Eléctrico
427	Accesorios





Drop-In 70

Más espacio y máxima higiene. Un toque de elegancia en la cocina, dos soluciones de instalación.

Una gama de equipo de empotrado completa y versátil. Compatible con cualquier tipo de decoración incluso la de la solución a vista, la línea Drop-in de Olis aprovecha el espacio de forma excelente. Además, permite realizar un amplio número de personalizaciones de equipo empotrado.

Potencias profesionales

CUECEPASTAS

5,6 kW

9 kW

FREIDORAS

9 kW

12 kW



La línea Drop – in de Olis fue concebida para garantizar potencias ideales para la cocina profesional.

Instalación a hilo de la encimera



Una solución elegante y actual. El borde de la máquina está a hilo de la mesa de trabajo, libre de obstáculos estructurales.

Instalación de apoyo



De rápida y práctica realización. Los módulos se pueden instalar fácilmente gracias a un sistema de apoyo en la mesa de trabajo.

Cocinas A Gas

modelo	dimensiones	potencia gas	potencia eléctrico	precio
codigo	LxPxH cm	kW	kW	euro

2 Fuegos a gas

DPCG40*					
CR1207309	40x62,5x25	10,5			1.890,00

4 Fuegos a gas


DPCG80*					
CR1207319	80x62,5x25	18,4			2.990,00

* TELAR COMPLETO DE ACCESORIOS PARA LA INSTALACIÓN A HILO DE LA ENCIMERA O INSTALACIÓN DE APOYO: PÁGINA 427


Accesorios

modelo	dimensiones	notes	precio
codigo	LxPxH cm		euro


1-Planchar De Hierro Fundido 1 Fuego

7PRL				
BN8031910010	35x27x6			225,00

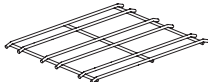
1-Planchas Ranuradas 1 Fuego

7PRR				
BN8031910020	35x27x6			254,00

Bandeja amovible

N7BA				
BN826190250				136,00

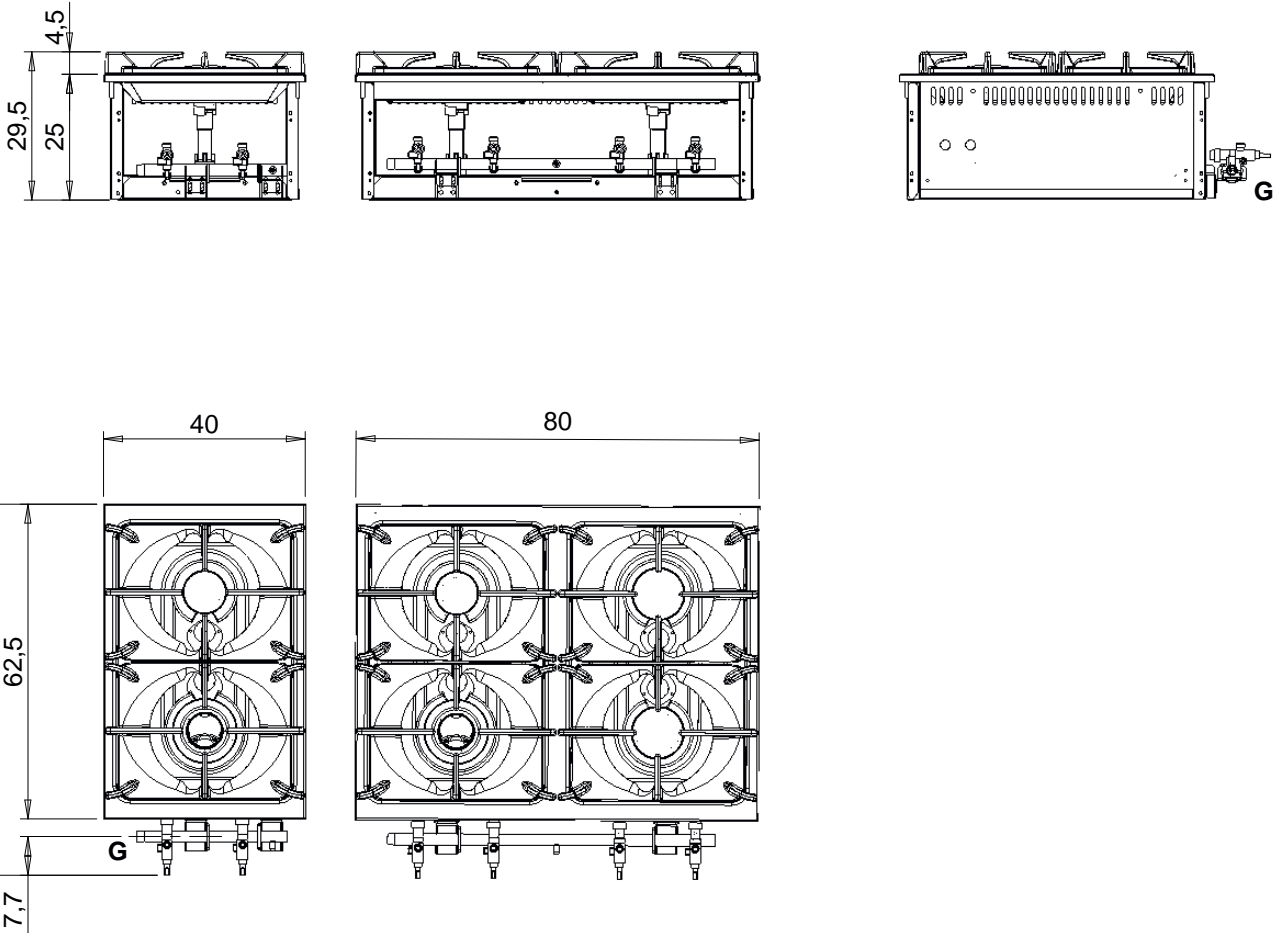
Parrilla bifuego inox

BN826330160	39x58			138,00
-------------	-------	--	--	---------------

Cocinas A Gas



Esquema de instalación



LEGENDA

E pisacable

G union de gas

H2O* unión de agua EN ISO 228-1 G 3/4

S desaguadero

Cocinas Elèctricas A Induccìon

modelo	dimensiones	potencia gas	potencia eléctrico		precio
codigo	LxPxH cm	kW	kW		euro

Induccìon 2 zonas

DPCII40	40x62,5x25		7 Ac400V		2  Ø 23	8.382,00
CR1359039						

Wok

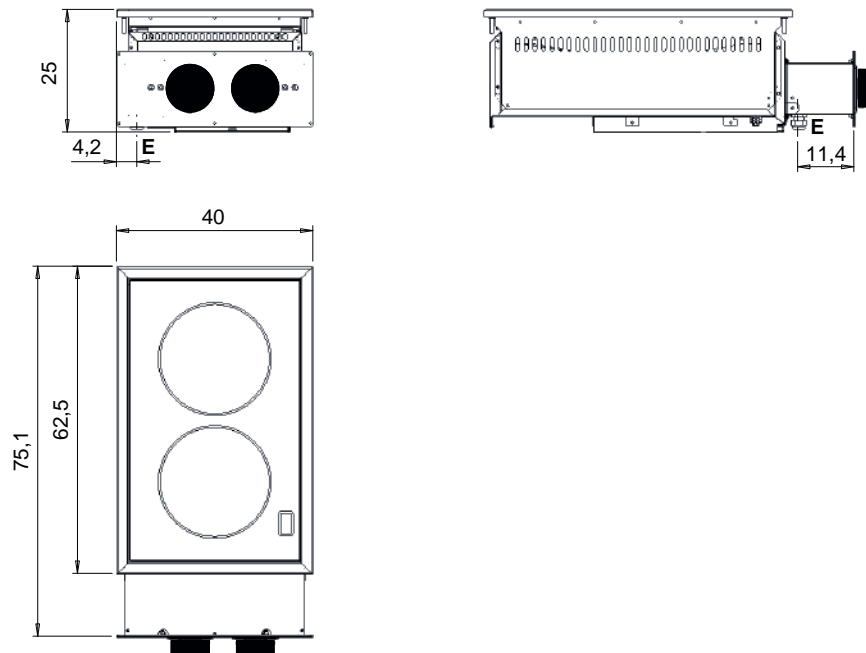
DPWI40*	40x62,5x25		5 Ac400V		1  Ø 23	5.440,00
CR1207479						

* TELAR COMPLETO DE ACCESORIOS PARA LA INSTALACIÓN A HILO DE LA ENCIMERA O INSTALACIÓN DE APOYO: PÁGINA 427

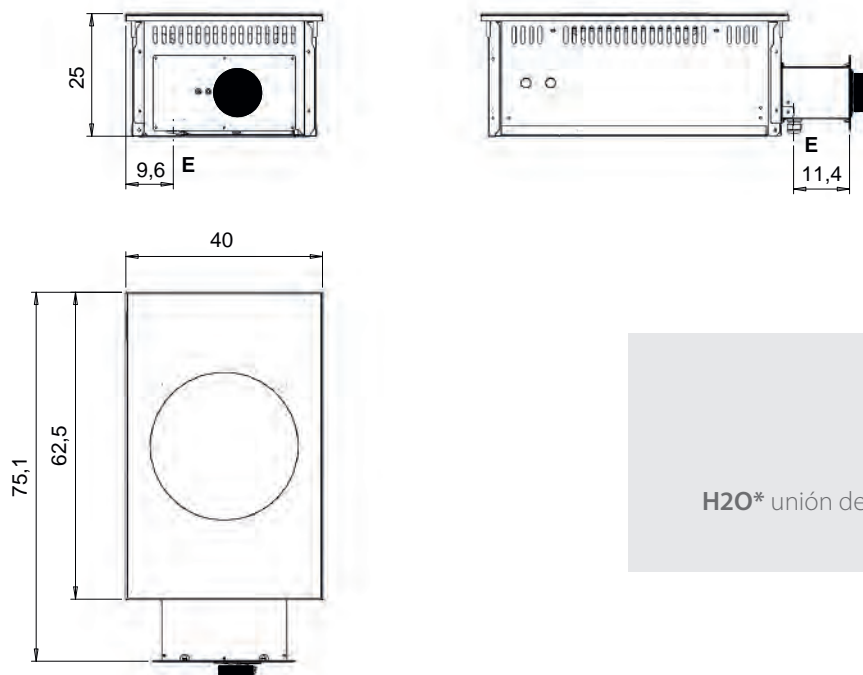
Cocinas Elèctricas A Inducció



Esquema de instalaci3n inducci3n 2 zonas



Esquema de instalaci3n wok



LEGENDA


E pisacable

G union de gas

H2O* uni3n de agua EN ISO 228-1 G 3/4

S desaguadero

Baño Maria Eléctrico

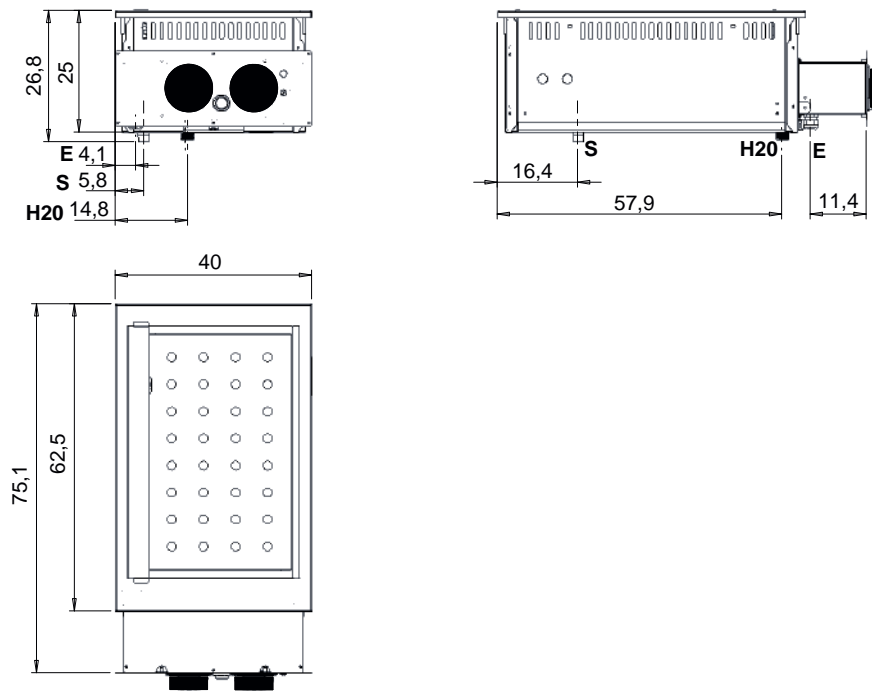
modelo	dimensiones	potencia gas	potencia eléctrico		precio
codigo	LxPxH cm	kW	kW		euro
DPCBE40*					
CR1207459	40x62,5x25		1,8 Ac230V	 1 x GN 1/1	1.966,00

* TELAR COMPLETO DE ACCESORIOS PARA LA INSTALACIÓN A HILO DE LA ENCIMERA O INSTALACIÓN DE APOYO: PÁGINA 427

Baño María Eléctrico



Esquema de instalación



LEGENDA















E pisacable

G union de gas

H20* unión de agua EN ISO 228-1 G 3/4

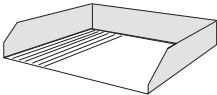

S desaguadero

Fry-Top Eléctricos Con Plancha Cromada

modelo	dimensiones	potencia gas	potencia eléctrico		precio
codigo	LxPxH cm	kW	kW		euro
DPFTEC40*					
CR1207369	40x62,5x25		5,4 Ac400V	  M 40	2.292,00
DPFTECR40*					
CR1207379	40x62,5x25		5,4 Ac400V	  M 40	2.377,00
DPFTEC60*					
CR1207389	60x62,5x25		7,5 Ac400V	  M 60	2.685,00
DPFTECR60*					
CR1207399	60x62,5x25		7,5 Ac400V	  M 60	3.363,00
DPFTEC80*					
CR1207409	80x62,5x25		10,8 Ac400V	  M 80	3.590,00
DPFTECR80*					
CR1207419	80x62,5x25		10,8 Ac400V	  M 80	4.113,00
DPFTEC1/3R80*					
CR1207429	80x62,5x25		10,8 Ac400V	  M 80	3.700,00

* TELAR COMPLETO DE ACCESORIOS PARA LA INSTALACIÓN A HILO DE LA ENCIMERA O INSTALACIÓN DE APOYO: PÁGINA 427

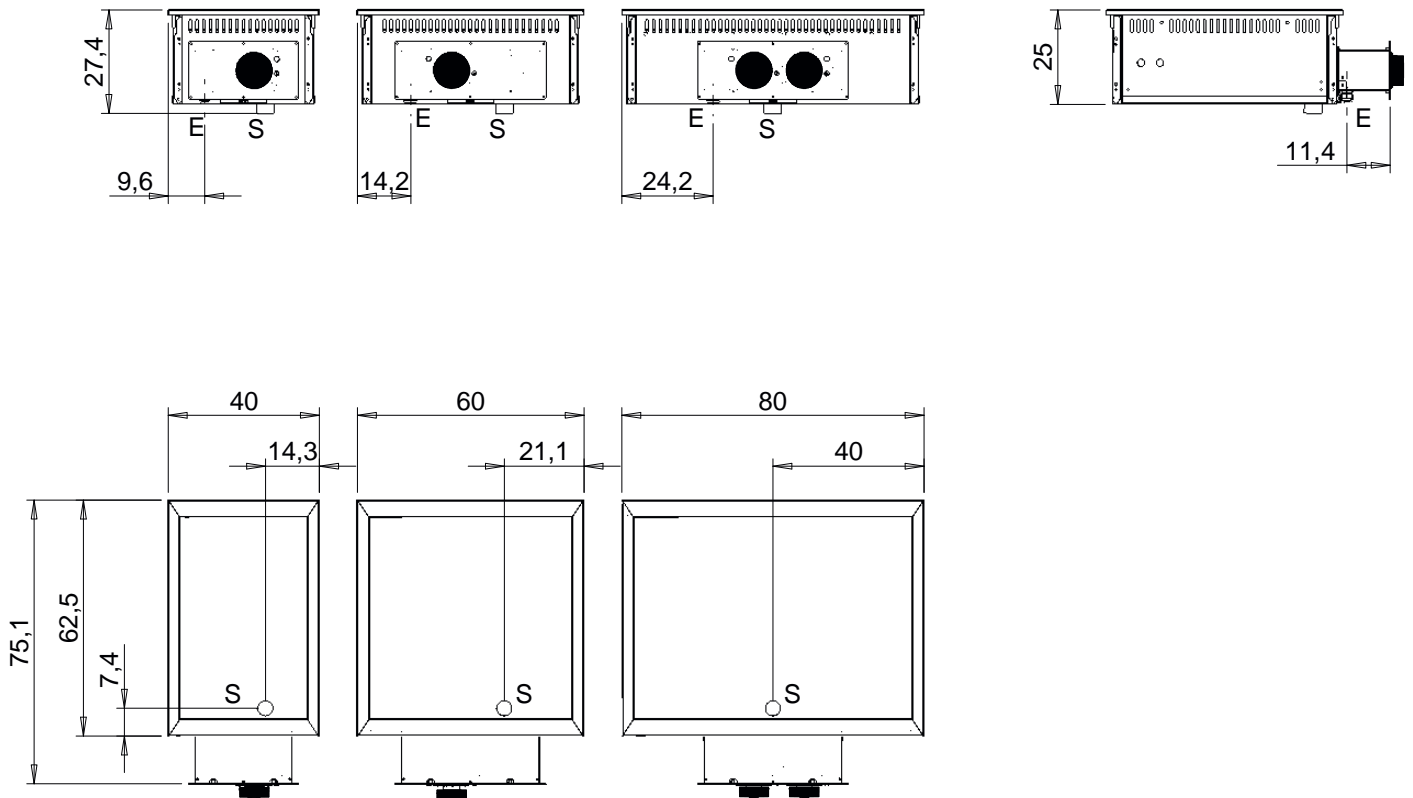
Accesorios

modelo	notes		precio
codigo			euro
Antisalpaduras desmontable			
70XFTP4	M40		172,00
CR0985219			
70XFTP6	M60		188,00
CR0985229			
70XFTP8	M80		199,00
CR0985239			
Tapa para limpiar la plancha			
NXFTT			112,00
CR0592060			

Fry-Top Eléctricos



Esquema de instalación



LEGENDA



E pisacable

G union de gas









H2O* unión de agua EN ISO 228-1 G 3/4

S desaguadero

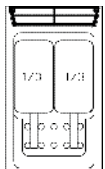
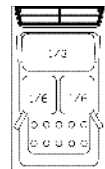
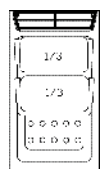
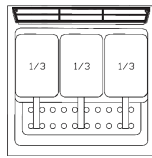
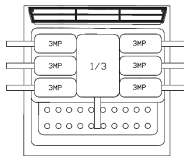
Cuece-Pastas eléctricos

modelo	dimensiones	potencia gas	potencia eléctrico		precio
codigo	LxPxH cm	kW	kW		euro
DPCPE40*					
CR1207349	40x62,5x56		5,6 Ac400V		1cubas 28 Lt 3.438,00
DPCPE60*					
CR1207359	60x62,5x56		9 Ac400V		1cubas 42 Lt transversal 3.854,00

* TELAR COMPLETO DE ACCESORIOS PARA LA INSTALACIÓN A HILO DE LA ENCIMERA O INSTALACIÓN DE APOYO: PÁGINA 427

modelo	(dimensiones)	capacidad	precio
codigo	LxPxH cm		euro
 CCP12 CR0999079	(24x28x18)	GN1/2	199,00
 CCP13L CR0999089	(16x28x18)	GN1/3	155,00
 CCP13F CR0999099	(16x28x18)	GN1/3	156,00
 CCP16D CR0999109	(14,5x14,5x18)	GN1/6	105,00
 CCP16S CR0999119	(14,5x14,5x18)	GN1/6	105,00
 CCP19 CR0999129	(9,5x16x18)	GN1/9	102,00
 GFCP26 CR0999139	Cuba 28lt		86,00
 CVCP26 CR0999159	Coperchio Vasca 28lt		57,00

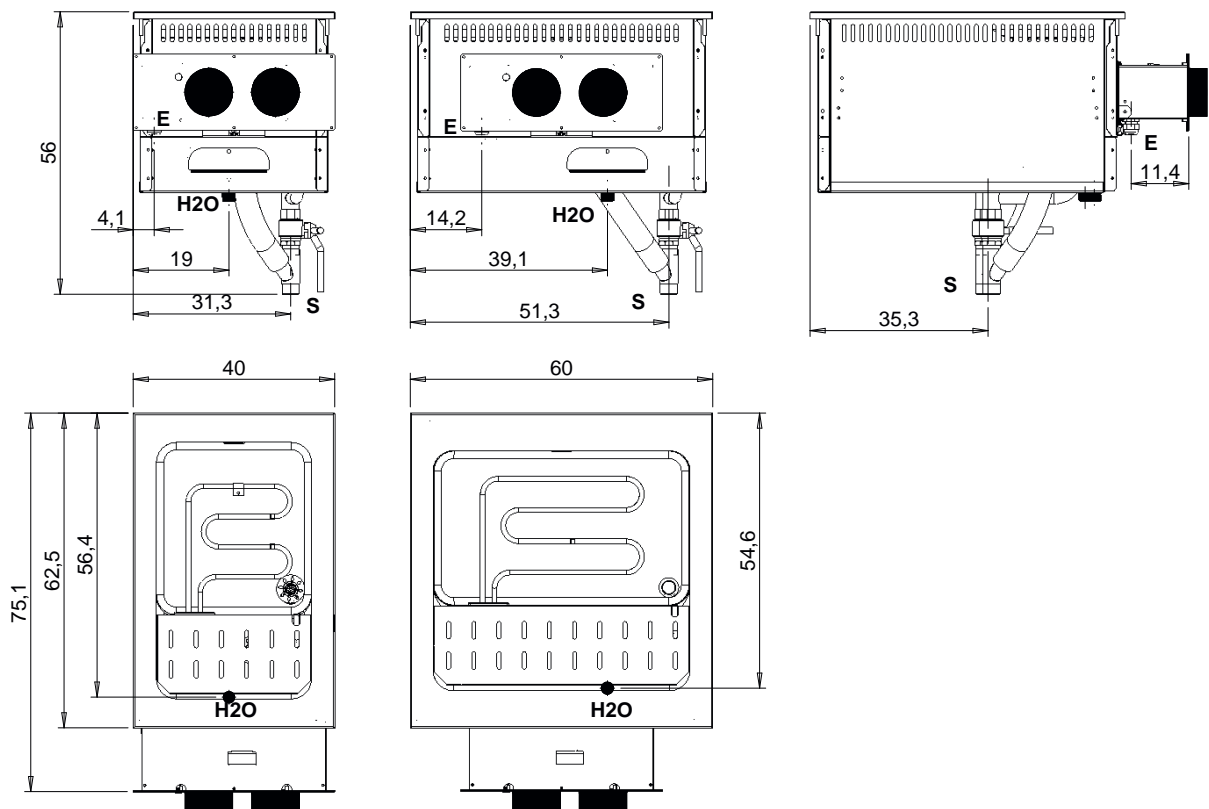
KIT Canastos

kit	7KIT-A	7KIT-B	7KIT-C	96KIT-A (73....)	96KIT-B (73....)
codice	CR0999229	CR0999239	CR0999249	CR0789950	CR0789960
					
euro	330,00	340,00	300,00	399,00	835,00

Cuece-Pastas Eléctricos



Esquema de instalación



LEGENDA



E pisicable

G union de gas

H2O* unión de agua EN ISO 228-1 G 3/4

S desaguedero

Freidoras Eléctricas

modelo	dimensiones	potencia gas	potencia eléctrico		precio
codigo	LxPxH cm	kW	kW		euro
DPFRE10*					
CR1207329	40x62,5x34		9 Ac400V		1 cubas 10 Lt 2.353,00
DPFRE15*					
CR1207339	40x62,5x49,8		12 Ac400V		1 cubas 15 Lt 2.817,00

* TELAR COMPLETO DE ACCESORIOS PARA LA INSTALACIÓN A HILO DE LA ENCIMERA O INSTALACIÓN DE APOYO: PÁGINA 427

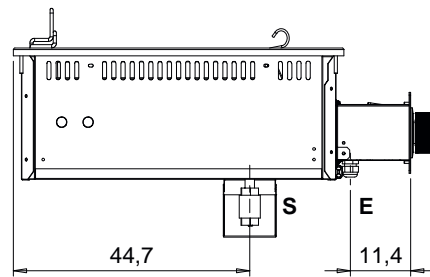
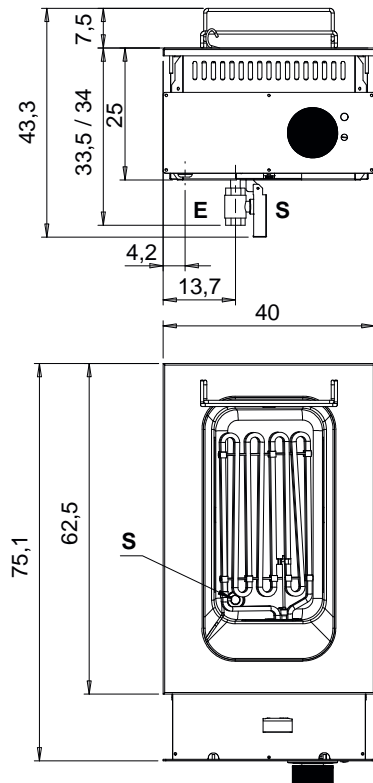
Accesorios

modelo	dimensiones			precio
codigo	LxPxH cm			euro
CR0599830	29x12,5x12	Capacidad 10/15 Lt		150,00

Freidoras Eléctricas



Esquema de instalación



LEGENDA



E pisacable

G union de gas



H2O* unión de agua EN ISO 228-1 G 3/4

S desaguadero

Parillas eléctricas directas

modelo	dimensiones	potencia gas	potencia eléctrico		precio
codigo	LxPxH cm	kW	kW		euro
DPCWE40*					
CR1207489	40x62,5x25		6 Ac400V		3.008,00
DPCWE80*					
CR1207499*	80x62,5x25		12 Ac400V		4.677,00

Sarten Multiplo Eléctrico

modelo	dimensiones	potencia gas	potencia eléctrico		precio
codigo	LxPxH cm	kW	kW		euro
DPKBEF40*				1 zona	
CR1207439	40x62,5x25		4,08 Ac400V		2.948,00
				1 cubas 13 Lt dim. cm 32x48x9 h	
DPKBEF60*				2 zonas	
CR1207449	60x62,5x25		8,16 Ac400V		3.720,00
				1 cubas 21 Lt dim. cm 52x48x9 h	

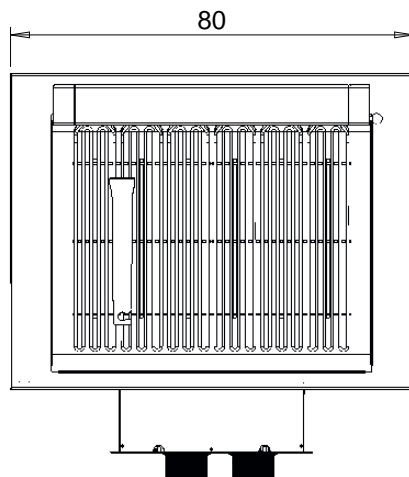
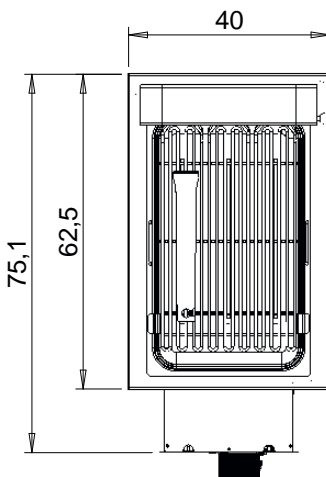
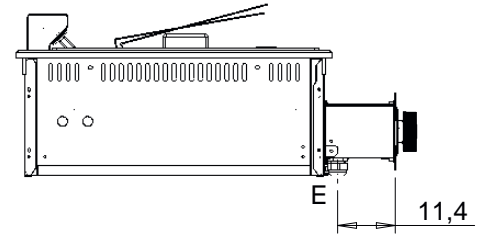
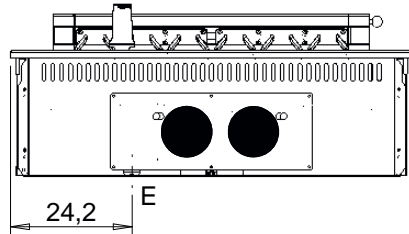
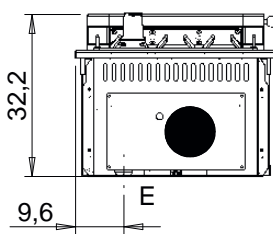
* TELAR COMPLETO DE ACCESORIOS PARA LA INSTALACIÓN A HILO DE LA ENCIMERA O INSTALACIÓN DE APOYO: PÁGINA 427



Parillas eléctricas directas

Sarten Multiplo Eléctrico

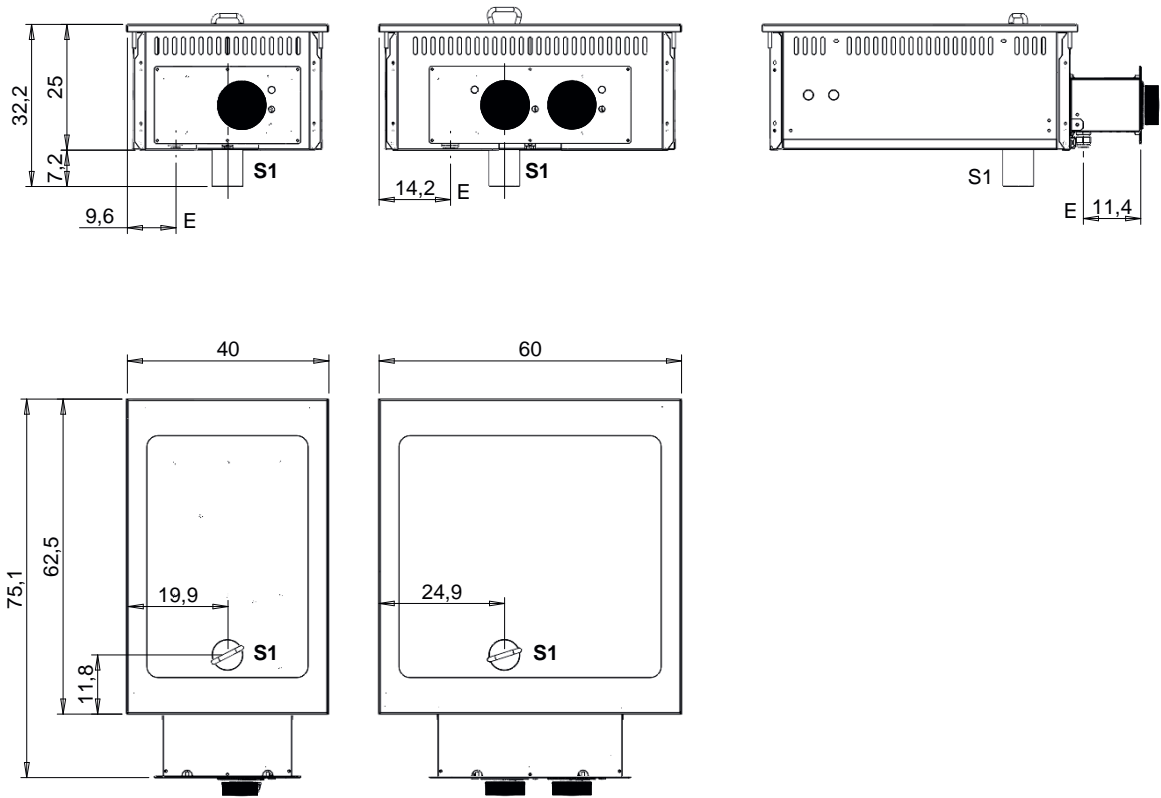
Esquema de instalación Parillas eléctricas directas



LEGENDA

- E pisacable
- G union de gas
- H2O* unión de agua EN ISO 228-1 G 3/4
- S desaguadero

Esquema de instalación Sartén Múltiple Eléctrico



LEGENDA

- E** pisacable
- G** union de gas
- H2O*** unión de agua **EN ISO 228-1 G 3/4**
- S** desaguadero

Accesorios

Telar completo de accesorios para la instalación a hilo de la encimera

modelo	note	precio
codigo		euro
CR1201900	M 40	272,00
CR1201910	M 60	278,00
CR1201920	M 80	282,00

Telar completo de accesorios para la instalación de apoyo

modelo	note	precio
codigo		euro
CR1201930	M 40	223,00
CR1201940	M 60	224,00
CR1201950	M 80	227,00

1100 Serie

Indice

432	Plancha
433	Parrillas Eléctricas
434	Barbacoa De Piedra Lávida
435	Wok gas
437	Cocinas A Gas
441	Cocinas Eléctricas Vidroceràmica
443	Cocinas Eléctricas A Induccìon
445	Placa Radiante Gas
449	Placa Radiante Eléctricas
451	Baño Maria Gas Y Eléctrico
453	Sarten Multiplo Eléctrico
455	Fry- top a gas
459	Fry -top eléctricos
463	Cuocepastas Gas y Eléctricos
465	Freidoras A Gas Y Eléctrica
467	Elementos Neutros
468	Accesorios





1100 Serie

Modular, sólida y elegante

Una gama completa que se caracteriza por la excepcional versatilidad y el perfecto acoplamiento de los distintos módulos, gracias al uso de la tecnología de corte por láser.


La Serie 1100 Pasante permite realizar distintas combinaciones y equipar las bases de apoyo con diversas soluciones: bloques de cocción centrales sobre bases, sobre puentes e, incluso, suspendidos; cuece pastas y freidoras independientes y, por lo tanto, más funcionales.

Todo ello en una estructura sólida y de diseño al mismo tiempo.


- Revestimientos externos en acero inoxidable y tratamiento in schotch brite. Plan con espesor 2 mm a découpe laser pour une épaisseur de 20/10 ème.
- Quemadores de 10 kW con llama estabilizada, fabricados en hierro fundido niquelado.
- Componentes testados y con alto rendimiento de los elementos calentadores utilizados.
- Las bases de apoyo se pueden equipar con hornos pasantes, armarios calientes ventilados, neutros, colgante o en puente.
- Cubas recoge gotas en acero inoxidable.

Plancha

- Placa de acero inoxidable con superficie de contacto de cromo molibdeno con posibilidad de cocción directa e indirecta.
- Superficie de cocción de 83x66 cm con un grosor de 1,8 cm para garantizar el mantenimiento del calor durante todas las fases de cocción.
- Canal perimetral amplio para recoger la grasa de los líquidos de cocción con un cajón de recogida situado en la parte delantera de la máquina.
- 4 zonas de cocción independientes.
- Temperatura regulable de 50 ° a 400 ° C.
- Indicación mediante luz de la máquina en fase de calentamiento.




Canal perimetral amplio para recoger la grasa de los líquidos de cocción



Placa de acero inoxidable con superficie de contacto de cromo molibdeno






Posibilidad de cocción directa e indirecta



4 zonas de cocción independientes

Plancha Eléctrica Sobre Soporte Abierto

modelo	dimensiones	potencia gas	potencia eléctrica		precio
codigo	LxPxH cm	kW	kW		Euro
1100/100 SDPH10E	110x110x86/90		16		9.613,00
 BN12101210			Ac400V		





Parrillas Eléctricas

"ACCESORIOS" PÁGINA 468







- Reguladores de energía de 6 posiciones, temperatura máxima 400 °C.
- Dos zonas de cocción independientes en modulo 90 cm.
- Testigo de control del funcionamiento.
- Cajón de recogida de grasas extraíble debajo de los elementos de calentamiento.
- Cocción directa en contacto con resistencias blindadas

Parrillas Eléctricas Versión Top

modelo	dimensiones	potencia gas	potencia eléctrica	precio
codigo	LxPxH cm	kW	kW	Euro
 1100/45TGEW BN12130860	45x110x28		5,42 Ac400V 	4.034,00
 1100/90TGEW BN12130865	90x110x28		10,83 Ac400V 	5.959,00

Parrillas Eléctricas Sobre Soporte Abierto

modelo	dimensiones	potencia gas	potencia eléctrica	precio
codigo	LxPxH cm	kW	kW	Euro
 1100/45GEW BN12100860	45x110x86/90		5,42 Ac400V 	4.859,00
 1100/90GEW BN12100865	90x110x86/90		10,83 Ac400V 	6.975,00

Barbacoa De Piedra Lávica

Quemador de acero AISI 304 controlado por válvula de seguridad y termopar.
Encendido piezoeléctrico.
Temperatura regulable hasta 350 °C.
Dispositivo para regular la altura de las parrillas (2 posiciones).
Petos perimétricos antisalpicaduras (alt. máx. = 12 mm).
Canal con orificio de desagüe y cajón recoge-grasas y residuos extraíble.
Cajón interior para recoger los residuos de carbón.



Barbacoa De Piedra Lávica Versión Top

modelo	dimensiones	potencia gas	potencia eléctrica	precio
codigo	LxPxH cm	kW	kW	Euro
1100/45 TPLG BN12130850	45x110x28	12,5 Kcal 10750		Dotación estándarD parrilla para carne y 3 confección de piedra làvica (4 kg cada una) 3.645,00
1100/90 TPLG BN12130855	90x110x28	25 Kcal 21500		Dotación estándarD 1 parrillas para carne y 6 confección de piedra làvica (4 kg cada una) 4.821,00

Barbacoa De Piedra Lávica Sobre Soporte Abierto

modelo	dimensiones	potencia gas	potencia eléctrica	precio
codigo	LxPxH cm	kW	kW	Euro
1100/45PLG BN12100850	45x110x86/90	12,5 Kcal 10750		Dotación estándarD parrilla para carne y 3 confección de piedra làvica (4 kg cada una) 4.334,00
1100/90PLG BN12100855	90x110x86/90	25 Kcal 21500		Dotación estándarD 1 parrillas para carne y 6 confección de piedra làvica (4 kg cada una) 6.019,00

Accesorios Barbacoa

modelo	dimensiones	precio
codigo	cm	euro

Parilla En Aciero Inox Aisi 304 Para Carne

	9GPC40 CR0980069	39x65	INOX	CARNE	352,00
	9GPC80 CR0980079	79x65	INOX	CARNE	568,00

Parrilla para carne/pescado

	9GPI40 CR0980089	39x65	INOX	PESCE	548,00
	9GPI80 CR0980099	79x65			510,00
	9GPCG40 CR0980119	38,4x65	GHISA	PESCE/CARNE	382,00
	9GPCG80 CR0980129	79x65			894,00

Paquete Piedra Lávica

	DCPL6 CR1353909	4 Kg	41,00
--	---------------------------	------	--------------





Wok gas

"ACCESORIOS" PÁGINA 468



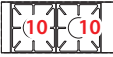

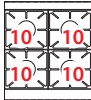
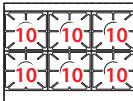
- Disponible con quemadores de 10 kW o 14 kW.
- Superficies con espesor de 20/10.
- Descarga trasera derecha de 22 mm de diámetro, predispuesta para conexión de tierra.
- En la zona de carga, recipiente de amplitud completa para recoger los líquidos que se derramen.

Gas Wok

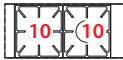

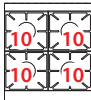
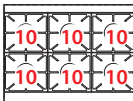
modelo	dimensiones	potencia gas	potencia eléctrica	precio
codigo	LxPxH cm	kW	kW	Euro
 1100/90 CGPW20	45x110x86/90	20 Kcal 8600		6.195,00
 1100/90 CGPW28	45x110x86/90	28 Kcal 24080		6.530,00

- Revestimientos externos y pies en acero INOXIDABLE.
- Altura de la superficie de trabajo regulable de 840 a 900 mm.
- Plan con espesor 2 mm.
- Tablero con comandos inclinados hacia el operador.
- Quemadores superiores de llama estabilizada, fabricados en hierro fundido niquelado.
- Válvulas de seguridad de termopar con llama piloto.
- Parrillas en hierro fundido esmaltado negro resistentes a los ácidos con las barras largas para apoyar ollas de pequeñas dimensiones.
- Bandeja recoge-gotas en acero inoxidable.



Cocinas a gas modelo top

modelo	Dimensiones	potencia gas	potencia eléctrica		precio
codigo	LxPxH cm	kW	kW		Euro
550/90 TCGP	90x55x28	20			2.773,00
BN12130070		Kcal 17200			
1100/45 TCGP	45x110x28	20			3.119,00
BN12130051		Kcal 17200			
1100/90 TCGP	90x110x28	40			4.912,00
BN12130052		Kcal 34400			
1100/135 TCGP	135x110x28	60			6.383,00
BN12130053		Kcal 51600			

Cocinas a gas sobre base abierta

modelo	Dimensiones	potencia gas	potencia eléctrica		precio
codigo	LxPxH cm	kW	kW		Euro
550/90 CGP	90x55x86/90	20			3.551,00
BN12100070		Kcal 17200			
1100/45 CGP	45x110x86/90	20			3.948,00
BN12100051		Kcal 17200			
1100/90 CGP	90x110x86/90	40			6.044,00
BN12100052		Kcal 34400			
1100/135 CGP	135x110x86/90	60			7.797,00
BN12100053		Kcal 51600			

Cocinas a gas con horno eléctrico- Dotación: 1 Rejilla cromada 89x53

modelo	Dimensiones	potencia gas	potencia eléctrica		precio
codigo	LxPxH cm	kW	kW		Euro
1100/90 CGGP	90x110x86/90	40+11			8.829,00
BN12100060		Kcal 34400+9460			
1100/90 CGEP	90x110x86/90	40	HORNO ELÉCTRICO		8.929,00
BN12100061		Kcal 34400	9 Ac400V		

Las cocinas pueden ser también equipadas con quemadores de 3,5 - 5,7 - 7 kW. Por solicitudes contactar nuestro despacho comercial.



Cocinas A Gas

"ACCESORIOS" PÁGINA 468

Cocinas a gas con horno y armario neutro - Dotación: 1 Rejilla cromada 89x53

modelo	Dimensiones	potencia gas	potencia eléctrica		precio
codigo	LxPxH cm	kW	kW		Euro
1100/135 CGGP BN12100065	135x110x86/90	60+11 Kcal 51600+9460			11.299,00
1100/135 CGEP BN12100067	135x110x86/90	60 Kcal 51600	HORNO ELÉCTRICO 9 Ac400V		11.398,00

Cocinas a gas con horno y armario caliente- Dotación: 1 Rejilla cromada 89x53

modelo	Dimensiones	potencia gas	potencia eléctrica		precio
codigo	LxPxH cm	kW	kW		Euro
1100/135 CGGEP BN12100066	135x110x86/90	60+11 Kcal 51600+9460	ARMADIO CALDO 1,4 Ac230V		12.091,00
1100/135 CGEEP BN12100068	135x110x86/90	60 Kcal 51600	HORNO ELÉCTRICO 10,4 Ac400V		12.197,00



Quemadores de las cocinas de alta eficiencia de 10 Kw.



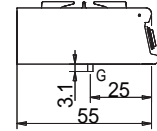
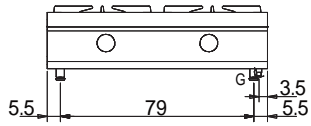
Cubas recoge gotas en acero inoxidable



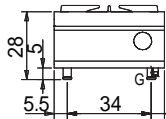
Forno a gas passante di Dimensiones 53,9x101,8x29,23 cm.

Esquema de instalación

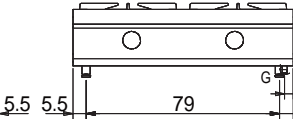
550/90 TCG..



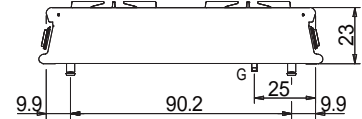
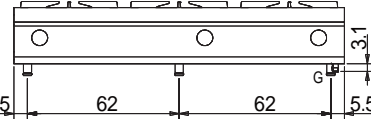
1100/45 TCG..



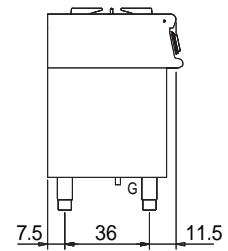
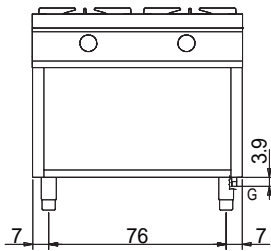
1100/90 TCG..



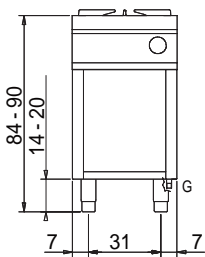
1100/135 TCG..



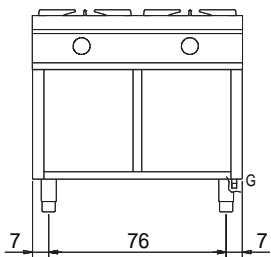
550/90 CG..



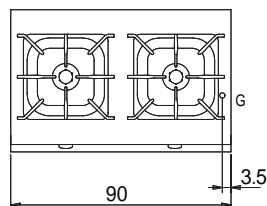
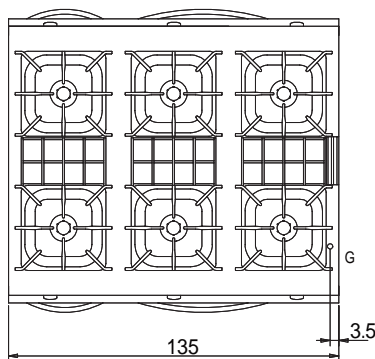

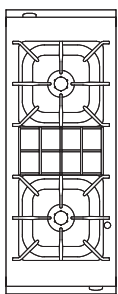
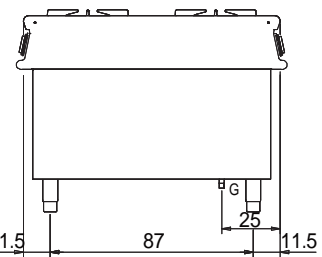
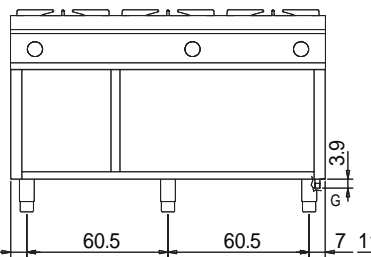
1100/45 CG..



1100/90 CG..



1100/135 CG..



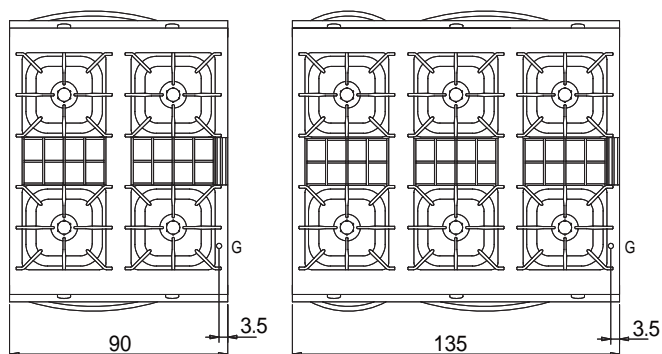
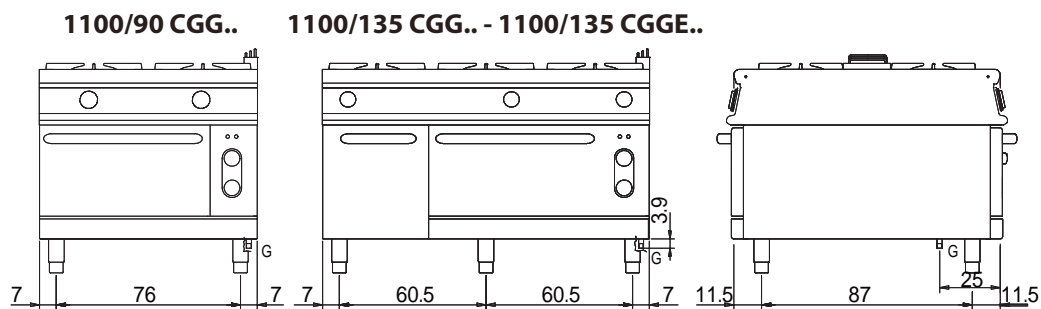
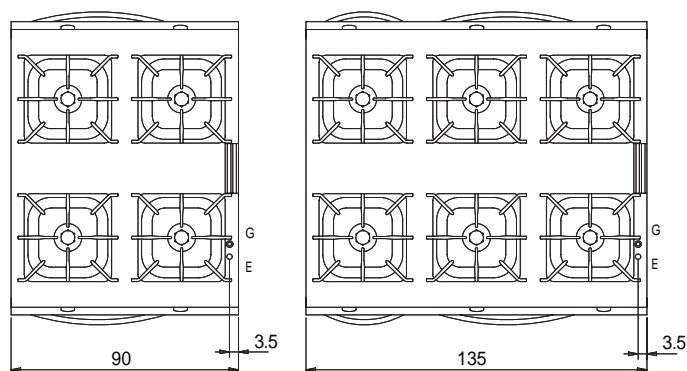
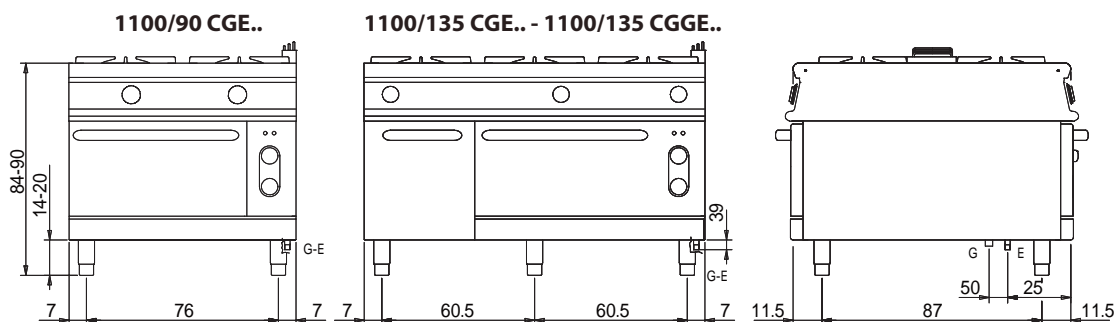
LEYENDA

E pisacable

G union de gas

H2O* union de agua EN ISO 228-1 G 3/4

S desaguadero







LEYENDA





- E pisacable
- G union de gas
- H2O* union de agua EN ISO 228-1 G 3/4
- S desaguadero

- Revestimientos externos y pies en acero INOXIDABLE.
- Altura de la superficie de trabajo regulable de 840 a 900 mm.
- Plan con espesor 2 mm.
- Tablero con comandos inclinados hacia el operador.
- Superficie de vitrocerámica irrompible.
- Zona de cocción (270x270mm) marcada con serigrafía cuadrada, indicando la medida del recipiente ideal a utilizar.
- Potencia por cada zona de 4 Kw.
- Temperatura regulable mediante termostato de 70 a 450°C.

Cocinas elèctricas vitroceràmica modelo top

modelo	Dimensiones	potencia gas	potencia eléctrica		precio *
codigo	LxPxH cm	kW	kW		Euro
1100/45 TVTC					
BN12131057	45x110x28		8 Ac400V	 	3.357,00
1100/90 TVTC					
BN12131058	90x110x28		16 Ac400V	 	5.061,00

Cocinas elèctricas vitroceràmica sobre base abierta

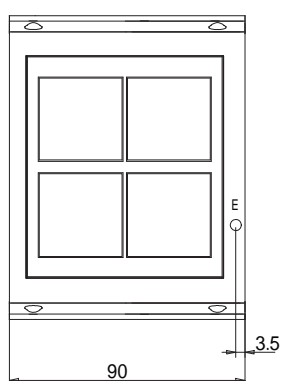
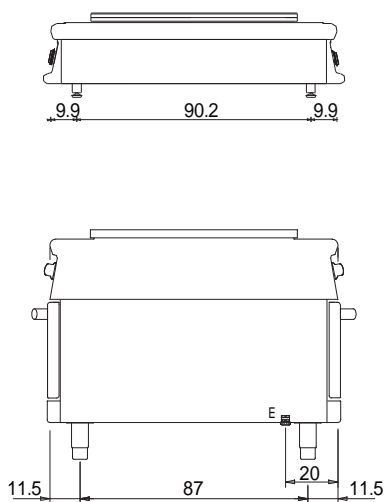
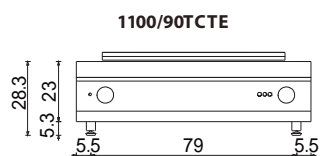
modelo	Dimensiones	potencia gas	potencia eléctrica		precio *
codigo	LxPxH cm	kW	kW		Euro
1100/45 VTC					
BN12101057	45x110x86/90		8 Ac400V	 	4.195,00
1100/90 VTC					
BN12101058	90x110x86/90		16 Ac400V	 	6.164,00



Cocinas Eléctricas Vidroceràmica

"ACCESORIOS" PÁGINA 468

Esquema de instalación



LEYENDA

E pisicable

G union de gas

H2O* union de agua EN ISO 228-1 G 3/4





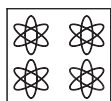
S desaguadero

- Revestimientos externos y pies en acero INOXIDABLE.
- Altura de la superficie de trabajo regulable de 840 a 900 mm.
- Plan con espesor 2 mm.
- Tableros con comandos inclinados hacia el operador.
- Superficie vitrocerámica irrompible.
- Cada zona de cocción está marcada con una serigrafía circular.
- Calentamiento obtenido con una inductancia dotada de dispositivo que nota la presencia del recipiente de cocina en la zona de cocción y activa/desactiva automáticamente el calentamiento, y dispositivo contra el sobrecalentamiento.
- Potencia de 5 Kw en cada zona.

Cocinas eléctricas a inducción modelo top

modelo	Dimensiones	potencia gas	potencia eléctrica		precio *
codigo	LxPxH cm	kW	kW		Euro
550/90 TCII					
BN12131422	90x55x28		10 Ac400V	 	9.499,00
1100/45 TCII					
BN12131420	45x110x28		10 Ac400V	 	9.640,00
1100/90 TCII					
BN12131421	90x1100x25		20 Ac400V	 	14.619,00

Cocinas eléctricas a inducción sobre base abierta

modelo	Dimensiones	potencia gas	potencia eléctrica		precio *
codigo	LxPxH cm	kW	kW		Euro
550/90 GCII					
BN12101422	90x55x86/90		10 Ac400V	 	10.028,00
1100/45 GCII					
BN12101420	45x110x86/90		10 Ac400V	 	10.192,00
1100/90 GCII					
BN12101421	90x1100x86/90		20 Ac400V	 	15.471,00

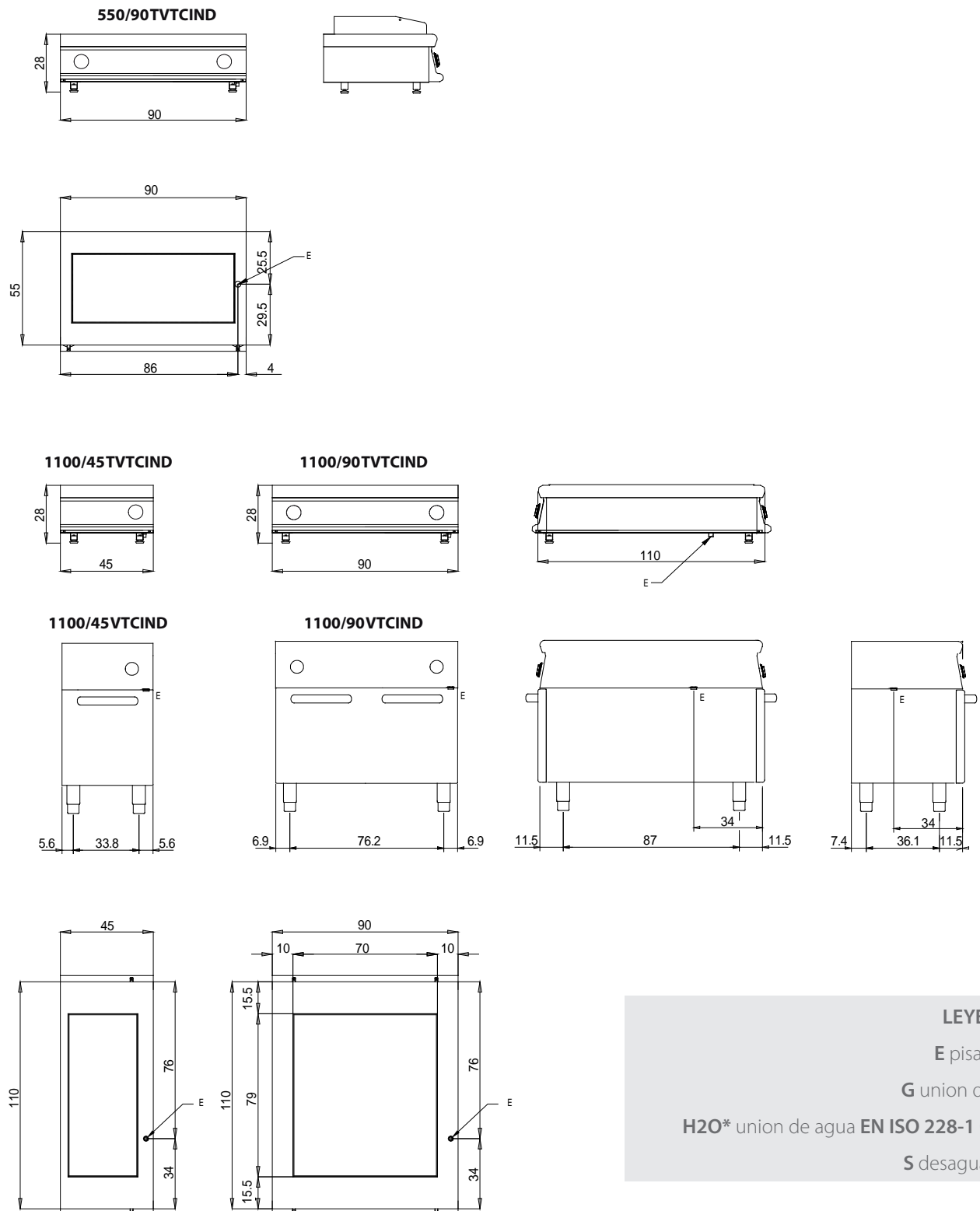
Cocinas Eléctricas A Inducción



1100/90 TVTCIND

"ACCESORIOS" PÁGINA 468

Esquema de instalación



LEYENDA

E pisicable



G union de gas

H2O* union de agua EN ISO 228-1 G 3/4



S desaguadero

- Revestimientos externos y pies en acero INOXIDABLE.
- Altura de la superficie de trabajo regulable de 840 a 900 mm.
- Plan con espesor 2 mm.
- Plancha y anillo centrales en hierro fundido.
- Quemador en acero comandado por una válvula de seguridad con termopar.
- Encendido piezoeléctrico.
- Temperatura regulable en la plancha de 50° a 500°C.
- Válvulas de seguridad con termopar con llama piloto.
- Versión con fuegos abiertos: Quemadores de 14 kW.





Placa radiante gas -modelo top

modelo	Dimensiones	potencia gas	potencia eléctrica		precio *	
codigo	LxPxH cm	kW	kW		Euro	
1100/90 TCTG	90x110x28	14				4.086,00
BN12130175		Kcal 12040				

Placa radiante gas sobre base abierta

modelo	Dimensiones	potencia gas	potencia eléctrica		precio *	
codigo	LxPxH cm	kW	kW		Euro	
1100/90 CTG	90x110x86/90	14				5.316,00
BN12100175		Kcal 12040				

Placa radiante gas con horno a gas- Dotación: 1 Rejilla cromada 89x53

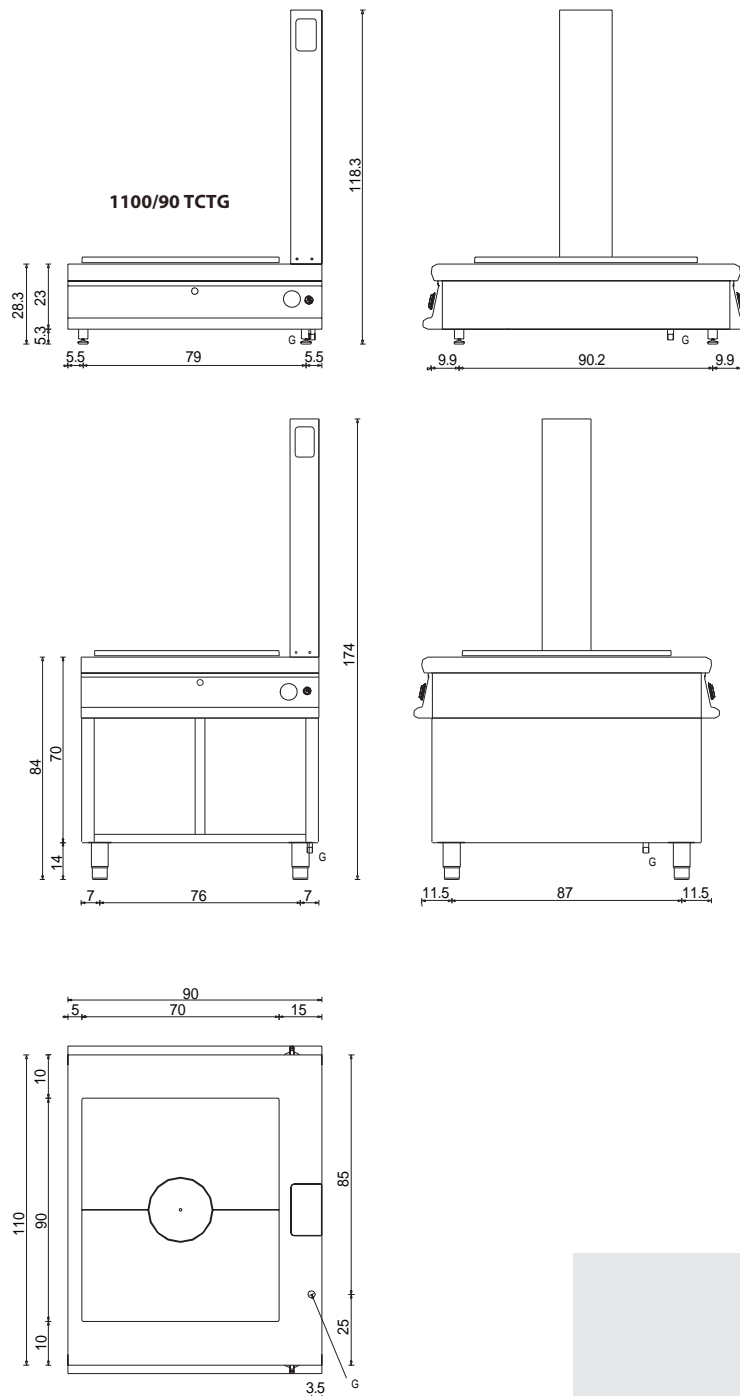
modelo	Dimensiones	potencia gas	potencia eléctrica		precio *	
codigo	LxPxH cm	kW	kW		Euro	
1100/90 CTGG	90x110x86/90	14+11				8.974,00
BN12100185		Kcal 12040+9460				
1100/90 CTGE	90x110x86/90	14	9 Ac400V			8.872,00
BN12100195		Kcal 12040	HORNO ELÉCTRICO			

Placa Radiante Gas

"ACCESORIOS" PÁGINA 468



Esquema de instalación



LEYENDA

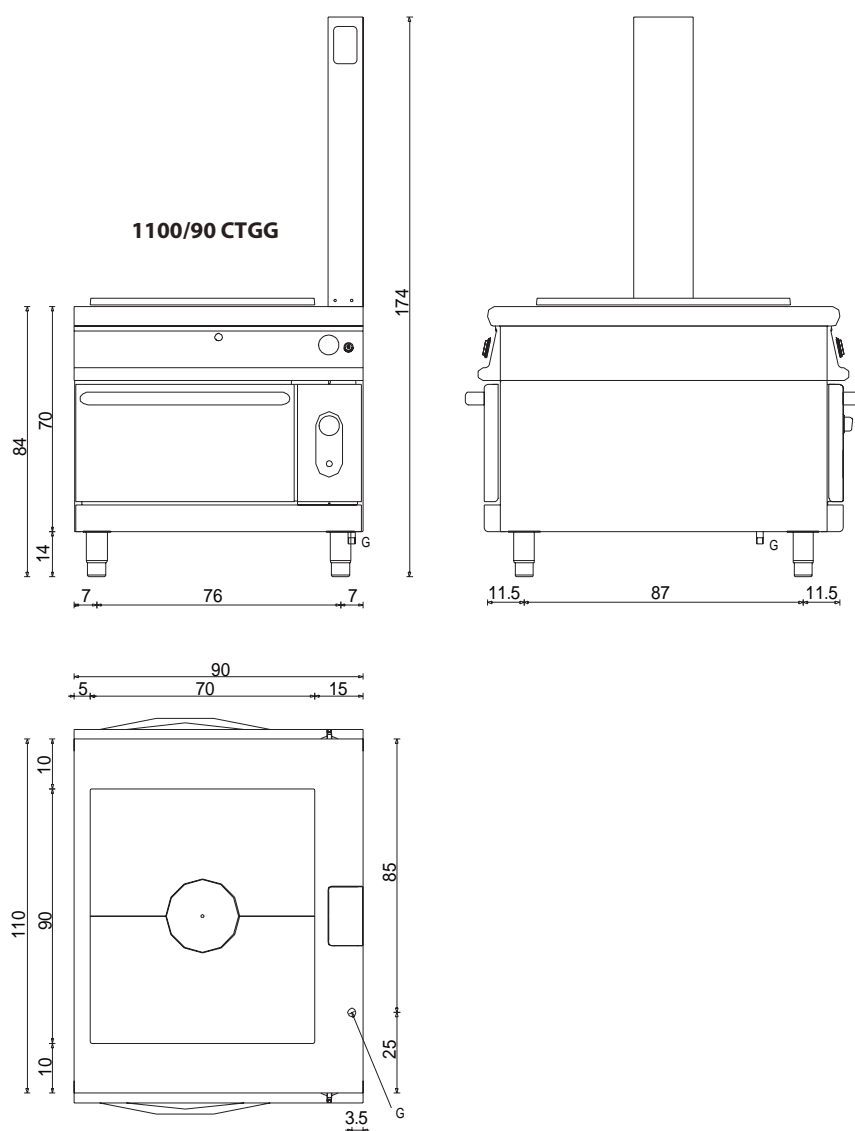
E pisicable

G union de gas

H2O* union de agua EN ISO 228-1 G 3/4

S desaguadero

Esquema de instalación



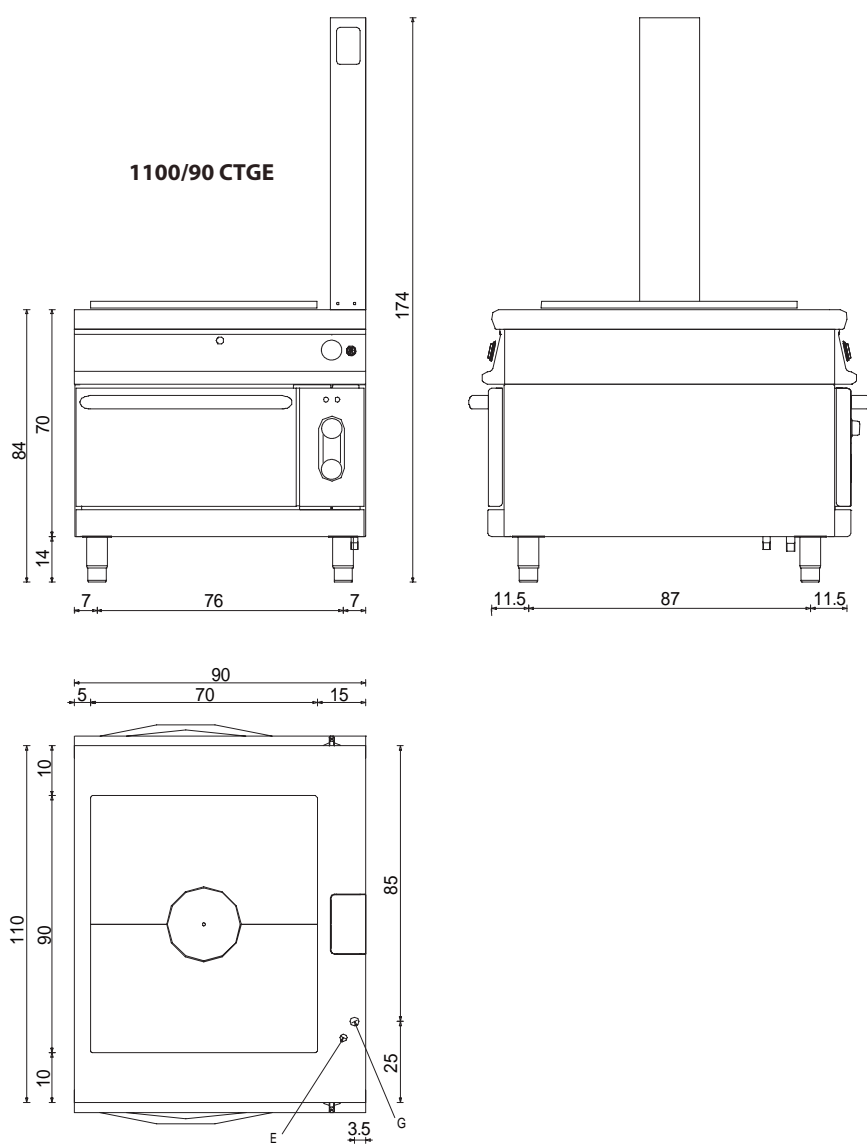
LEYENDA

E pisacable

G union de gas

H2O* union de agua EN ISO 228-1 G 3/4

S desaguadero



LEYENDA

E pisacable



G union de gas

H2O* union de agua **EN ISO 228-1 G 3/4**



S desaguadero

- Revestimientos externos y pies en acero INOXIDABLE.
- Altura de la superficie de trabajo regulable de 840 a 900 mm.
- Plan con espesor 2 mm.
- El calentamiento de cada zona de cocción se obtiene mediante elemento de irrigación controlado con termostato de seguridad.
- Regulación temperatura de 50 a 400°C mediante termostato.



Placa radiante eléctricas-modelo top

modelo	Dimensiones	potencia gas	potencia eléctrica		precio *	
codigo	LxPxH cm	kW	kW		Euro	
1100/90 TCTE						
BN12131190	90x110x28		16 Ac400V			7.408,00

Placa radiante eléctricas sobre base abierta

modelo	Dimensiones	potencia gas	potencia eléctrica		precio *	
codigo	LxPxH cm	kW	kW		Euro	
1100/90 CTE						
BN12101190	90x110x86/90		16 Ac400V			8.102,00

Placa radiante eléctricas con horno eléctrico - Dotación: 1 Rejilla cromada 89x53

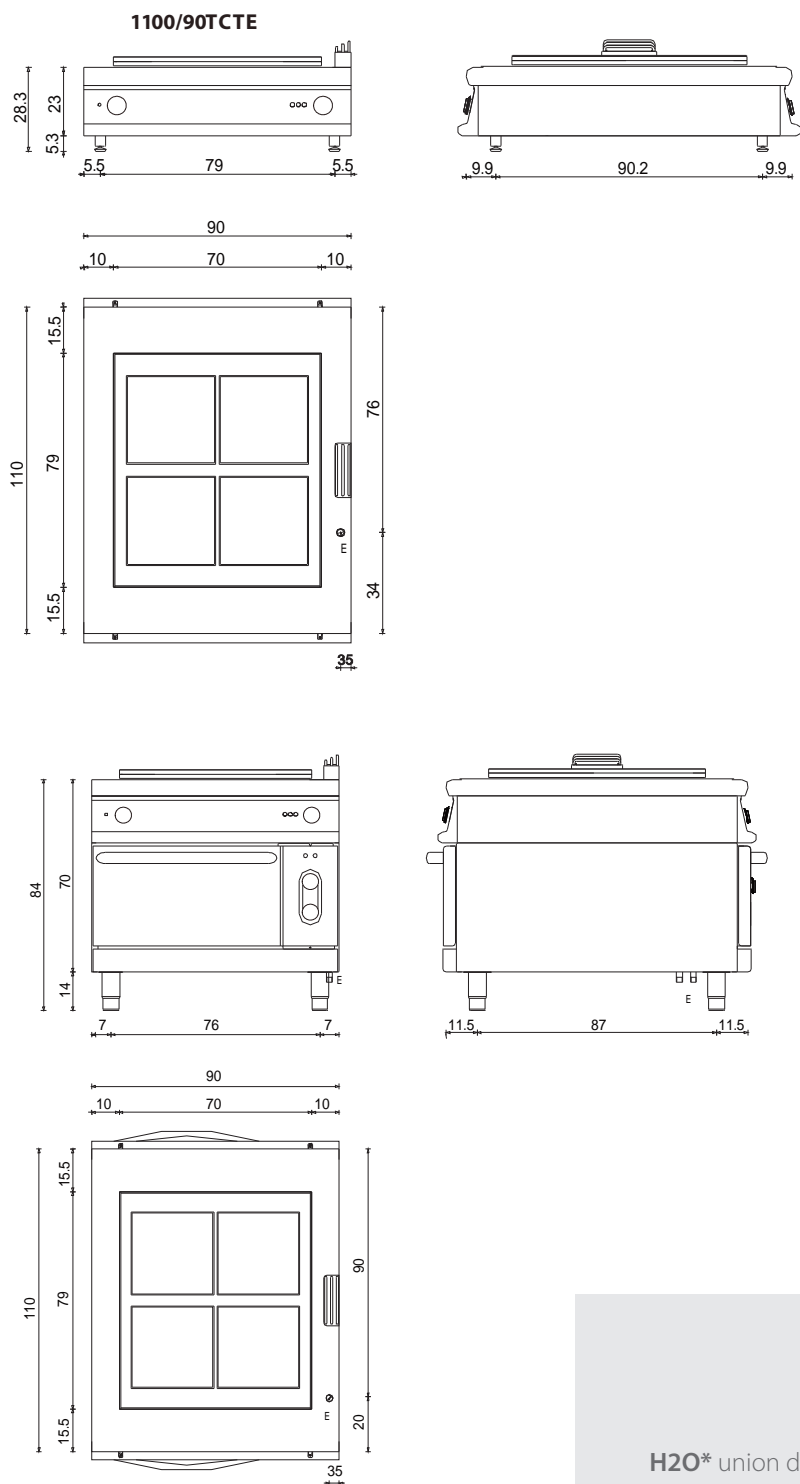
modelo	Dimensiones	potencia gas	potencia eléctrica		precio *	
codigo	LxPxH cm	kW	kW		Euro	
1100/90 CTEE						
BN12101200	90x110x86/90		16+9 Ac400V			11.260,00



Placa Radiante Eléctricas

"ACCESORIOS" PÁGINA 468

Esquema de instalación



LEYENDA

E pisacable


G union de gas

H2O* union de agua EN ISO 228-1 G 3/4


S desaguadero

- Revestimientos externos y pies en acero INOXIDABLE.
- Altura de la superficie de trabajo regulable de 840 a 900 mm.
- Plan con espesor 2 mm.
- Dimensiones cubas Gastro Norm.
- Fondo falso perforado para apoyo recipientes.
- Temperaturas regulables de 30° a 90°C.
- Cuba dotada de nivel de llenado.
- Versión gas: quemador comandado de válvulas termostáticas de seguridad de termopar y encendido piezoeléctrico.
- Versión eléctrica: resistencias revestidas ubicadas al externo de la cuba.

Baño Maria Gas Y Eléctrico modelo top - bacinillas no incluidas

modelo	Dimensiones	potencia gas	potencia eléctrica		precio *
codigo	LxPxH cm	kW	kW		Euro
1100/45 TCBG	45x110x28	3,6		1 x Gn 1/3 + 1 x Gn 1/1	3.909,00
BN12130150		Kcal 3096			
1100/45 TCBE	45x110x28		2,2 Ac230V	1 x Gn 1/3 + 1 x Gn 1/1	3.113,00
BN12131150					

Baño Maria Gas Y Eléctrico sobre base abierta - bacinillas no incluidas

modelo	Dimensiones	potencia gas	potencia eléctrica		precio *
codigo	LxPxH cm	kW	kW		Euro
1100/45 CBG	45x110x86/90	3,6		1 x Gn 1/3 + 1 x Gn 1/1	4.581,00
BN12100150		Kcal 3096			
1100/45 CBE	45x110x86/90		2,2 Ac230V	1 x Gn 1/3 + 1 x Gn 1/1	3.897,00
BN12101150					

1 kW = 3412,142 BTU

* VOLTAJE ESPECIAL 220V/3F + 4% - OTRO + 7%

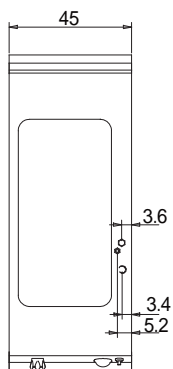
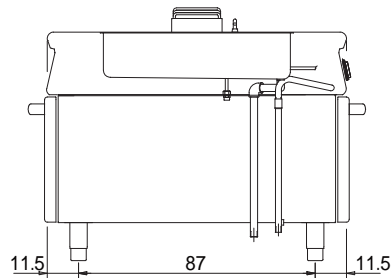
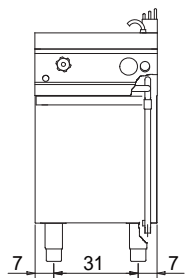
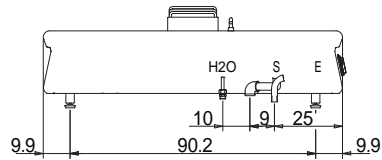
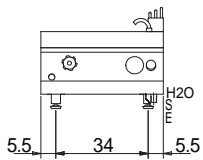


Baño Maria Gas Y Eléctrico

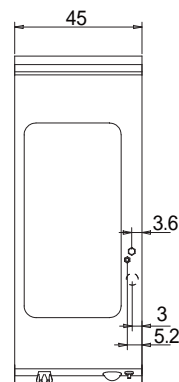
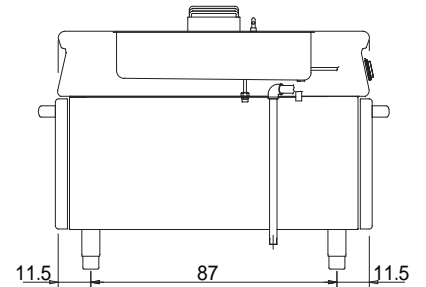
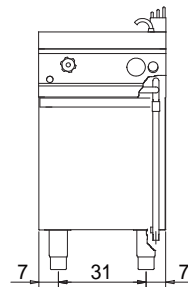
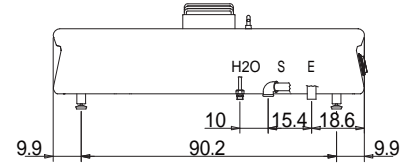
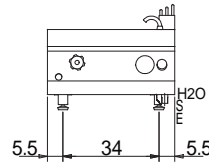
"ACCESORIOS" PÁGINA 468

Esquema de instalación

1100/45 TCBG



1100/45 TCBE



LEYENDA

E pisacable

G union de gas

H2O* union de agua EN ISO 228-1 G 3/4

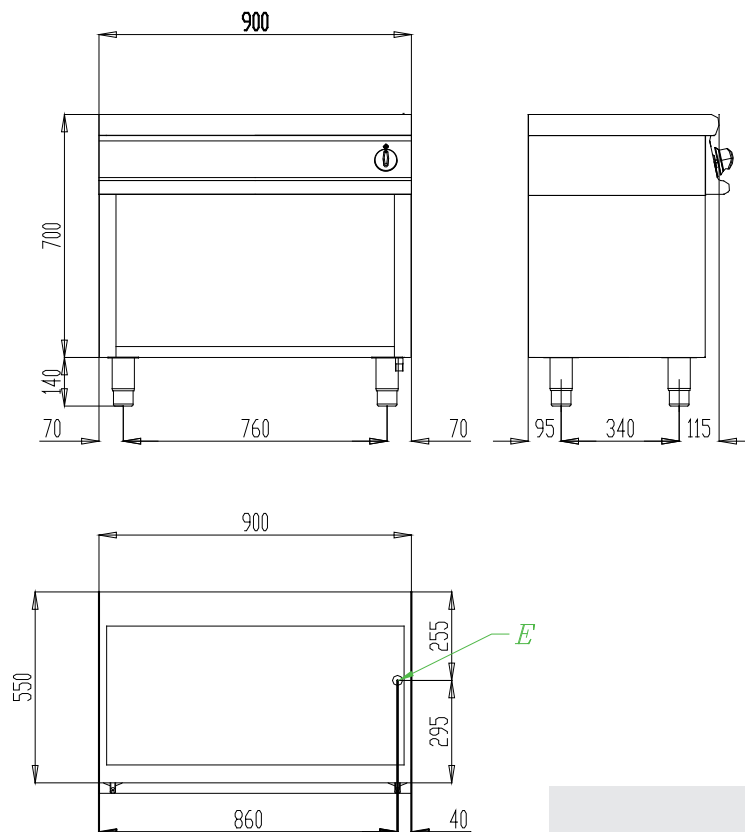
S desaguadero



Sarten múltiplo

modelo	Dimensiones	potencia gas	potencia eléctrica		precio *
codigo	LxPxH cm	kW	kW		Euro
550/90 KBEF	90x55x86/90		4,5 Ac230V		4.653,00
BN12101070					

Esquema de instalación



LEGENDA

E pressacavo entrada línea eléctrica


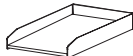

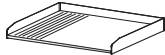

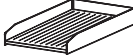
G attacco arrivo gas

H2O* attacco arrivo acqua EN ISO 228-1 G 3/4


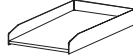

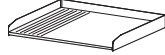


S scarico acqua

- Revestimientos externos y pies en acero INOXIDABLE.
- Altura de la superficie de trabajo regulable de 840 a 900 mm.
- Plan con espesor 2 mm.
- Planchas de cocción fabricadas con superficie satinada y superficie revestida con cromo duro brillante, todas disponibles en versión lisa, mixta o ondulada.
- Cajón de recogida de grasas de grandes dimensiones.
- Versión gas: quemador de llama autoestabilizada. Válvula termostática de seguridad con termopar (110-280°C).





Fry- top a gas modelo top pasante

modelo	Dimensiones	potencia gas	potencia eléctrica		precio
codigo	LxPxH cm	kW	kW		Euro
1100/90 TFTTG BN12130310	90x110x28	15 Kcal 12900			6.491,00
1100/90 TFTTG1/2R BN12130311	90x110x28	15 Kcal 12900			6.457,00
1100/90 TFTTGR BN12130312	90x110x28	15 Kcal 12900			6.412,00

Fry- top a gas elemento neutro pasante

modelo	Dimensiones	potencia gas	potencia eléctrica		precio
codigo	LxPxH cm	kW	kW		Euro
1100/90 FTTG BN12100310	90x110x86/90	15 Kcal 12900			7.627,00
1100/90 FTTG1/2R BN12100311	90x110x86/90	15 Kcal 12900			7.593,00
1100/90 FTTGR BN12100312	90x110x86/90	15 Kcal 12900			7.548,00

Fry- top a gas con horno - Dotación: 1 Rejilla cromada 89x53


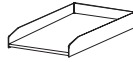

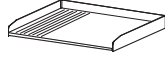
modelo	Dimensiones	potencia gas	potencia eléctrica		precio
codigo	LxPxH cm	kW	kW		Euro
1100/90 FTTGG BN12100400	90x110x86/90	26 Kcal 22360			10.412,00
1100/90 FTTGE BN12100405	90x110x86/90	15 Kcal 12900	9 Ac400V 		10.522,00









Fry- top a gas

"ACCESORIOS" PÁGINA 468




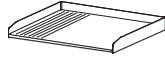
Fry- top a gas modelo top 1 lado con plancha cromada

modelo	Dimensiones	potencia gas	potencia eléctrica		precio
codigo	LxPxH cm	kW	kW		Euro
550/90 TFFTGC	90x55x28	9,5			5.270,00
BN12130320		Kcal 8170			
550/90 TFFTGC1/2R	90x55x28	9,5			5.474,00
BN12130321		Kcal 8170			




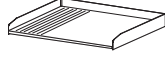


Fry- top a gas modelo top pasante con plancha cromada

modelo	Dimensiones	potencia gas	potencia eléctrica		precio
codigo	LxPxH cm	kW	kW		Euro
1100/90 TFFTGC	90x110x28	15			7.023,00
BN12130315		Kcal 12900			
1100/90 TFFTGC1/2R	90x110x28	15			7.865,00
BN12130316		Kcal 12900			
1100/90 TFFTGCR	90x110x28	15			7.909,00
BN12130317		Kcal 12900			

Fry- top a gas elemento neutro 1 lado con plancha cromada

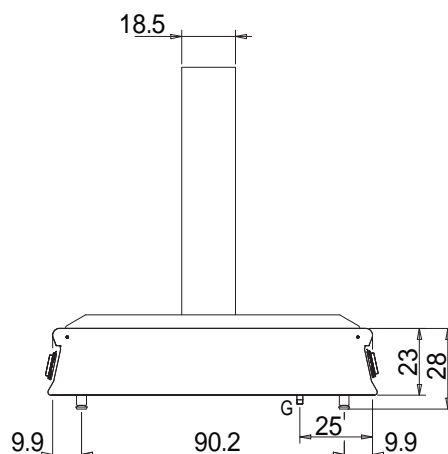
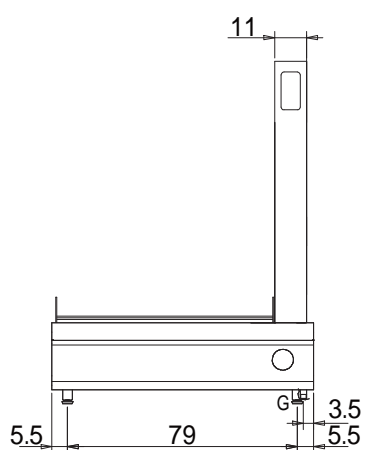
modelo	Dimensiones	potencia gas	potencia eléctrica		precio
codigo	LxPxH cm	kW	kW		Euro
550/90 FTTGC	90x55x86/90	9,5			5.815,00
BN12100320		Kcal 8170			
550/90 FTTGC1/2R	90x55x86/90	9,5			5.993,00
BN12100321		Kcal 8170			

Fry -top a gas elemento neutro pasante con plancha cromada

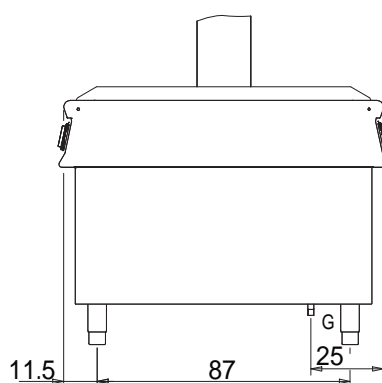
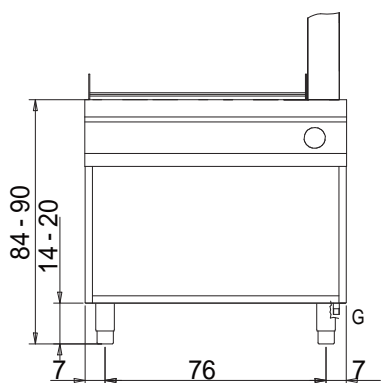
modelo	Dimensiones	potencia gas	potencia eléctrica		precio
codigo	LxPxH cm	kW	kW		Euro
1100/90 FTTGC	90x110x86/90	15			8.159,00
BN12100315		Kcal 12900			
1100/90 FTTGC1/2R	90x110x86/90	15			9.001,00
BN12100316		Kcal 12900			
1100/90 FTTGCR	90x110x86/90	15			9.055,00
BN12100317		Kcal 12900			

Esquema de instalación

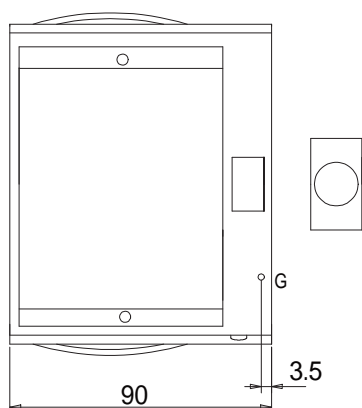
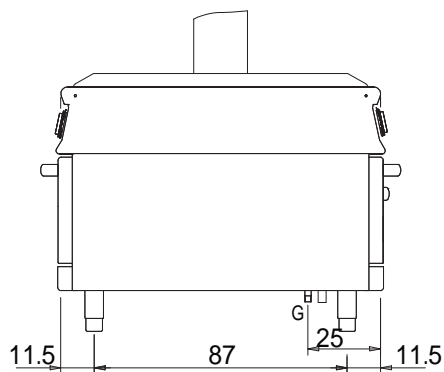
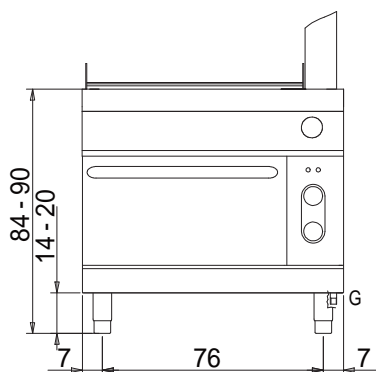
1100/90 TFTTG..



1100/90 FTTG..



1100/90 TFTTG..



LEYENDA

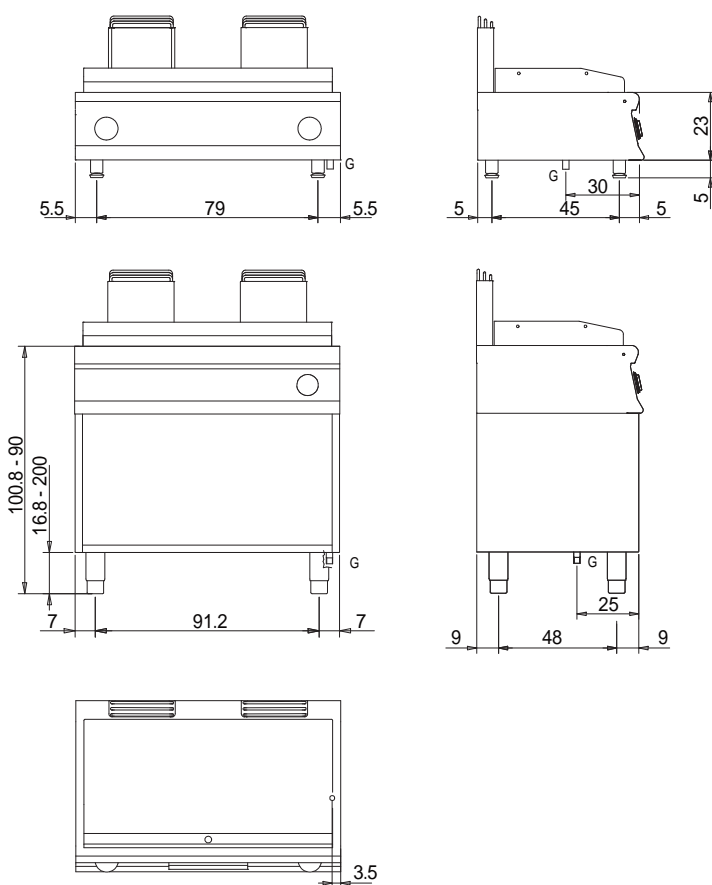
E pisacable

G union de gas

H2O* union de agua EN ISO 228-1 G 3/4

S desaguadero

550/90 TFFT..



LEYENDA

E pisacable


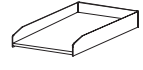




G union de gas

H20* union de agua EN ISO 228-1 G 3/4




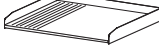

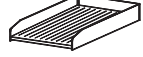
S desaguadero

- Revestimientos externos y pies en acero INOXIDABLE.
- Altura de la superficie de trabajo regulable de 840 a 900 mm.
- Plan con espesor 2 mm.
- Planchas de cocción fabricadas con superficie satinada y superficie revestida con cromo duro brillante, todas disponibles en versión lisa, mixta o ondulada.
- Cajón de recogida de grasas de grandes dimensiones.
- Versión eléctrica: calentamiento por medio de resistencias revestidas en incoloy. Temperatura de cocción controlada termostáticamente y regulable de 110 a 280°C. Termostato de seguridad.

Fry-top eléctricos modelo top pasante

modelo	Dimensiones	potencia gas	potencia eléctrica		precio *
codigo	LxPxH cm	kW	kW		Euro
1100/90 TFTE BN12131140	90x110x28		20 Ac400V		 6.774,00
1100/90 TFTE1/2R BN12131141	90x110x28		20 Ac400V		 6.740,00
1100/90 FTFR BN12131142	90x110x28		20 Ac400V		 6.695,00

Fry-top eléctricos elemento neutro pasante


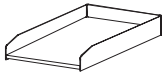

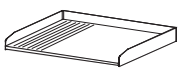
modelo	Dimensiones	potencia gas	potencia eléctrica		precio *
codigo	LxPxH cm	kW	kW		Euro
1100/90 FTE BN12101140	90x110x86/90		20 Ac400V		 7.881,00
1100/90 FTE1/2R BN12101141	90x110x86/90		20 Ac400V		 7.846,00
1100/90 FTFR BN12101142	90x110x86/90		20 Ac400V		 7.802,00




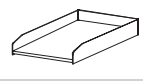

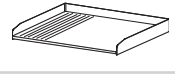


Fry -top eléctricos

"ACCESORIOS" PÁGINA 468


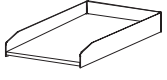

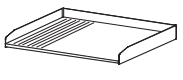
Fry-top eléctricos modelo top 1 lado con plancha cromada

modelo	Dimensiones	potencia gas	potencia eléctrica		precio *	
codigo	LxPxH cm	kW	kW		Euro	
550/90 TFTEC	90x55x28		10 Ac400V			4.706,00
BN12131320						
550/90 TFTEC1/2R	90x55x28		10 Ac400V			4.884,00
BN12131321						


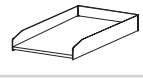

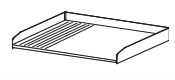


Fry-top eléctricos modelo top pasante con plancha cromada

modelo	Dimensiones	potencia gas	potencia eléctrica		precio *	
codigo	LxPxH cm	kW	kW		Euro	
1100/90 TFTEC	90x110x28		20 Ac400V			7.134,00
BN12131145						
1100/90 TFTEC1/2R	90x110x28		20 Ac400V			7.975,00
BN12131146						
1100/90 TFTECR	90x110x28		20 Ac400V			8.029,00
BN12131147						

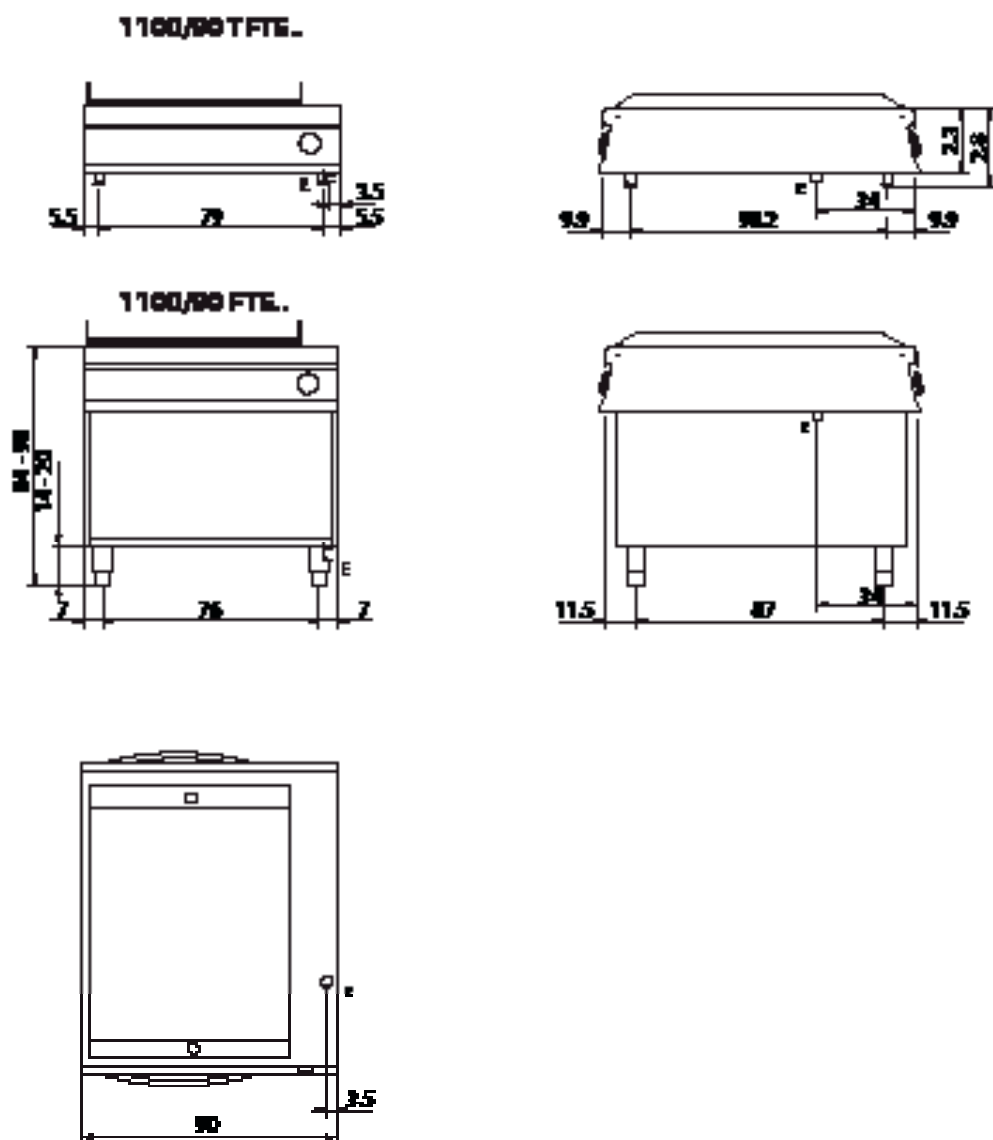
Fry-top eléctricos elemento neutro 1 lado con plancha cromada

modelo	Dimensiones	potencia gas	potencia eléctrica		precio *	
codigo	LxPxH cm	kW	kW		Euro	
550/90 FTEC	90x55x86/90		10 Ac400V			5.232,00
BN12101320						
550/90 FTEC1/2R	90x55x86/90		10 Ac400V			5.410,00
BN12101321						

Fry-top eléctricos elemento neutro pasante con plancha cromada

modelo	Dimensiones	potencia gas	potencia eléctrica		precio *	
codigo	LxPxH cm	kW	kW		Euro	
1100/90 FTEC	90x110x86/90		20 Ac400V			8.238,00
BN12101145						
1100/90 FTEC1/2R	90x110x86/90		20 Ac400V			9.080,00
BN12101146						
1100/90 FTECR	90x110x86/90		20 Ac400V			9.134,00
BN12101147						

Esquema de instalación



LEYENDA

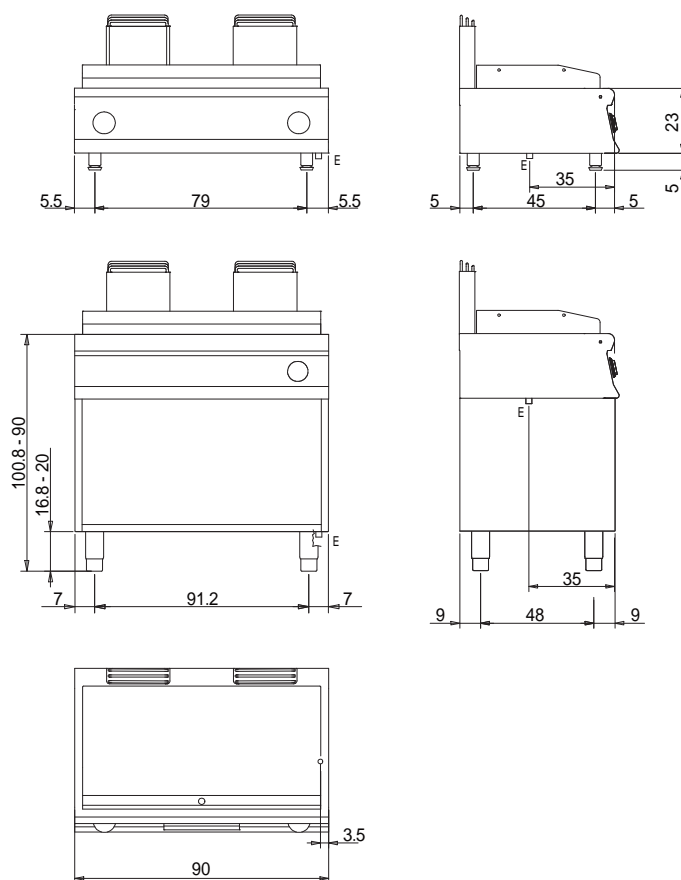
E pisacable

G union de gas

H2O* union de agua EN ISO 228-1 G 3/4

S desaguadero

550/90 TFTE..



LEYENDA

E pisicable

G union de gas

H2O* union de agua EN ISO 228-1 G 3/4

S desaguadero

- Revestimientos externos y pies en acero INOXIDABLE.
- Altura de la superficie de trabajo regulable de 840 a 900 mm.
- Plan con espesor 2 mm.
- Cubas con esquinas redondeadas, en acero inoxidable AISI 316 para garantizar la máxima resistencia anticorrosión.
- Dispensador de agua en acero inoxidable y descarga de suelo.
- **Versión eléctrica:** calentamiento mediante resistencia revestida en acero AISI 304 situada en la cuba y giratoria a 90° para favorecer la limpieza.
- **Versión gas:** calentamiento mediante quemador en acero inoxidable ubicado en el exterior de la cuba. Válvula de gas de seguridad con termopar y encendido eléctrico.

Cuocepastas modelo con armario Gas

	modelo codigo	Dimensiones LxPxH cm	potencia gas kW	potencia eléctrica kW	capacità vasca Lt	precio * Euro
	550/45 CPG BN12100900	45x55x86/90	13 Kcal 11180		1 x 26 Lt	4.138,00
	1100/45CPG BN12100950	45x110x86/90	14 Kcal 12038	0,1 Ac230V	1 x 40 Lt	5.461,00
	550/90 CPG BN12100905	90x55x86/90	13+13 Kcal 22360		2 x 26 Lt	6.739,00

Cuocepastas modelo con armario Electrica

	modelo codigo	Dimensiones LxPxH cm	potencia gas kW	potencia eléctrica kW	capacità vasca Lt	precio * Euro
	550/45 CPE BN12101900	45x55x86/90		7,5 Ac400V	1 x 26 Lt	3.782,00
	1100/45CPE BN12101950	45x110x86/90		8,5 Ac400V	1 x 40 Lt	5.061,00
	550/90 CPE BN12101905	90x55x86/90		14,8 Ac400V	2 x 26 Lt	5.939,00

Combinaciones posibles por cada cuba 26lt.

kit	E	A	B	C	D	COP
codigo	CR1355769	CR1355729	CR1355739	CR1355749	CR1355759	CR1355779
euro	259,00	545,00	416,00	288,00	341,00	61,00

Combinaciones posibles por cada cuba 40lt

kit	9KIT-A	9KIT-B	9KIT-C	9KIT-D	9KIT-E	COP
codigo	CR0999179	CR0999189	CR0999199	CR0789930	CR0999209	CR0999169
euro	494,00	506,00	574,00	378,00	425,00	71,00

Canastos no incluidos en el precio

1 kW = 3412,142 BTU

* VOLTAJE ESPECIAL 220V/3F + 4% - OTRO + 7%

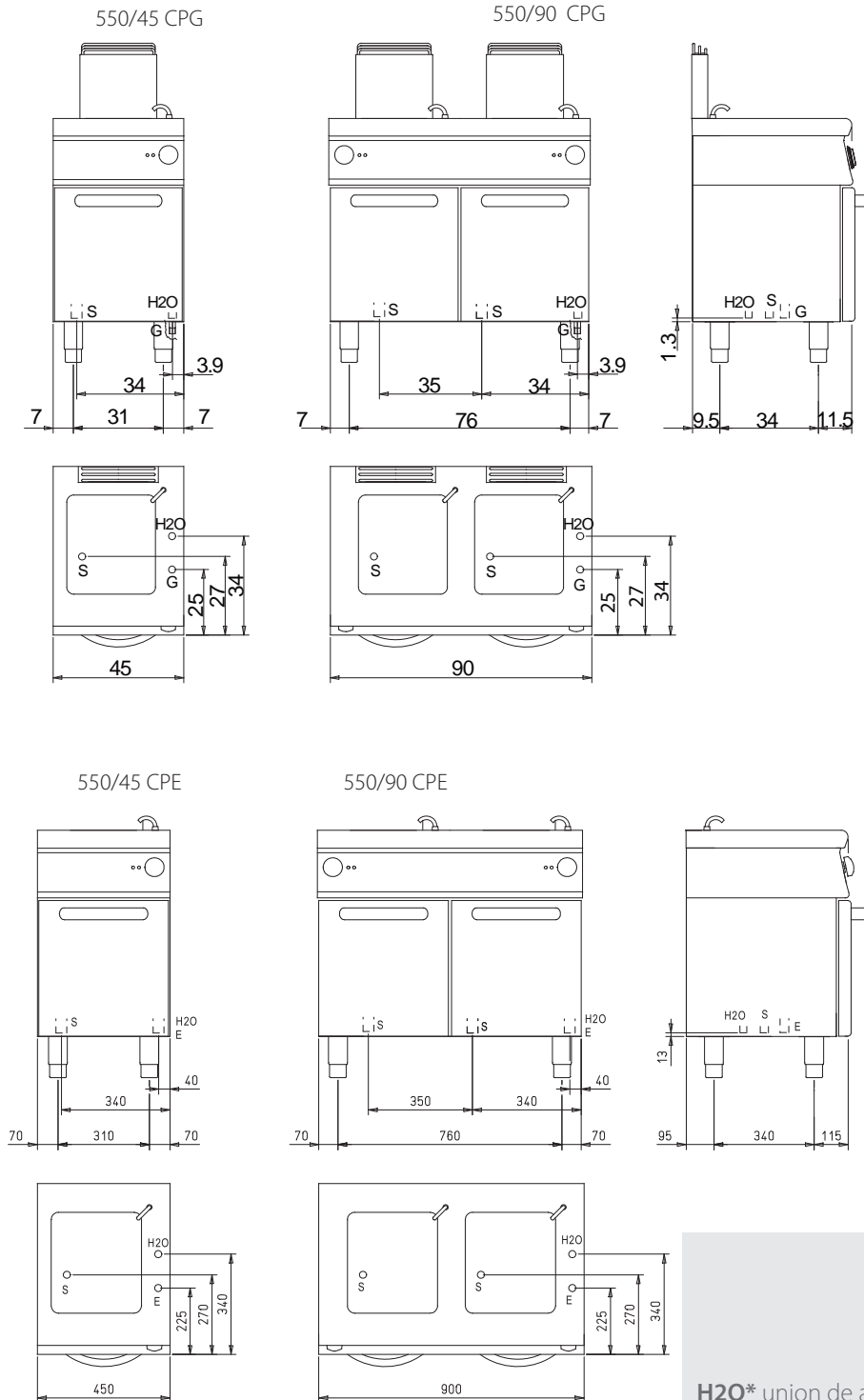


550/90 CPG

Cuocepastas Gas y Eléctricos

"ACCESORIOS" PÁGINA 468

Esquema de instalación






LEYENDA




- E pisacable
- G union de gas
- H2O* union de agua EN ISO 228-1 G 3/4
- S desaguadero

- Revestimientos externos y pies en acero INOXIDABLE.
- Altura de la superficie de trabajo regulable de 840 a 900 mm.
- Plan con espesor 2 mm.
- Cubas en acero inoxidable AISI 18/10 con zona fría y zona de expansión espumas.
- Grifos de descarga aceite.
- Bandejas recoge aceite bajo pedido.
- Termostato de seguridad (230°C) contra sobretemperaturas excesivas del aceite.
- **Versión eléctrica:** calentamiento mediante resistencia revestida en acero inoxidable AISI 304 dentro de la cuba y giratoria en más de 90°. Temperatura del aceite controlada mediante termostato mecánico con regulación de 100 a 190°C.
- **Versión gas:** calentamiento mediante quemador en acero inoxidable fuera de la cuba. Temperatura del aceite controlada mediante termostato mecánico con regulación de 100 a 190°C.

Freidoras Gas

	modelo	Dimensiones	potencia gas	capacidad cuba	precio *
	codigo	LxPxH cm	kW	Lt	Euro
	550/45 FRG BN12100500	45x55x86/90	9,5 Kcal 8168,52	1 x 10 Lt equipada con 1 canasto (15,7x32x12,2 cm)	4.466,00
	1100/45FRG BN12100550	45x110x86/90	14 Kcal 12038	1 x 15 Lt equipada con 1 canasto (22,5x36x130 cm)	4.536,00
	550/90 FRG BN12100600	45x55x86/90	9,5+9,5 Kcal16340	2 x 10 Lt equipada con 2 canasto (15,7x32x12,2 cm)	7.771,00

Freidoras Electriche

	modelo	Dimensiones	potencia eléctrica	capacidad cuba	precio *
	codigo	LxPxH cm	kW	Lt	Euro
	550/45 FRE BN12101500	45x55x86/90	9 Ac400V	1 x 10 Lt equipada con 1 canasto (15,7x32x12,2 cm)	4.365,00
	1100/45FRE BN12101550	45x110x86/90	12 Ac400V	1 x 15 Lt equipada con 1 canasto (22,5x36x130cm)	4.557,00
	550/90 FRE BN12101600	90x55x86/90	9+9 Ac400V	2 x 10 Lt equipada con 2 canasto (15,7x32x12,2 cm)	6.803,00

1 kW = 3412,142 BTU

* VOLTAJE ESPECIAL 220V/3F + 4% - OTRO + 7%

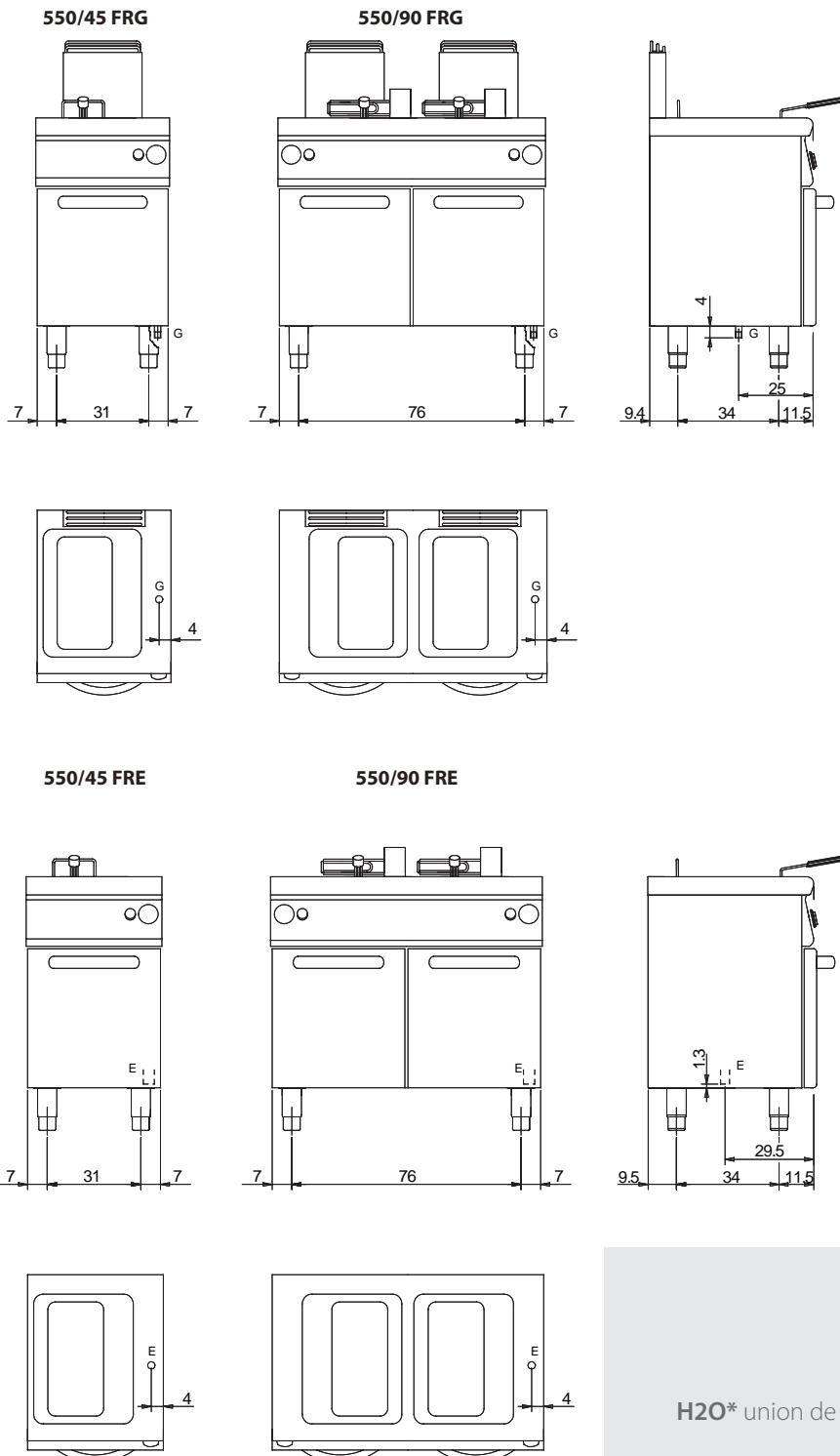


550/90 FRG

Freidoras A Gas Y Eléctrica

"ACCESORIOS" PÁGINA 468

Esquema de instalación



- Revestimientos externos y pies en acero INOXIDABLE.
- Altura de la superficie de trabajo regulable de 840 a 900 mm.
- Plan con espesor 2 mm.
- **Versión con cajón:** cajones aptos para contener cubas de máximo 150mm de altura, correderas del cajón fijas.

Elementos neutros modelo top 1 lado

modelo	Dimensiones				precio
codigo	LxPxH cm				Euro
550/45 TEN	45x55x28				914,00
BN12130230					
550/90 TEN	90x55x28				1.109,00
BN12130240					

Elementos neutros modelo top pasante

modelo	Dimensiones				precio
codigo	LxPxH cm				Euro
1 100/45 TEN	45x110x28				1.232,00
BN12130210					
1 100/90 TEN	90x110x28				1.545,00
BN12130220					

Elementos neutros sobre base abierta 1 lado

modelo	Dimensiones				precio
codigo	LxPxH cm				Euro
550/45 EN	45x55x86/90				1.349,00
BN12100230					
550/90 EN	90x55x86/90				1.881,00
BN12100240					

Elementos neutros sobre base abierta pasante

modelo	Dimensiones				precio
codigo	LxPxH cm				Euro
1 100/45 EN	45x110x86/90				2.029,00
BN12100210					
1 100/90 EN	90x110x86/90				2.700,00
BN12100220					



Elementos Neutros

"ACCESORIOS" PÁGINA 468

Elementos neutros modelo top 1 lado con cajon

modelo	Dimensiones				precio
codigo	LxPxH cm				Euro
550/45 TENC	45x55x28				1.320,00
BN12130235					
550/90 TENC	90x55x28				2.039,00
BN12130245					

Elementos neutros modelo top pasante con cajon

modelo	Dimensiones				precio
codigo	LxPxH cm				Euro
1100/45 TENC	45x110x28				2.029,00
BN12130215					
1100/90 TENC	90x110x28				3.274,00
BN12130225					

Elementos neutros sobre base abierta 1 lado con cajon

modelo	Dimensiones				precio
codigo	LxPxH cm				Euro
550/45 ENC	45x55x86/90				1.770,00
BN12100235					
550/90 ENC	90x55x86/90				2.812,00
BN12100245					



Elementos neutros sobre base abierta pasante con cajon

modelo	Dimensiones				precio
codigo	LxPxH cm				Euro
1100/45 ENC	45x110x86/90				2.826,00
BN12100215					
1100/90 ENC	90x110x86/90				4.472,00
BN12100225					


Accesorios

modelo	Dimensiones	notas	precio
codigo	LxPxH cm		Euro


Fuentes para hornos

TEGL01				
CR1355809	650x530	GN 2/1 H 20		111,00
TEGL02				
CR1355799	650x530	GN 2/1 H 40		118,00



Planchar de hierro fundido

CR1353839	39,6x34,8			217,00
-----------	-----------	--	---	---------------



Planchas panuradas

CR1353849	39,6x34,8			230,00
-----------	-----------	--	---	---------------



Horno a gas

110/90PFG		12 Kw 		
BN0220900102	90x110x62	Kcal 10318,14		4.584,00

Horno eléctrico

110/90PFE		9 Kw 		
BN0221200020	90x110x62			4.434,00

Kit armadio caldo ventilato con porte

110/90PBAC		2,4 Kw 		
BN2593550		Ac230V		3.273,00

Accesorios

modelo	Dimensiones	notas	precio
codigo	LxPxH cm		Euro

Bases abiertas

55/45B	45x55x62		433,00
55/90B	90x55x62		545,00



Bases pasantes

110/45B	45x110x62		811,00
110/90B	90x110x62		1.017,00
110/135B	135x110x62		1.116,00



Puerta

45/110 PDX-SX			303,00
BN2593510			



Soporte para salamandra

20/110MCRP			1.518,00
BN0221000001	20x110		



Kit ruedas

CR1355719			120,00
-----------	--	--	---------------



Accesorios

modelo	Dimensiones	notas	precio
codigo	LxPxH cm		Euro

Grifo

RUB 110			
BN2590145	45x55x62	65 H	528,00



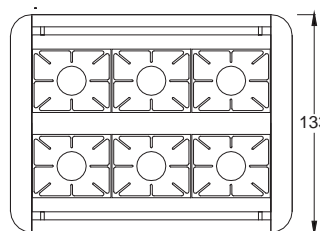
Grifo

CR1355789			379,00



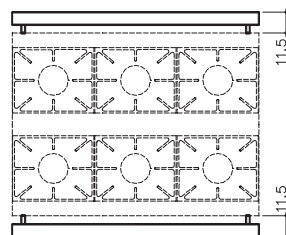
Pasamano perimétrico

CMA1109			
BN2593580	114x133x6		2.749,00
CMA1113			
BN2593581	159x133x6		2.665,00
CMA1118			
BN2593582	204x133x6		2.587,00
CMA1122			
BN2593583	249x133x6		2.868,00
CMA1127			
BN2593584	294x133x6		3.300,00



Pasamano frontal

CMF1109			
BN2593590	90x6		1.476,00
CMF1113			
BN2593591	135x6		1.381,00
CMF1118			
BN2593592	180x6		1.583,00
CMF1122			
BN2593593	225x6		1.893,00
CMF1127			
BN2593594	270x6		2.177,00

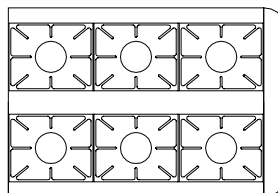


Accesorios

modelo	Dimensiones	notas	precio
codigo	LxPxH cm		Euro

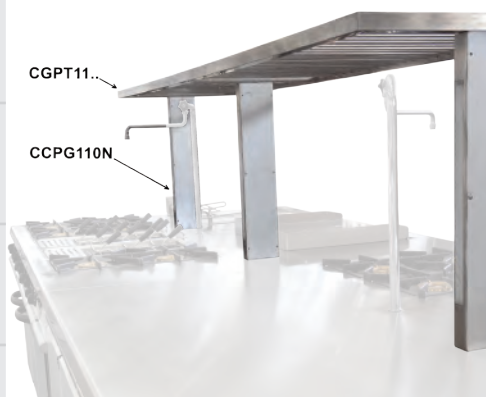
Elemento terminal para el plan

CMT11			
BN2593599			1.002,00



Estructura porta-fuentes

CGPT 1190	90x60		1.474,00
CGPT 11135	135x60		1.745,00
CGPT 11180	180x60		2.098,00
CGPT 11225	225x60		2.371,00
CGPT 11270	270x60		2.671,00



Montante neutro

CCPG110N			382,00
-----------------	--	--	---------------

Cajones para base abierta

CASS45	mod. 45 GN 1/1 h 10 cm		
BN2592970	4 cassetti		2.032,00
CASS90	mod. 90 GN 1/1 h 10 cm		
BN2592975	8 cassetti		3.349,00



Pies

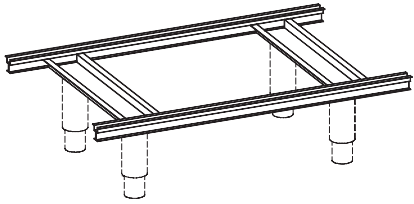
GA			
BN2564200			1.076,00
GB			
BN2564210			988,00



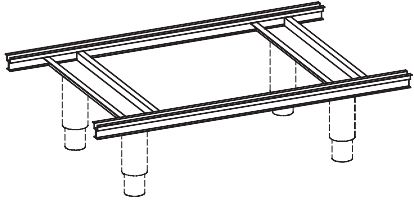
Accesorios

modelo codigo	Dimensiones LxPxH cm	notas	precio Euro
------------------	-------------------------	-------	----------------

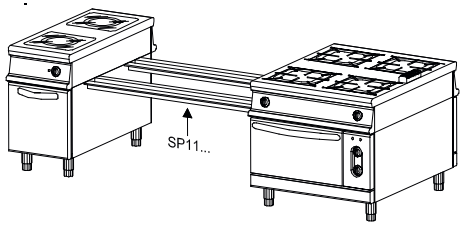
Estructura de aluminio

ST1113A	135x110		2.100,00
ST1118A	180x110		2.374,00
ST1122A	225x110		2.622,00
ST1127A	270x110		2.957,00

Estructura de INOX

ST1113X	135x110		2.887,00
ST1118X	180x110		3.524,00
ST1122X	225x110		3.873,00
ST1127X	270x110		4.492,00

Estructura INOX


SP1113X	135x110		2.002,00
SP1118X	180x110		2.310,00
SP1122X	225x110		2.665,00

Accesorios

modelo	Dimensiones	notas	precio
codigo	LxPxH cm		Euro

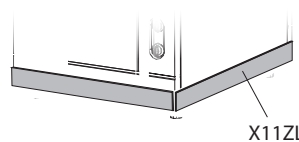
Zócalo anterior

ZF11_45		mod. 45 cm	152,00
CR1011749			
ZF11_90		mod. 90 cm	159,00
CR1011759			
ZF11_135		mod. 135 cm	186,00
CR1011769			
ZF11_180		mod. 180 cm	227,00
CR1011779			
ZF11_225		mod. 225 cm	215,00
CR1011789			
ZF11_270		mod. 270 cm	326,00
CR1011799			



Zócalo lateral

11ZL			133,00
CR1011809			



RAL tratamiento de pintura - Precio a pedido

VERN LAT	Lado	
VERN 4 X CASS	4 cajón	
VCERN 8 X CASS	8 cajón	
VERN PORTA	Puerta	
VERN PORTA FORNO	Hornos Puerta	

650 Serie

Indice

479	Cocinas A Gas
481	Cocina Eléctricas
483	Cocinas Eléctricas Vidroceràmica
485	Cocinas Eléctricas A Induccìon
487	Baño maria
489	Parrilla eléctrica
491	Multipla Monobloc
491	Recipiente Caliente
493	Fry Top A Gas
495	Fry Top Eléctricos
497	Barbacoa De Piedra Lavica
499	Cuocepastas Eléctricos
501	Freidoras A Gas Y Eléctricas
505	Elementos neutros
505	Bases refrigeradas
507	Hornillo
509	Salamandras





- Acero inoxidable AISI 304, acabado Scotch Brite, superficies de trabajo con grosor de 1,5 mm.
- Versión top y monobloque
- Tablero inclinado
- Mandos ergonómicos



Este logo indica el equipo certificado y conforme con la directiva de baja tensión 2014/35/UE según el esquema internacional CB

650 Serie

El sistema modular más completo y versátil, capaz de dar lugar a infinidad de combinaciones

Olis 650 SNACK es el sistema modular que permite infinidad de combinaciones con instalaciones apoyadas, sobre bases compartimentadas, sobre caballetes o sobre mesas.







Ideales para cualquier entorno, los modelos 650 ofrecen la solución más adecuada y eficaz para las distintas necesidades.





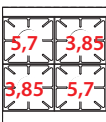


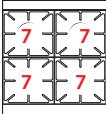
Cocinas A Gas

modelo	dimensioni	potenza gas	potenza elettrica	prezzo
codice	LxPxH cm	kW	kW	euro

2 Fuegos a gas

 ONC64GB	40x65x29,5/49	9,55			1.289,00
CR1355519		Kcal 7740			
 ONC64G	40x65x29,5/49	14			1.321,00
CR1355579		Kcal 12037			

4 Fuegos a gas

 ONC68GB	80x65x29,5/49	19,1			2.076,00
CR1355529		Kcal 15480			
 ONC68G	80x65x29,5/49	28			2.165,00
CR1355589		Kcal 24075			

4 Fuegos con horno a gas - Dotación:1 Rejilla cromada 53x49 cm

 ONC6FG7GB	70x65 x87/106,5	19,1 + 5 forno			3.636,00
CR1355539		Kcal 19780			

4 Fuegos con horno eléctrico statico - Dotación:1 Rejilla cromada 53x49 cm

 ONC6FES7GB	70x65 x87/106,5	19,1		four électrique  4,2 Ac400V		3.709,00
CR1355549		Kcal 15400				

4 Fuegos con horno eléctrico ventilado - Dotación:1 Rejilla cromada 53x49 cm


 ONC6FEV7GB	70x65 x87/106,5	19,1		four électrique  4,2 Ac400V		3.940,00
CR1355559		Kcal 15400				



Parrillas de hierro fundido en el plano con largas barras que permiten apoyar incluso pequeñas marmitas.



Quemadores con potencias de **3,85kW y 5,7kW, (7Kw versión potenciado)** grifos con válvulas y termopar con llama estabilizada para garantizar la máxima seguridad.



Quemador de hierro fundido con corona extraíble para facilitar la limpieza y llama piloto independiente que garantiza un óptimo funcionamiento.



Hornos de dimensiones GN 1/1 con paredes internas de acero inoxidable en la versión gas estática Y hornos eléctricos estáticos y ventilados con resistencias revestidas ubicadas en la parte superior y en el fondo.

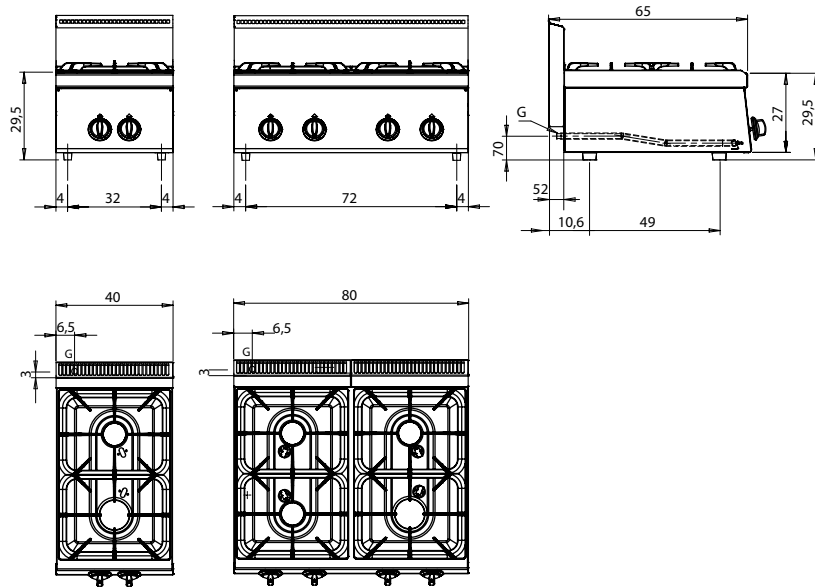
VOLTAJE ESPECIAL: CONSULTAR SI HAY OPCIÓN DE MANTAJE CON LA OFICINA COMERCIAL

Cocinas A Gas



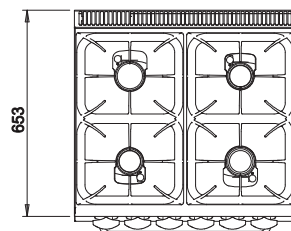
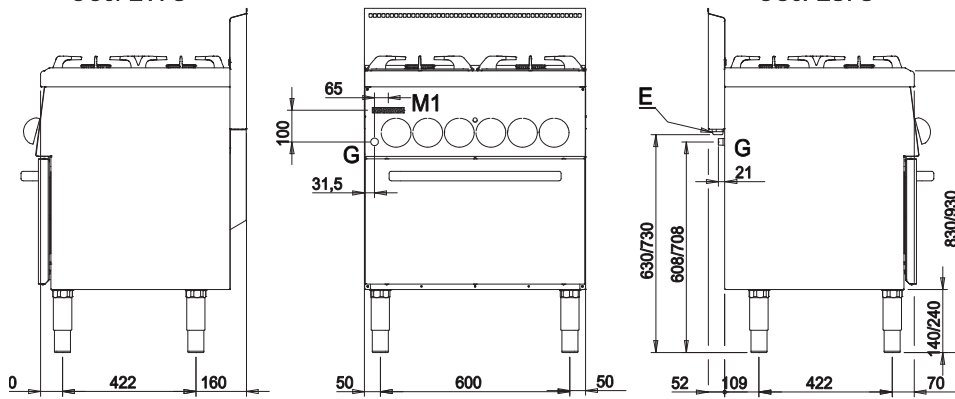
"ACCESORIOS" PÁGINA 412

Esquema de instalación



OC6FEV7G

OC6FES7G



LEYENDA

E pisicable

G union de gas



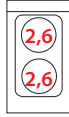
H2O* union de agua EN ISO 228-1 G 3/4

S desaguadero

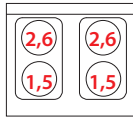
Cocina Eléctricas

Modelo	dimensiones	potencia gas	potencia eléctrica		precio
codigo	LxPxH cm	kW	kW		Euro

Elemento eléctrico con 2 planchas

OC64E •	40x65x29,5/49		4,1 Ac400V			1.029,00
CR0853939						
OC64EP *•	40x65x29,5/49		5,2 Ac400V			1.076,00
CR0853949						

Elemento eléctrico con 4 planchas

OC67E •	70x65x29,5/49		8,2 Ac400V			1.508,00
CR0853959						
OC67EP *	70x65x29,5/49		10,4 Ac400V			1.581,00
CR0853969						

Elemento eléctrico con 4 planchas con horno eléctrico estatico

OC6FES7E	70x65x87/106,5		12,4 Ac400V		 4,2 kW forno	3.247,00
CR0853979						
OC6FES7EP *	70x65x87/106,5		14,6 Ac400V		 4,2 kW forno	3.318,00
CR0853989						


Elemento eléctrico con 4 planchas

OC6FEV7E	70x65x87/106,5		12,4 Ac400V		 4,2 kW forno	3.462,00
CR0853999						
OC6FEV7EP *	70x65x87/106,5		14,6 Ac400V		 4,2 kW forno	3.532,00
CR0854009						



Equipo certificado y conforme a la directiva de baja tensión 2014/35/UE según el esquema internacional CB

* POTENCIADA • Dotación las máquinas commutable a 230V



Las planchas están fijadas herméticamente al plano que posee una ranura para la recolección de líquidos y es completamente liso para facilitar la limpieza.



El horno eléctrico tiene dimensiones GN 1/1 está disponible en versión estática o ventilada y posee resistencias revestidas y termostato regulable de 110 a 280 °C.a280°C.

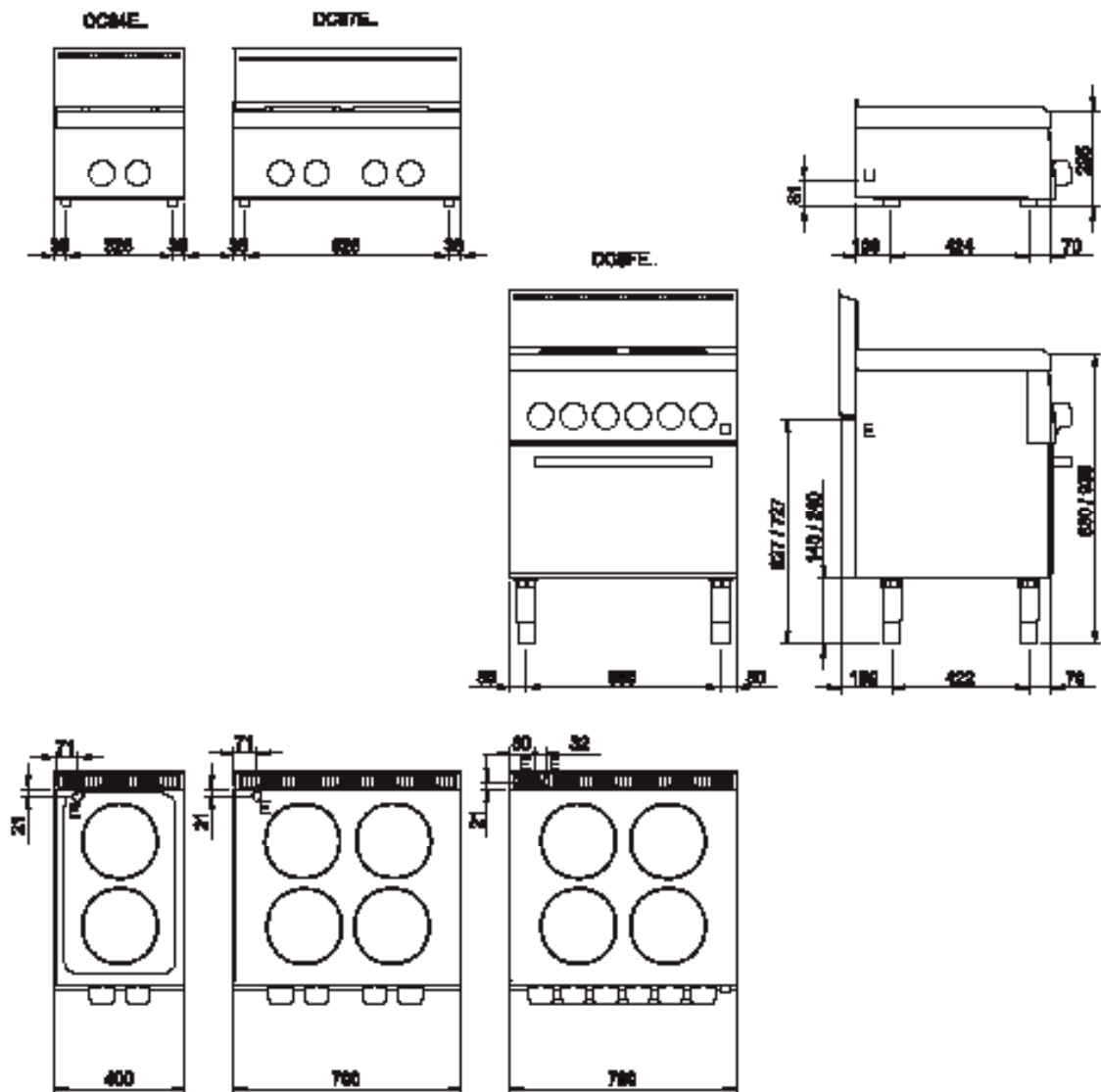
VOLTAJE ESPECIAL: CONSULTAR SI HAY OPCIÓN DE MANTAJE CON LA OFICINA COMERCIAL

Cocina Eléctricas



"ACCESORIOS" PÁGINA 412

Esquema de instalación



LEYENDA

E pisicable

G union de gas

H2O* union de agua EN ISO 228-1 G 3/4

S desaguadero

Cocinas eléctricas Vidroceràmica

Modelo	dimensiones	potencia gas	potencia eléctrica		precio	
codigo	LxPxH cm	kW	kW		Euro	
OV64E • CR0854019	40x65x29,5/49		4,3 Ac400V 3N Ac230V 3		 1 x Ø 22 1 x Ø 18	1.949,00
OV64EP *• CR0854029	40x65x29,5/49		5 Ac400V 3N Ac230V 3		 2 x Ø 22	2.030,00
OV67E • CR0854039	70x65x29,5/49		8 Ac400V 3N Ac230V 3		 2 x Ø 22 1 x Ø 18 1 x Ø 14,5	2.759,00
OV67EP * CR0854049	70x65x29,5/49		10 Ac400V 3N Ac230V 3		 4 x Ø 22	2.930,00

Cocinas eléctricas Vidroceràmica con horno eléctrico ventilado

OV6FEV7E CR0854059	70x65x87/106,5		12,2 Ac400V 3N		 2 x Ø 22 1 x Ø 18 1 x Ø 14,5 4,2 kW forno	4.246,00
OV6FEV7EP * CR0854069	70x65x87/106,5		14,2 Ac400V		 4 x Ø 22 4,2 kW forno	4.388,00



Equipo certificado y conforme a la directiva de baja tensión 2014/35/UE según el esquema internacional CB

*POTENCIADA • Dotación las màquinas commutable a 230V



Las cocinas vitroceràmica estàn disponibles en dos versiones: estàndar con potencia global de 16,4 kW y potenciada con 18,4 kW totales.



¡El horno eléctrico de dimensiones GN 1/1 posee resistencias revestidas ubicadas en la parte superior y en el fondo con regulaci3n independiente y termostato regulable de 110 a 280°C

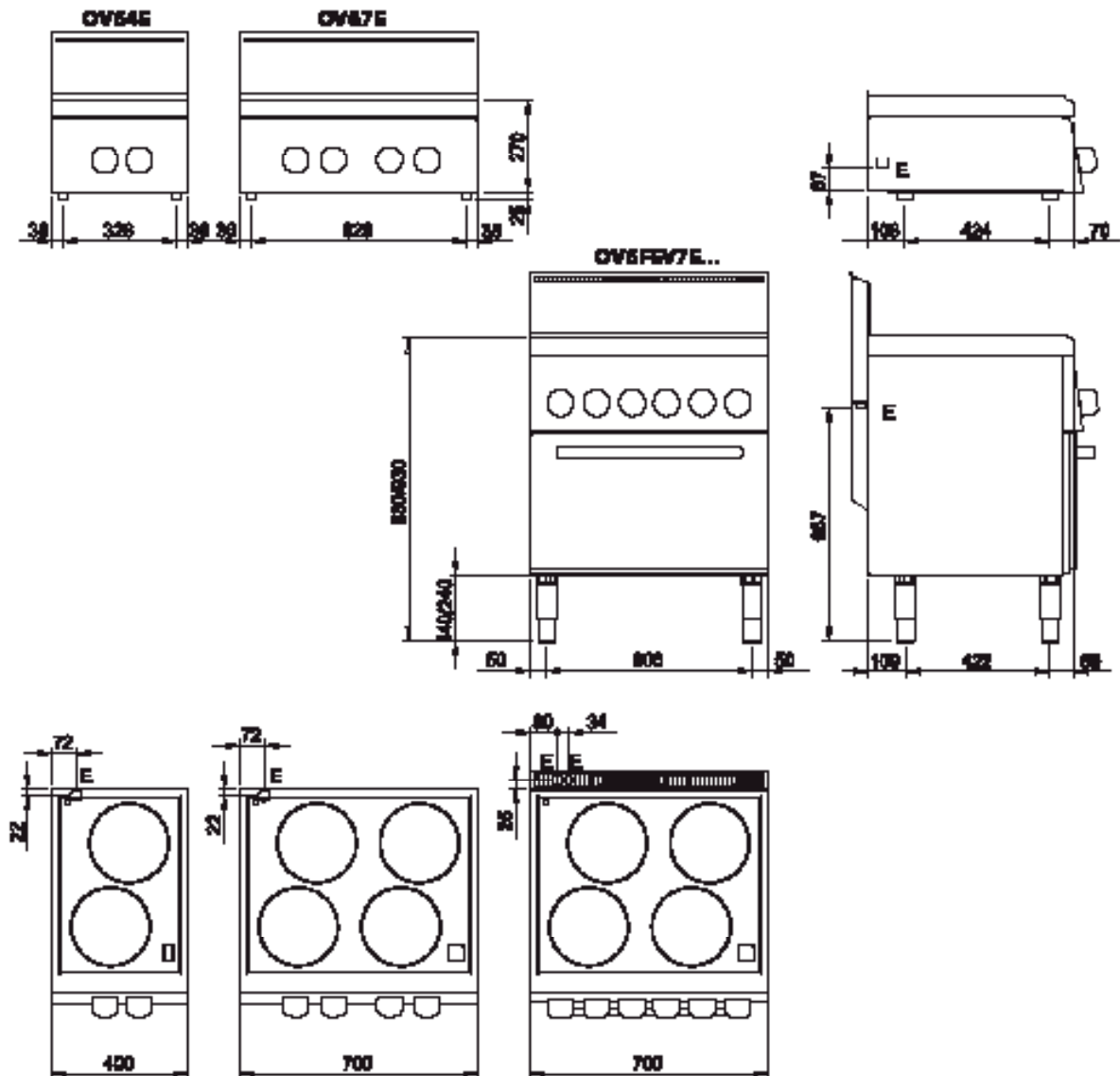
VOLTAJE ESPECIAL: CONSULTAR SI HAY OPCI3N DE MANTAJE CON LA OFICINA COMERCIAL

Cocinas Eléctricas Vidroceràmica

"ACCESORIOS" PÁGINA 412



Esquema de instalación



LEYENDA

E pisacable

G union de gas

H2O* union de agua EN ISO 228-1 G 3/4

S desaguadero

Cocinas Eléctricas A Inducción

Modelo	dimensiones	potencia gas	potencia eléctrica		precio
codigo	LxPxH cm	kW	kW		Euro

OI64E

40x65x29,5/49

5
Ac400V 3N



1 x Ø 22

4.583,00

CR0854079

OI67E

70x65x29,5/49

10
Ac400V 3N



2 x Ø 22

7.981,00

CR0854089

Wok Cocinas Eléctricas A Inducción

Modelo	dimensiones	potencia gas	potencia eléctrica		precio
codigo	LxPxH cm	kW	kW		Euro

OIW64E

40x65x29,5/49

5
Ac400V 3N



1 x Ø 30

5.416,00

CR0854459



Las zonas de cocción están marcadas por una serigrafía circular de 22 cm de diámetro (30 cm para el wok), para una potencia de 5 kW por zona.



Un dispositivo registra la presencia de la marmita y activa el calentamiento, en caso de utilización anómala, en cambio, un dispositivo especial contra el sobrecalentamiento bloquea su funcionamiento. Un indicador luminoso de control en el tablero señala la actividad de calentamiento..

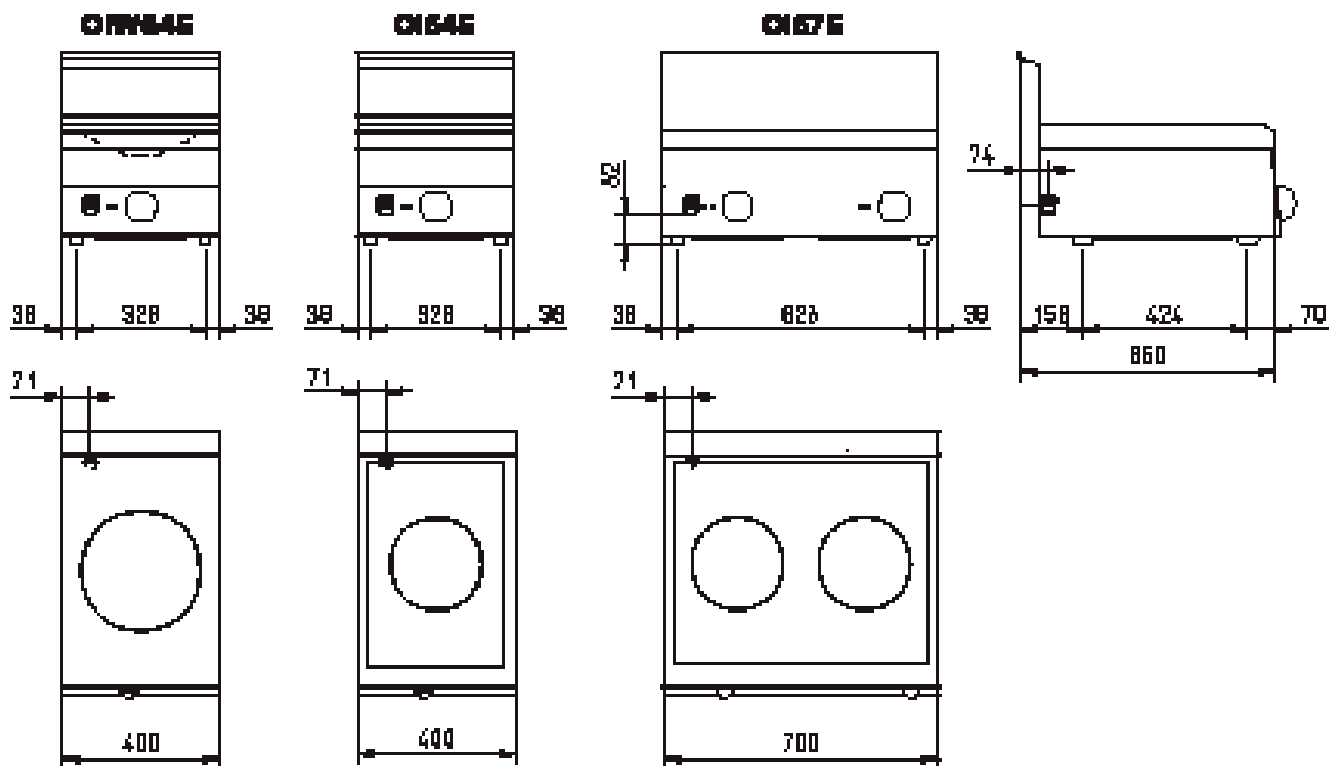
VOLTAJE ESPECIAL: CONSULTAR SI HAY OPCIÓN DE MANTAJE CON LA OFICINA COMERCIAL

Cocinas Eléctricas A Inducción

"ACCESORIOS" PÁGINA 412



Esquema de instalación



LEYENDA




E pisacable

G union de gas

H2O* union de agua EN ISO 228-1 G 3/4

S desaguadero

Baño maria gas y eléctrico

Modelo	dimensiones	potencia gas	potencia eléctrica		precio
codigo	LxPxH cm	kW	kW		Euro
OB64E	40x65x29,5/49		1 Ac230V		1.297,00
CR0854389					
OB66E	60x65x29,5/49		1,8 Ac230V		1.646,00
CR0854399					
OB68E	80x65x29,5/49		2 Ac230V		1.710,00
CR0854409					



Equipo certificado y conforme a la directiva de baja tensión 2014/35/UE según el esquema internacional CB



El fondo está inclinado hacia la descarga para facilitar el drenaje del agua.



Los baños María tienen cubas aptas para contener recipientes GN con 15 cm de altura máx., poseen falso fondo agujereado y grifo de descarga.

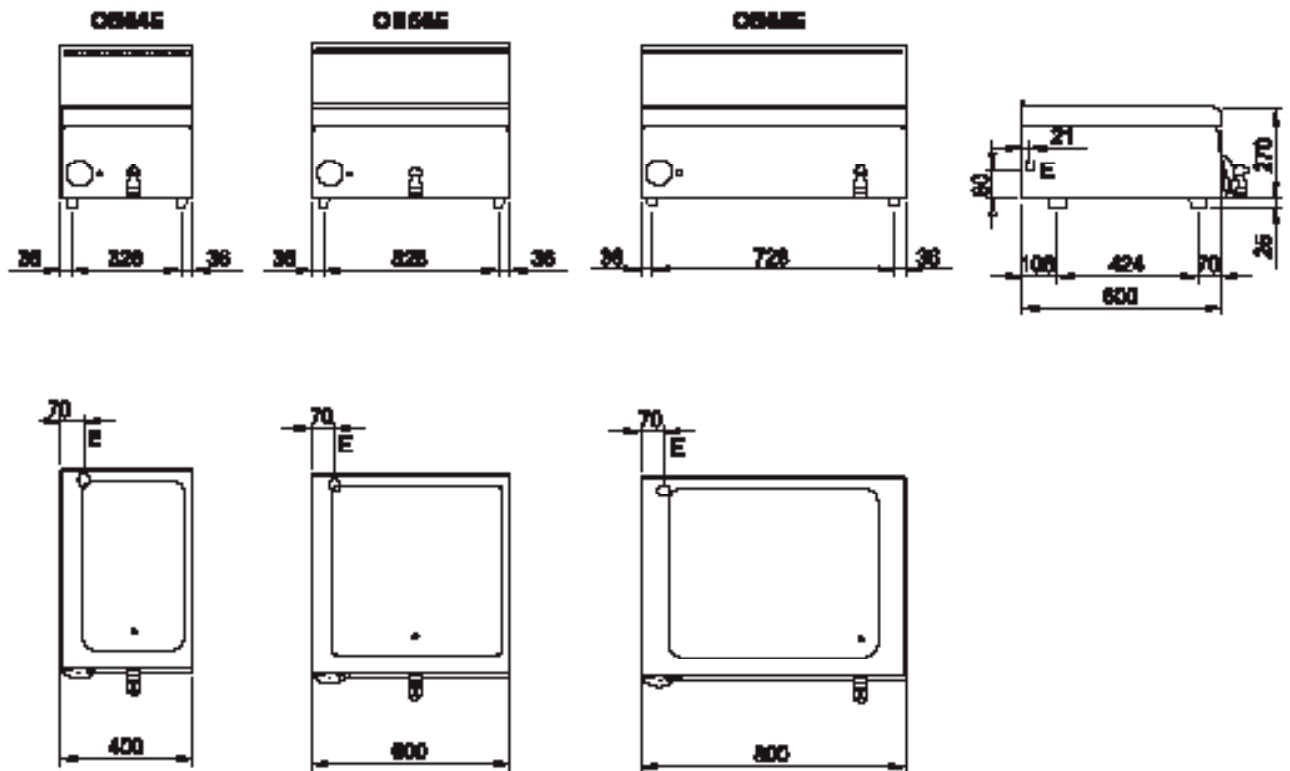
VOLTAJE ESPECIAL: CONSULTAR SI HAY OPCIÓN DE MANTAJE CON LA OFICINA COMERCIAL

Baño maria

"ACCESORIOS" PÁGINA 412



Esquema de instalación



Capacidad de la cuba

Modelo codigo	Capacidad de la cuba
OB64E CR0854389	1/1
OB66E CR0854399	1/1 + 2x1/4
OB68E CR0854409	1/1 + 1/1

LEYENDA



E pisicable

G union de gas

H2O* union de agua EN ISO 228-1 G 3/4

S desaguadero

Parrilla eléctrica

Modelo	dimensiones	potencia gas	potencia eléctrica		precio
codigo	LxPxH cm	kW	kW		Euro
OCW64E	40x65x29,5/49		4,08 Ac400V 3N		2.722,00
CR0854269					
OCW68E	80x65x29,5/49		8,16 Ac400V 3N		4.311,00
CR0854279					



Equipo certificado y conforme a la directiva de baja tensión 2014/35/UE según el esquema internacional CB



El cuece salchichas eléctrico posee un grupo de resistencias eléctricas AISI 304 alimentarias de sección oval para la cocción directa



El grupo resistencias está instalado sobre un soporte basculante, es mantenido en posición de trabajo o de limpieza por un pasador de bloqueo.

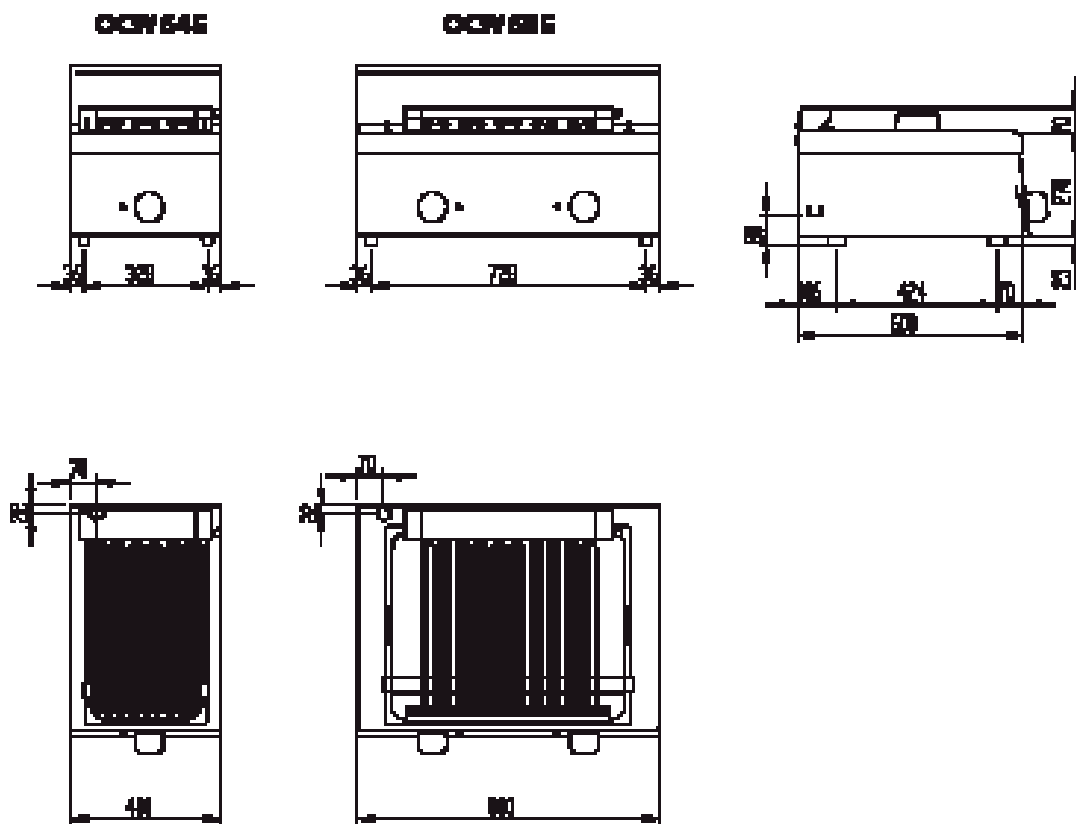
VOLTAJE ESPECIAL: CONSULTAR SI HAY OPCIÓN DE MANTAJE CON LA OFICINA COMERCIAL

Parrilla eléctrica



"ACCESORIOS" PÁGINA 412

Esquema de instalación



LEYENDA

E pisacable

G union de gas

H2O* union de agua EN ISO 228-1 G 3/4

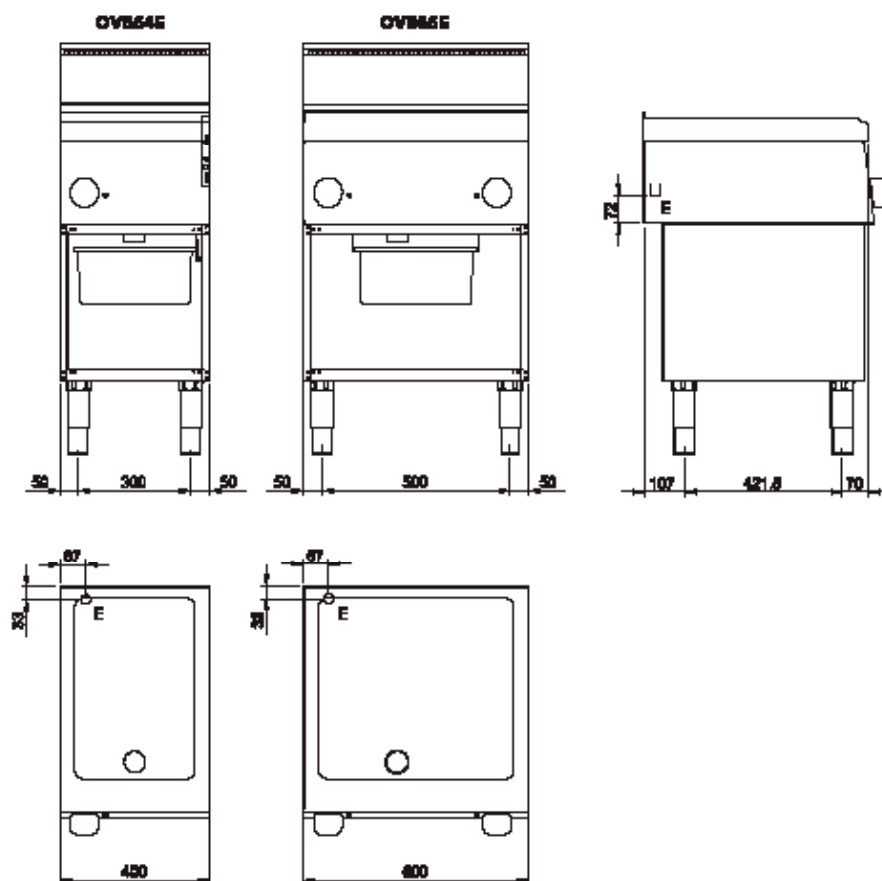
S desaguadero



Multipla Monobloc

Modelo	dimensiones	potencia gas	potencia eléctrica	capacidad	precio
codigo	LxPxH cm	kW	kW	Lt	Euro
OVB64E	40x65x29,5/49		4,05 Ac400V 3N ⚡	13	3.236,00
CR0854369					
OVB66E	60x65x87/106,5		8,1 Ac400V 3N ⚡	21	3.980,00
CR0854379					

Esquema de instalación



La múltiple, con cuba completamente de acero inoxidable AISI 304, tiene resistencias ubicadas debajo del fondo de la cuba para una distribución homogénea de la temperatura regulable de 110 a 280 °C.


VOLTAJE ESPECIAL: CONSULTAR SI HAY OPCIÓN DE MANTAJE CON LA OFICINA COMERCIAL

Multipla Monobloc Recipiente Caliente

"ACCESORIOS" PÁGINA 412



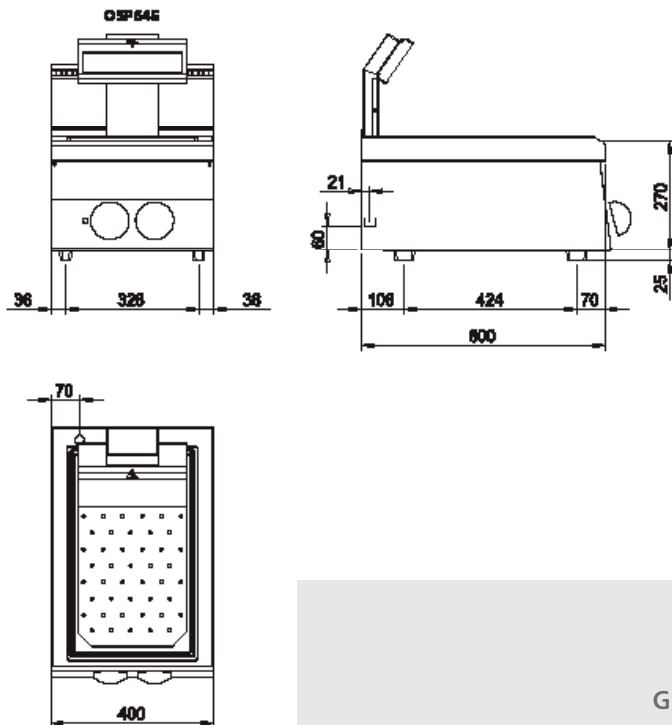
Recipiente Caliente

Modelo	dimensiones	potencia gas	potencia eléctrica	precio
codigo	LxPxH cm	kW	kW	Euro
OSP64E	40x65x29,5/49		2	
CR0854419			Ac230V 1N 	1.404,00



Equipo certificado y conforme a la directiva de baja tensión 2014/35/UE según el esquema internacional CB

Esquema de instalación



El contenedor eléctrico se calienta mediante una resistencia inferior y una superior a infrarrojos. La cuba puede contener recipientes GN, con falso fondo perforado.

LEYENDA





























E pisicable

G union de gas

H2O* union de agua EN ISO 228-1 G 3/4

S desaguadero

Fry top a gas

Modelo	dimensiones	potencia gas	Plancha	Tipo de plancha	Prix
codigo	LxPxH cm	kW			euro
 ONFTT64GLA CR0999469	40x65x29,5/49	6.5 Kcal 5588		 M40 	2.326,00
 ONFTT66GLA CR0999479	60x65x29,5/49	13 Kcal 11177			
 ONFTT66GMA CR0999499	60x65x29,5/49	13 Kcal 11177	AISI 430	 M60 	3.313,00
 ONFTT68GLA CR0999489	80x65x29,5/49	13 Kcal 11177			
 ONFTT68GMA CR0999509	80x65x29,5/49	13 Kcal 11177		 M80 	3.981,00
 ONFTT64GLC CR0999429	40x65x29,5/49	6.5 Kcal 5588			
 ONFTT66GLC CR0999439	60x65x29,5/49	13 Kcal 11177	CHROME	 M60 	3.239,00
 ONFTT68GMC CR0999459	80x65x29,5/49	13 Kcal 11177			
 ONFTT68GLC CR0999449	80x65x29,5/49	13 Kcal 11177		 M80 	3.637,00
 ONFTT64GL CR0999379	40x65x29,5/49	6.5 Kcal 5588			
 ONFTT66GL CR0999389	60x65x29,5/49	13 Kcal 11177		 M60 	2.684,00
 ONFTT66GM CR0999409	60x65x29,5/49	13 Kcal 11177			
 ONFTT68GL CR0999399	80x65x29,5/49	13 Kcal 11177	FE	 M80 	2.863,00
 ONFTT68GM CR0999419	80x65x29,5/49	13 Kcal 11177			

Raspador plancha lisa/cromada



PRPC
CR1354989

140,00

Kit 10 pala para raspador



PKLR
CR1354999

67,00

Raspador para plancha estriada



RPR
CR1356399

54,00

Tapa para limpiar la plancha



PTPFT
CR1355009

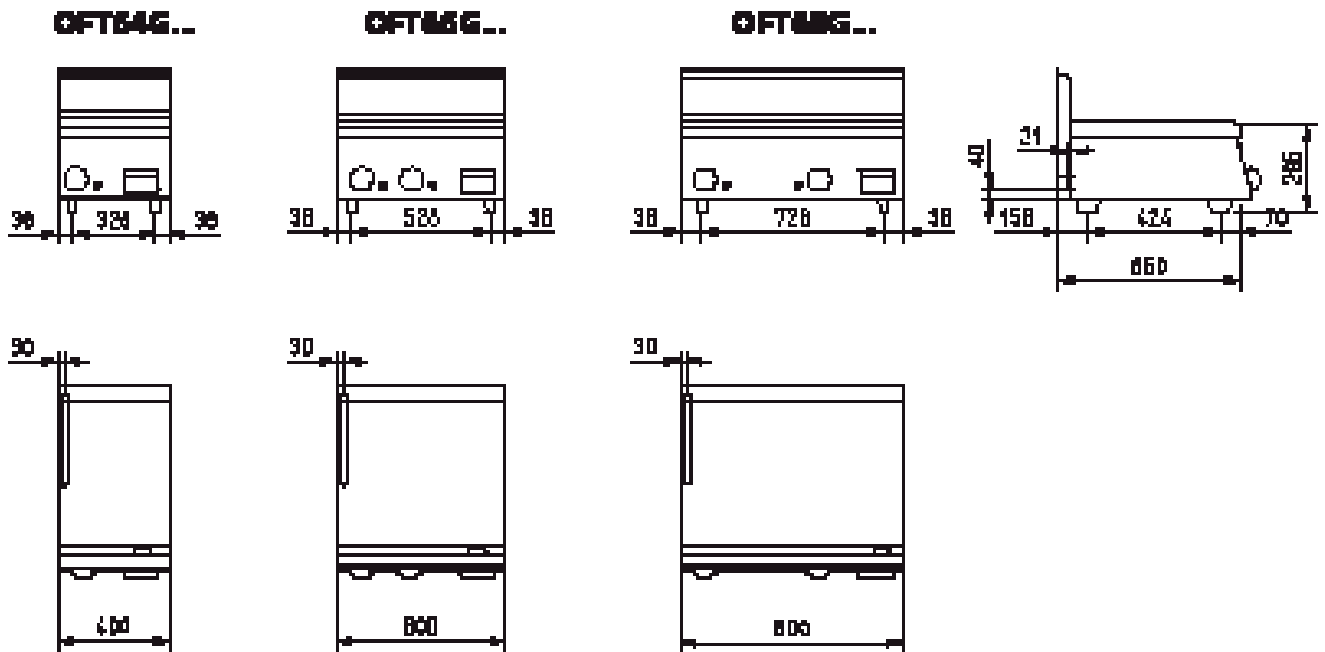
122,00

Fry Top A Gas


"ACCESORIOS" PÁGINA 412



Esquema de instalación



Los fry top poseen un realce perimetral protector de salpicaduras y cajón contenedor de jugos extraíble.



Versiónes a gas termostatizadas con válvula de regulación made in Italy, que permite un control preciso de la temperatura 110 °C - 280 °C, incluso para las cocciones más delicadas

LEYENDA

E pisacable

G union de gas


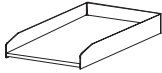

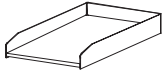

H2O* union de agua EN ISO 228-1 G 3/4

S desaguadero

Fry Top Eléctricos

Modelo	dimensiones	potencia gas	potencia eléctrica		precio
codigo	LxPxH cm	kW	kW		Euro

Versión con plancha lisa

OFT64EL CR0854169	40x65x29,5/49		3,9 Ac400V 3N			1.635,00
OFT66EL CR0854199	60x65x29,5/49		7,8 Ac400V 3N			2.202,00
OFT610EL CR0854229	100x65x29,5/49		11,7 Ac400V 3N			3.024,00

Plancha 1/2 lisa 1/2 rayada

OFT66EM CR0854209	60x65x29,5/49		7,8 Ac400V 3N			2.319,00
-----------------------------	---------------	--	------------------	---	---	-----------------


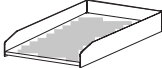

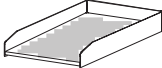
Plancha 2/3 lisa 1/3 rayada

OFT610EM CR0854239	100x65x29,5/49		11,7 Ac400V 3N			3.272,00
------------------------------	----------------	--	-------------------	---	---	-----------------

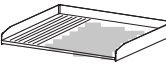
Versión con plancha rayada

OFT64ER CR0854179	40x65x29,5/49		3,9 Ac400V 3N			1.737,00
-----------------------------	---------------	--	------------------	--	--	-----------------

Versión con plancha cromada lisa

OFT64ELC CR0854189	40x65x29,5/49		3,9 Ac400V 3N			2.034,00
OFT66ELC CR0854219	60x65x29,5/49		7,8 Ac400V 3N			2.818,00

Plancha 2/3 lisa 1/3 cromada rayada

OFT610EMC CR0853699	80x65x29,5/49		11,7 Ac400V 3N			4.118,00
-------------------------------	---------------	--	-------------------	---	---	-----------------



Equipo certificado y conforme a la directiva de baja tensión 2014/35/UE según el esquema internacional CB

Raspador plancha lisa/cromada

	PRPC CR1354989	140,00
---	--------------------------	---------------

Kit 10 pala para raspador

	PKLR CR1354999	67,00
---	--------------------------	--------------

Raspador para plancha estriada

	RPR CR1356399	54,00
---	-------------------------	--------------

Tapa para limpiar la plancha

	PTPFT CR1355009	122,00
---	---------------------------	---------------

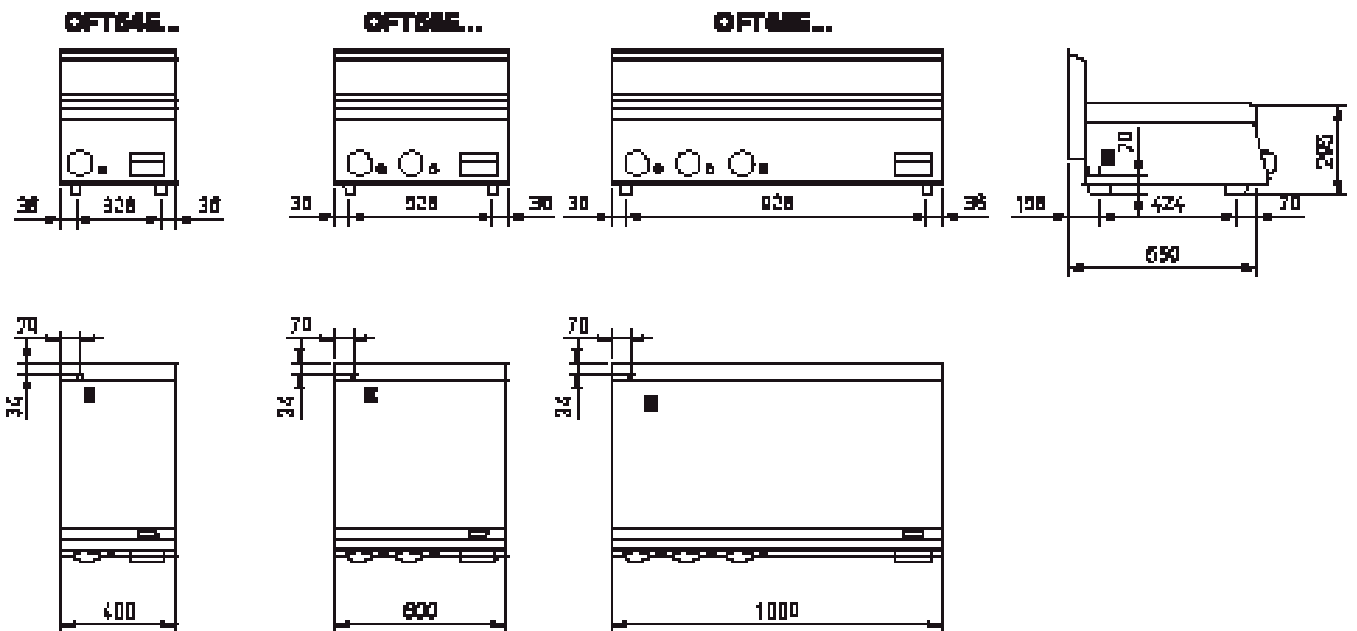
VOLTAJE ESPECIAL: CONSULTAR SI HAY OPCIÓN DE MANTAJE CON LA OFICINA COMERCIAL

Fry Top Eléctricos

"ACCESORIOS" PÁGINA 412



Esquema de instalación



Los fry top poseen un realce perimetral protector de salpicaduras y cajón contenedor de jugos extraíble.

LEYENDA



E pisicable

G union de gas

H2O* union de agua EN ISO 228-1 G 3/4

S desaguadero


Barbacoa De Piedra Lavica

Modelo	dimensiones	potencia gas	potencia eléctrica	precio
codigo	LxPxH cm	kW	kW	Euro
OGPL64G	40x65x29,5/49	7		2.067,00
CR0854249		Kcal 6020		
OGPL68G	80x65x29,5/49	14		3.069,00
CR0854259		Kcal 12040		


Accesorios

Modelo	dimensiones		precio
codigo	cm		Euro


Parrilla carne de acero

OGCG	33,1x51		458,00
MA10405093900			

Parrilla carne de hierro fundido

OGCGG40	33,1x51		297,00
MA10405324900			

Parrilla carne de hierro fundido 2 pcs

OGCGG80	66,2x51		499,00
MA10405325900			



Las parrillas de cocción se inclinan para una cocción más fácil y eficaz

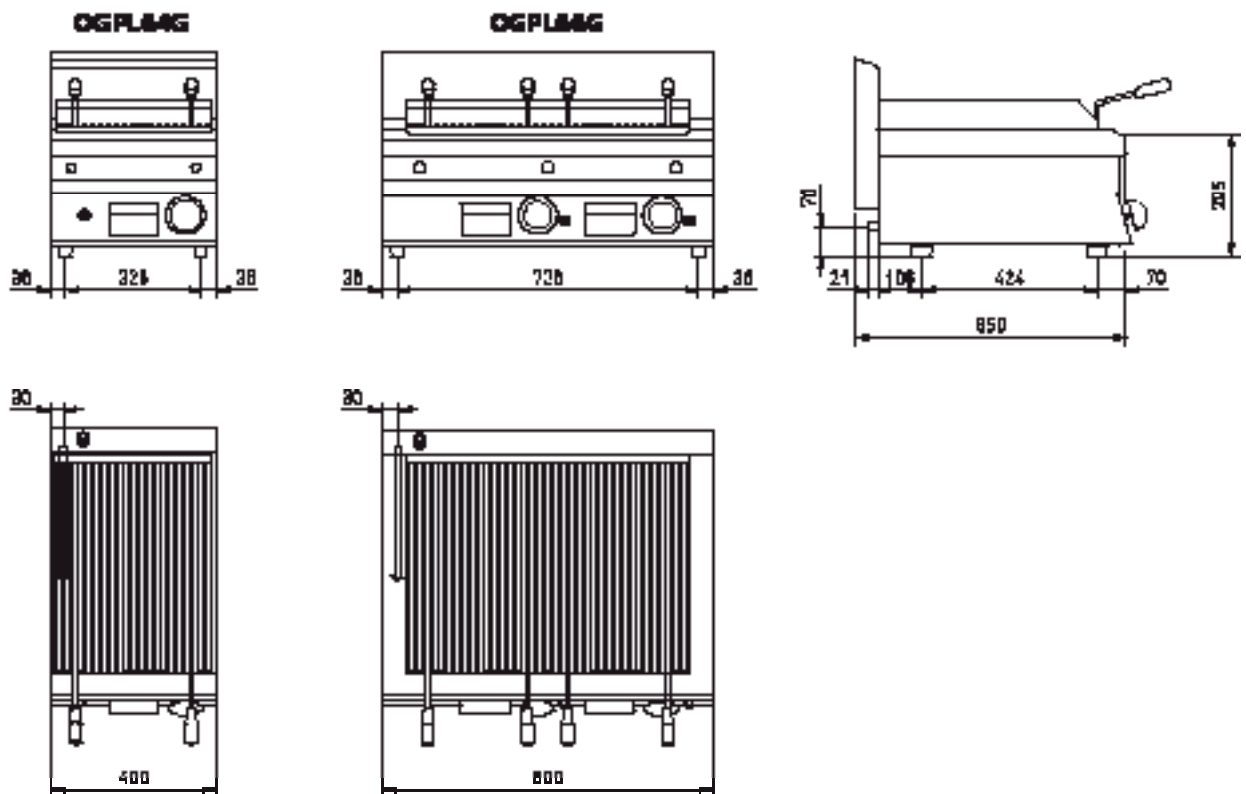
VOLTAJE ESPECIAL: CONSULTAR SI HAY OPCIÓN DE MANTAJE CON LA OFICINA COMERCIAL

Barbacoa De Piedra Lavica

"ACCESORIOS" PÁGINA 412



Esquema de instalación



LEYENDA

E pisacable

G union de gas

H2O* union de agua EN ISO 228-1 G 3/4

S desaguadero

Cuecepastas eléctricos

Modelo	dimensiones	potencia gas	potencia eléctrica	capacidad	precio
codigo	LxPxH cm	kW	kW	Lt	Euro
OPC64E *					
CR0854349	40x65x29,5/49		5,67 Ac400V 3N ⚡	18,5	2.726,00
OPC66E **					
CR0854359	60x65x29,5/49		9 Ac400V 3N ⚡	28	2.990,00



Equipo certificado y conforme a la directiva de baja tensión 2014/35/UE según el esquema internacional CB

*2 cesti **3 cesti

Accesorios

Modelo	dimensiones		precio
codigo	LxPxH cm		Euro
OCCP			
CR0858170	14,5x31x12,5		129,00

Cesta inox 1/4 para cocedor



La cuba tiene los ángulos completamente radiados. Los cuecepastas poseen grifos.

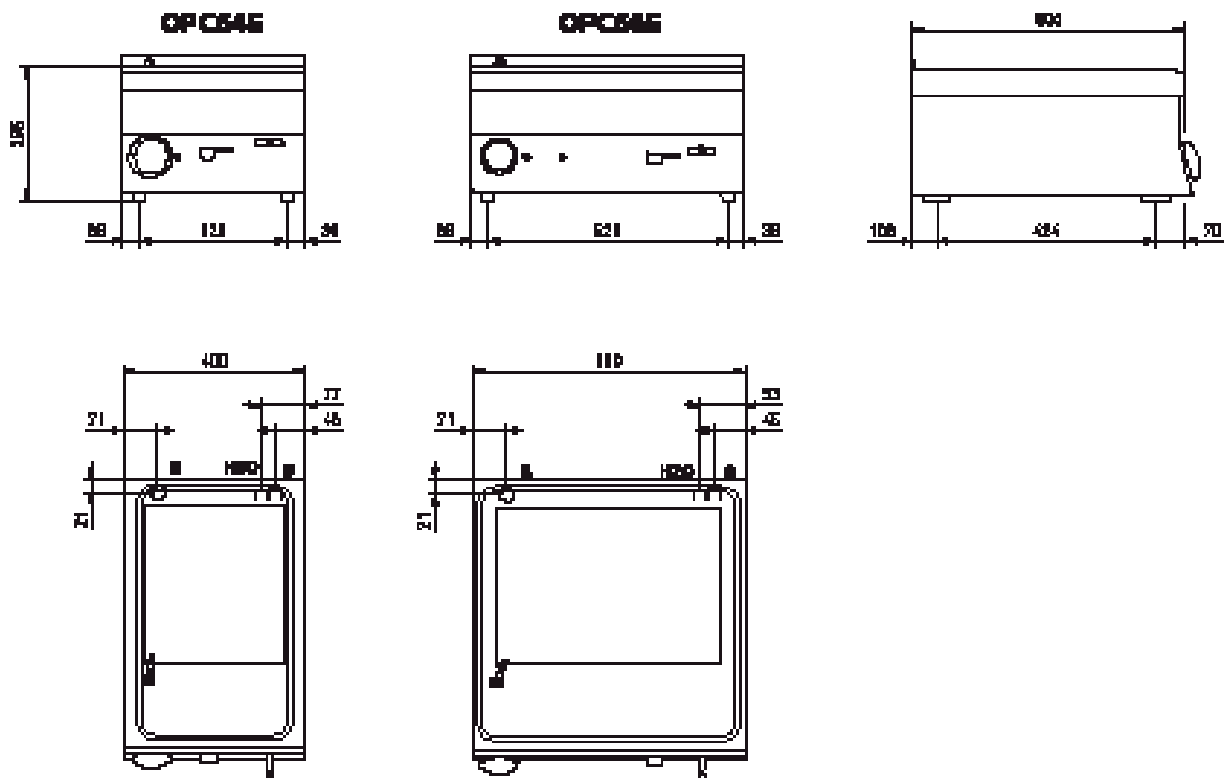
VOLTAJE ESPECIAL: CONSULTAR SI HAY OPCIÓN DE MANTAJE CON LA OFICINA COMERCIAL

Cuocepastas Eléctricos

"ACCESORIOS" PÁGINA 412



Esquema de instalación



LEYENDA



E pisacable

G union de gas

H2O* union de agua EN ISO 228-1 G 3/4



S desaguadero

Freidora a gas

Modelo	dimensiones	potencia gas	potencia eléctrica	capacidad	precio
codigo	LxPxH cm	kW	kW	Lt	Euro
OF64G8 *	40x65x29,5/49	7 		8	2.324,00
CR0854289		Kcal 6020			
OF66G8 **	60x65x29,5/49	14 		8+8	3.909,00
CR0854299		Kcal 12040			



* 1 x OC-1M Cesto / ** 2 x OC-1M Cesto

Freidora eléctrica con resistencia levantable

Modelo	dimensiones	potencia gas	potencia eléctrica	capacidad	precio
codigo	LxPxH cm	kW	kW	Lt	Euro
OF64ER *	40x65x29,5/49		6 Ac400V 	10	1.837,00
CR0854309					
OF66ER **	60x65x29,5/49		12 Ac400V 	10+10	3.040,00
CR0854319					

* 1 x ONC-1M Cesto / ** 2 x ONC-1M Cesto

Freidora eléctrica potenciada con resistencia levantable

Modelo	dimensiones	potencia gas	potencia eléctrica	capacidad	precio
codigo	LxPxH cm	kW	kW	Lt	Euro
OF64ERP *	40x65x29,5/49		9 Ac400V 	10	1.869,00
CR0854329					
OF66ERP **	60x65x29,5/49		18 Ac400V 	10+10	3.093,00
CR0854339					

* 1 x ONC-1M Cesto / ** 2 x ONC-1M Cesto



En la versión a gas, el quemador es externo a la cuba y es de acero inoxidable con llama estabilizada. Encendido piezoeléctrico y seguridad garantizada por válvula con termopar y llama piloto.



Las freidoras tienen cubas estampadas con fondo inclinado para favorecer la descarga del aceite.



E la versión eléctrica, las resistencias son completamente extraíbles de la cuba para permitir una limpieza óptima de la misma.

VOLTAJE ESPECIAL: CONSULTAR SI HAY OPCIÓN DE MANTAJE CON LA OFICINA COMERCIAL

Freidoras A Gas Y Eléctricas

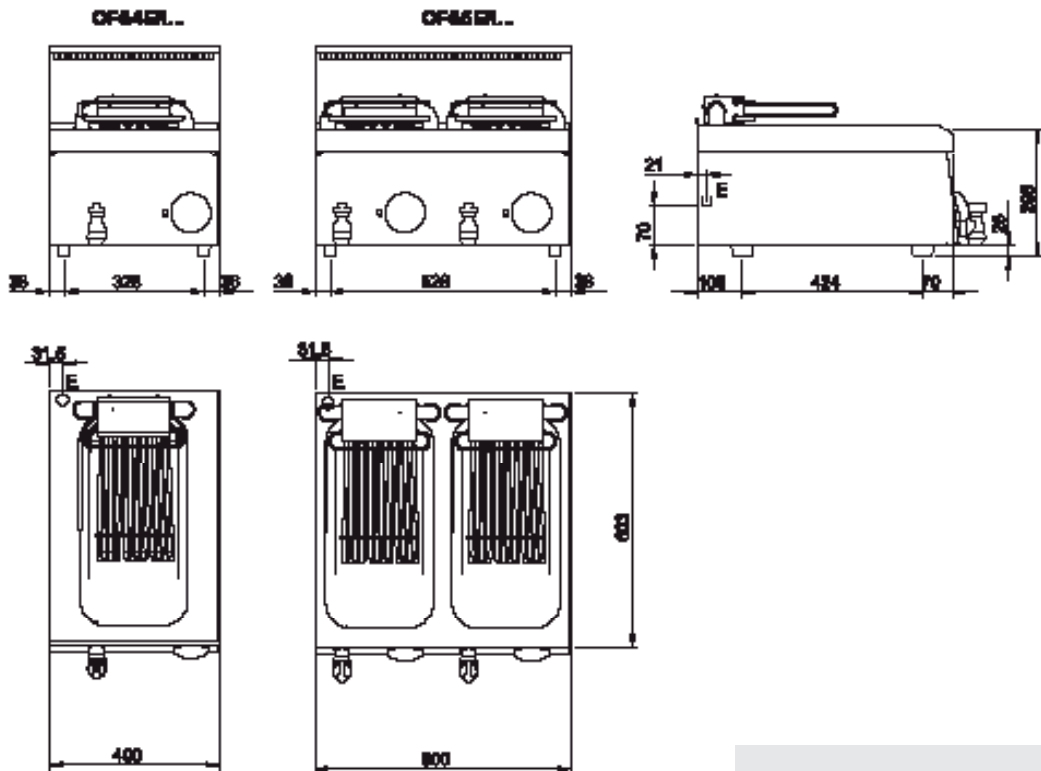
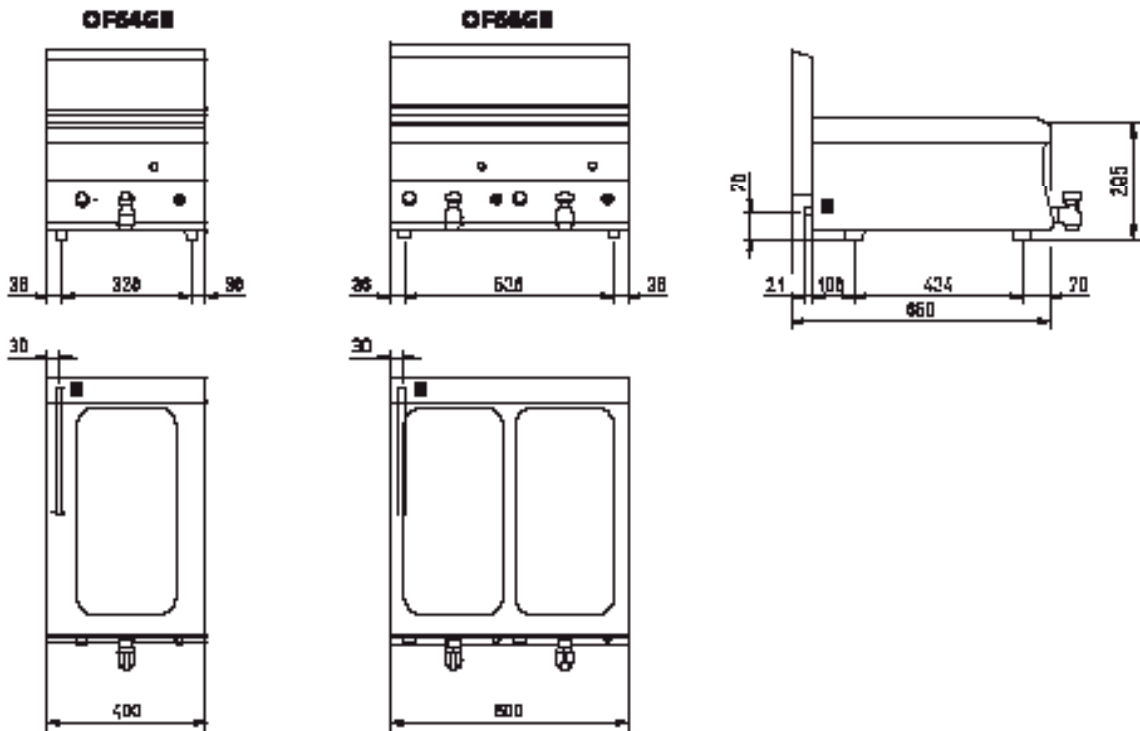
"ACCESORIOS" PÁGINA 412



Accesorios

modelo	dimensiones		precio
codigo	LxPxH cm		Euro
Canasto 1 módulo para freidora OFQG			
OC-1M	20x28x11,5		99,00
MA10405096900			
Canasto 1/2 módulo para freidora OFQG			
OC-1/2M	10x28x11,5		124,00
MA10405097900			
Canasto 1 módulo para freidora OFQE			
ONC-1M	17,5x30x10,5		99,00
MA10405230900			
Canasto 1/2 módulo para freidora OFQE			
ONC-1/2M	8,5x30x10,5		166,00
MA10405246900			

Esquema de instalación



LEYENDA

- E pisicable
- G union de gas
- H2O* union de agua EN ISO 228-1 G 3/4
- S desaguadero

Elemento neutro sin cajón

Modelo	dimensiones				precio
codigo	LxPxH cm				Euro
OEN61 CR0853849	10x65x29,5/49				365,00
OEN64 CR0853799	40x65x29,5/49				561,00
OEN66 CR0853819	60x65x29,5/49				687,00

Elemento neutro con 1 cajón

Modelo	dimensiones				precio
codigo	LxPxH cm				Euro
OEN64C CR0853809	40x65x29,5/49				873,00
OEN66C CR0853829	60x65x29,5/49				1.063,00

Fregadero

Modelo	dimensiones				precio
codigo	LxPxH cm				Euro
OLA66 CR0853839	60x65x29,5/49				1.658,00



Amplia elección de elementos neutros con y sin cajón indispensables para la preparación de los platos.



El fregadero tiene la cuba moldeada y posee grifo de carga de agua y sifón rebosadero.

VOLTAJE ESPECIAL: CONSULTAR SI HAY OPCIÓN DE MANTAJE CON LA OFICINA COMERCIAL



Elementos neutros

Bases refrigeradas

"ACCESORIOS" PÁGINA 412

Modelo	dimensiones	notas	precio
codigo	LxPxH cm		Euro

Base

OBV64 CR0852849	40x53,5x60		452,00
OBV66 CR0852859	60x53,5x60		483,00
OBV67 CR0852869	70x53,5x60		488,00
OBV68 CR0852879	80x53,5x60		582,00
OBV610 CR0852889	100x53,5x60 (60 cm sx; 40 cm dx)		616,00
			

Puerta

OP 40D/S CR0858029	40x21x42,2		223,00
OP 60D/S CR0858059	60x21x42,2		259,00
OP 70D/S CR0858039	2 x 35x21x42,2		371,00

Estantes

OR 40 MA 10405042900	40x53,5x35		125,00
OR 60 MA 10405043000	60x53,5x35		132,00
OR 70 CR0858079	70x53,5x35		99,00






Doble cajon GN1/1 H=15cm

OCS 40 CR0858009		MODULO 40	567,00
----------------------------	--	-----------	---------------






Doble cajon

OCS 60 CR0858049		MODULO 60	674,00
----------------------------	--	-----------	---------------


Hornillo a gas, 1 quemador, modelo de mesa

Modelo	dimensiones	potencia gas	potencia eléctrica		precio
codigo	LxPxH cm	kW	kW		euro
31FOGV33	45x45x25	3,5			1.252,00
CR0998499		Kcal 3010			
31FOGV53	45x45x25	5,6			
CR0998509		Kcal 4816			
31FOGV73	45x45x25	7			1.256,00
CR0998519		Kcal 6020			






Hornillo a gas, 2 quemadores, modelo de mesa

Modelo	dimensiones	potencia gas	potencia eléctrica		precio
codigo	LxPxH cm	kW	kW		euro
32FOGV93	90x45x25	9,1			1.905,00
CR0998559		Kcal 3010			
32FOGV103	90x45x25	10,5			
CR0998569		Kcal 4816			
32FOGV123	90x45x25	12,6			1.951,00
CR0998579		Kcal 6020			

Soporte inox para hornillos



Modelo	dimensiones	potencia gas	potencia eléctrica		precio
codigo	LxPxH cm	kW	kW		euro
31SG	45x45x61				420,00
BN2520821					
32SG	90x45x61				
BN2520822				335,00	

Hornillo a gas, 1 quemador





Modelo	dimensiones	potencia gas	potencia eléctrica		precio
codigo	LxPxH cm	kW	kW		euro
FOGV505	59x63x50	12,5			1.944,00
CR0998619		Kcal 10750			
FOGV507	59x63x70	12,5			
CR0998629		Kcal 10750			
FOGV508	59x63x80	12,5			1.999,00
CR0998639		Kcal 10750			

Hornillo





Hornillo eléctrico, 1 placa, modelo de mesa

Modelo	dimensiones	potencia gas	potencia eléctrica		precio
codigo	LxPxH cm	kW	kW		Euro
FOE30	35x35x15 Ø 22		2 Ac230V		
1008310					



Hornillo eléctrico, 2 placas, modelo de mesa

Modelo	dimensiones	potencia gas	potencia eléctrica		precio
codigo	LxPxH cm	kW	kW		Euro
FOE32L	60x35x15 Ø 18+22		4,6 Ac400V		
BN1008330					
FOE32L230	60x35x15 Ø 18+22		4,6 Ac230V		
BN1008335					

Hornillo eléctrico, 2 placas, modelo de mesa

Modelo	dimensiones	potencia gas	potencia eléctrica		precio
codigo	LxPxH cm	kW	kW		Euro
FOE32C	35x60x15 Ø 18+22		4,6 Ac400V		
BN1008320					
FOE32C230	35x60x15 Ø 18+22		4,6 Ac230V		
BN1008325					

Hornillo eléctrico, 1 placa

Modelo	dimensiones	potencia gas	potencia eléctrica		precio
codigo	LxPxH cm	kW	kW		Euro
FOE31	50x50x50 Ø 30		3,5 Ac400V		
BN1008300					

Salamandre

Modelo	dimensiones	dim. piastra	potencia gas	potencia eléctrica	capacidad	precio
codigo	LxPxH cm	LxP cm	kW	kW	Lt	Euro
SDSM6E	60x53x50	54x36,5		4,5	GN1/1	5.958,00
CR0957089				Ac400V3N 50/60Hz		
SDSM7E	75,5x54x50	70x36,5		6	GN4/3	6.381,00
CR0957139				Ac400V3N 50/60Hz		



Panel de mandos para programar el modo cocción o mantenimiento, regulación del tiempo y de la temperatura con display digital.



Resistencia de altura regulable entre 115 y 220 mm.

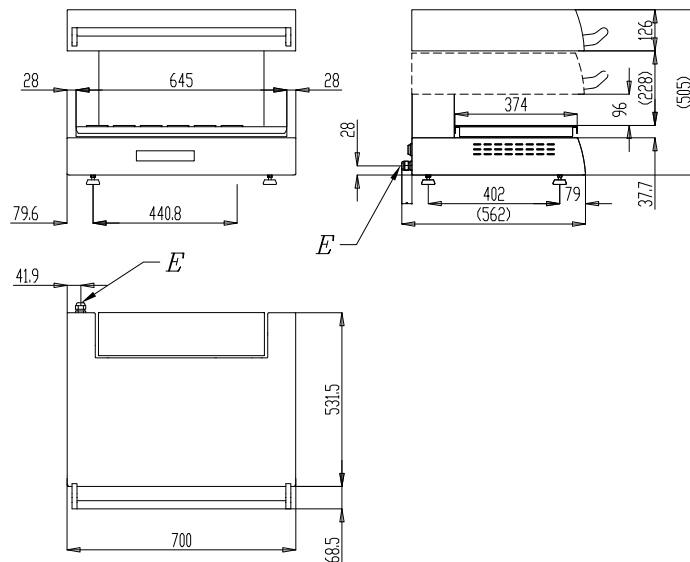
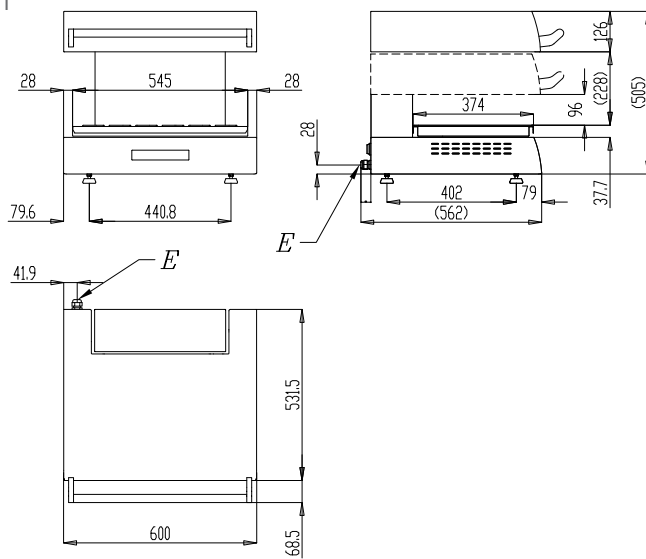


Resistencias alojadas dentro de una parábola reflectante de cerámica, protegidas por un vidrio difusor.

Salamandras



Esquema de instalación



LEYENDA

E pisacable

G union de gas

H2O* union de agua **EN ISO 228-1 G 3/4**

S desaguadero



Realizadas en acero inoxidable AISI 304, finamente satinado

Con patas de gaucha

Resistencias blindadas en Incoloy

Unos orificios de ventilación en la parte de arriba, para la evacuación del calor y de los vahos

Resistencias encajadas debajo de un plano movable deslizante sobre guías

SE80: 2 parrillas amovibles independientes con asas atérmicas


Cubetas colectoras de jugos y parrillas de acero cromado extraíbles para la limpieza

Posible fijación a la pared a través de soportes (opcionales)

Salamandra S Eléctri Ca Bascul Ant E

Modelo codigo	dimensiones LxPxH cm	potencia gas kW	potencia eléctrica kW	precio Euro
------------------	-------------------------	--------------------	--------------------------	----------------

Plano de cocción 40x35 cm


SE40/0CB	40x45x50		2 Ac230V 50/60 Hz 	3.478,00
-----------------	----------	--	--	-----------------

Plano de cocción 60x35 cm

SE60/0CB	60x45x50		4 Ac230V 50/60 Hz 	3.893,00
-----------------	----------	--	--	-----------------

SE60/4CB			4 Ac400V 50/60 Hz 	3.893,00
-----------------	--	--	--	-----------------

Plano de cocción 80x35 cm

SE80/0	80x45x50		6 Ac400V 50/60 Hz 	5.053,00
---------------	----------	--	--	-----------------

Accesorios

Modelo codigo	dimensiones LxPxH cm	precio Euro
------------------	-------------------------	----------------

Soportes inox aplicación a pared

9003	Profundidad 8 cm	1 par		247,00
-------------	------------------	-------	---	---------------

Salamandras Eléctrica



Realizadas en acero inoxidable AISI 304, finamente satinado

Resistencias blindadas en Incoloy

Unos orificios de ventilación en la parte de arriba, para la evacuación del calor y de los vahos

Rapidez de cocción

Eficiencia y ahorro energético

Parilla de cocción de acero cromado con asas atérmicas posicionables a diferentes alturas

Gestión de la temperatura por regulador de energía

SEF2: 2 mandos para gestionar 2 zonas de cocción independientes

Posibilidad de retirar fácilmente el panel posterior para convertir la salamandra en pasante

Salamandras Fijas

Modelo	dimensiones	potencia gas	potencia eléctrica		precio
codigo	LxPxH cm	kW	kW		Euro

Plano De Cocción 38x38 cm

SEF1/0

54x40x39

2 Ac230V
50/60 Hz



1.217,00

Plano De Cocción 62,5x38 cm

SEF2/0

79x40x39

4 Ac400V
50/60 Hz



1.551,00

SEF2/2

4 Ac230V
50/60 Hz



1.551,00



Realizadas en acero inoxidable AISI 304, finamente satinado

Calentamiento de los elementos de irradiación, de rejilla de acero inoxidable, conseguido mediante 2 quemadores con llama piloto y termopar de seguridad

Encendido piezoeléctrico

Ideal para racionalizar el trabajo entre la cocina y la zona de recogida de los platos por parte de los

camareros

La parilla de cocción se puede colocar a varias alturas mediante un sistema por cremallera de 8 posiciones

Cubetas colectoras de jugos de acero inoxidable y parillas de acero cromado, con asas atórmicas. Se deslizan sobre guías con tope de seguridad contra las caídas y son retirables para la limpieza

Salamandras Gas

Modelo	dimensiones	potencia gas	potencia eléctrica		precio
codigo	LxPxH cm	kW	kW		Euro

Plano de cocción 57,5x40 cm

SG/0

75x40x46

7,4



Kcal 6362,85

3.831,00

1 kW = 3412,142 BTU